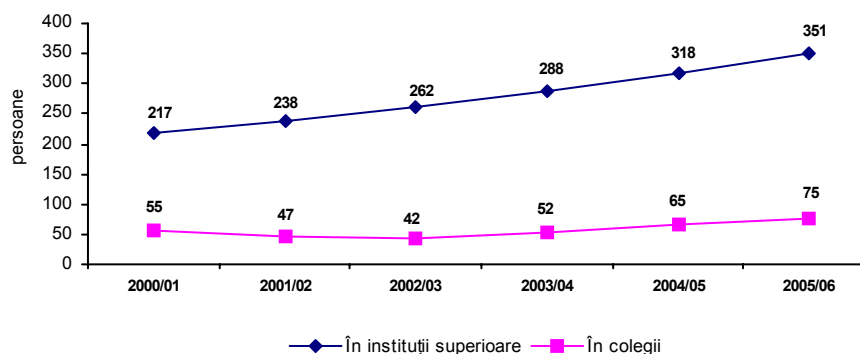


Nr. 08-01/22
Data: 15.02.2006
Pagini:5

Activitatea instituțiilor de învățământ mediu de specialitate și superior la începutul anului de studii 2005/06.

Activitatea educațională și de instruire în cadrul învățământului mediu de specialitate și superior se poate evalua pe baza unor indicatori relevanți, precum: numărul de persoane înmatriculate, numărul total de elevi și studenți, numărul absolvenților, ponderea instituțiilor de stat și nestatale, ponderea persoanelor care își fac studiile în bază de contract și celor cu finanțare bugetară etc. Interesul tinerilor pentru aceste nivele educaționale crește, fapt ce a determinat creșterea continuă a numărului de persoane care își fac studiile în ele.

Studenți și elevi la 10 mii locuitori



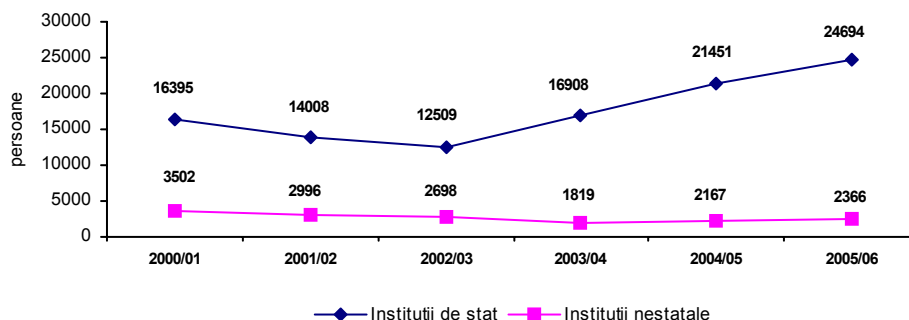
Învățământul mediu de specialitate.

La începutul anului de studii 2005/06 învățământul mediu de specialitate se realiza în **51 colegii** din țară. Numărul elevilor în acest nivel educațional a constituit **27,1 mii persoane**, acest indicator relevă o majorare în mărime de 14,6% față de anul de studii precedent. Ponderea fetelor a devansat-o pe cea a băieților și constituie 55,6%.

	Total	inclusiv pe forme de proprietate:		
		publică	privată	alte
Numărul de colegii				
2003/04	60	45	13	2
2004/05	56	43	12	1
2005/06	51	42	8	1
Numărul de elevi, persoane				
2003/04	18727	16908	1295	524
2004/05	23618	21451	1828	339
2005/06	27060	24694	2012	354

Din numărul total de colegii 82,4% constituie colegiile cu proprietate publică, în care își fac studiile 24,7 mii elevi, ce e cu 15,1% mai mult comparativ cu anul de studii precedent. Cu o treime s-a micșorat numărul colegiilor private și constituie 8 unități, pe cînd numărul de elevi în ele a crescut cu 10,1%.

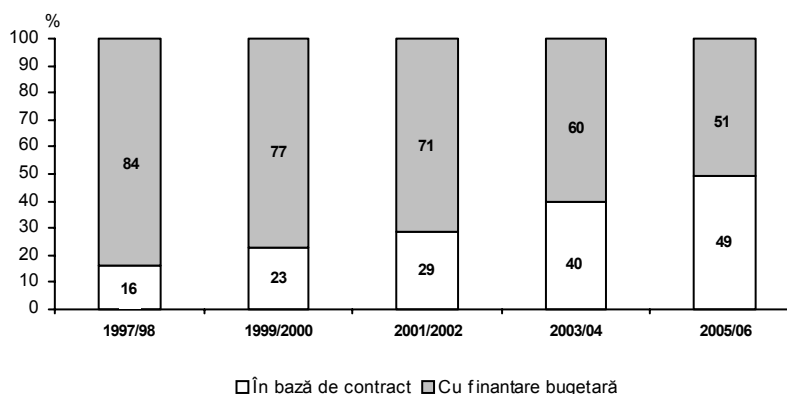
Evoluția numărului de elevi care își fac studiile în colegii



Repartizarea elevilor conform limbii de predare, are loc în felul următor: în limba moldovenească studiază 82,5%, în limba rusă – 15,7%, în alte limbi – 1,8%.

Pe parcursul ultimilor ani se constată o majorare considerabilă a ponderii elevilor ce studiază în bază de contract în colegiile *de stat*. Dacă în anul de studii 1997/98 acest indicator reprezenta numai 16%, în anul de studii 2005/2006 în instituțiile *de stat* în bază de contract studiază fiecare al doilea elev.

Proporția elevilor care își fac studiile în bază de contract și cu finanțare bugetară în colegiile de stat



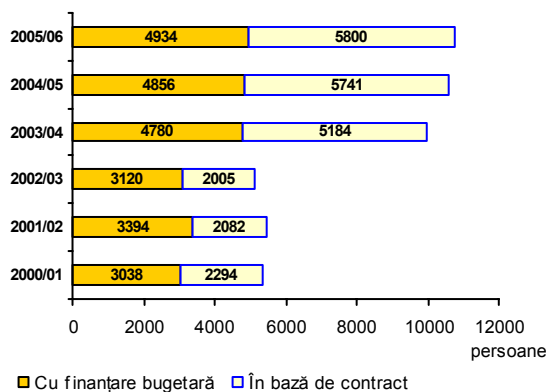
Numărul persoanelor înmatriculate în anul de studii 2005/06 a constituit 10,7 mii elevi, din care la secția de zi – 10,3 mii și la secția cu frecvență redusă – 0,4 mii persoane. Comparativ cu anul de studii 2004/05 numărul persoanelor înmatriculate la secția de zi a rămas practic la același nivel, iar la secția cu frecvență redusă s-a majorat cu 6,6%. Atracția pentru învățămîntul cu frecvență redusă a fost generată de tendința tot mai accentuată a tinerilor de a desfășura și activități profesionale (fiind angajați pe piața muncii) în paralel cu cele educaționale.

Din numărul total al elevilor înmatriculați o treime au constituit absolvenții liceelor și școlilor medii de cultură generală și 67 la sută – absolvenții gimnaziilor. Opțiunile tinerilor pentru anumite profiluri de pregătire din învățămîntul mediu de specialitate au fost următoarele: medicină și economie – cîte 15%, transporturi – 9,6%, pedagogie – 8,8% etc.

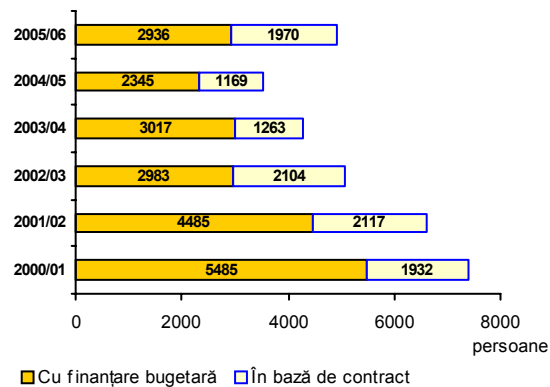
	Înmatriculați total	inclusiv pe forme de proprietate		
		publică	privată	alte
2003/04	9964	9236	566	162
2004/05	10597	9557	914	126
2005/06	10734	9823	825	86

Numărul elevilor înmatriculați în colegiile cu proprietate publică în anul de studii 2005/06 s-a majorat cu 2,8% comparativ cu nivelul anului de studii precedent și a constituit 9,8 mii elevi, în cele private au fost înmatriculați 0,8 mii elevi sau cu 9,7% mai puțin decît în anul de studii precedent.

Înmatricularea în colegii



Promoția în colegii



Numărul absolvenților colegiilor în anul 2005 a înregistrat cifra de 4,9 mii elevi. Acest indicator a prezentat o majorare în mărime de 39,6% față de nivelul anului precedent.

	Promovați total	inclusiv pe forme de proprietate		
		publică	privată	alte
2003	4280	3779	281	220
2004	3514	3232	143	139
2005	4906	4473	424	9

În structura după specialități a elevilor promovați, ponderea cea mai mare o dețin elevii de la specialitățile din domeniile: economie și juridică – câte 13%, transporturi și medicină – câte 12%, pedagogie – 8,7%. După rezultatele reușite la învățătură s-a constatat, că 15,8% din elevi au obținut la examenele de absolvire media mai mare de 9 puncte, o treime din elevi au acumulat de la 8 pînă la 9 puncte.

Din numărul total de elevi care studiază la secția de zi în instituțiile cu proprietate publică 9,4 mii elevi (40,6%) primesc burse bugetare. Din numărul total de elevi ce au nevoie de cămine, 89,6% sînt cazați.

În anul de studii 2005/06 activitatea de instruire era asigurată de circa 2,0 mii cadre didactice, 57,3% dintre acestea fiind de sex feminin. Din efectivul total al cadrelor didactice 65,1% sînt cu vechime în muncă pedagogică de 10 ani și mai mult, iar 95,7% – cu nivel de studii superioare.

Învățămîntul superior.

La începutul anului de studii 2005/06 numărul instituțiilor de învățămînt superior a constituit 35 unități, inclusiv 2 instituții nestatale, activitatea cărora a fost suspendată, avînd numai promoția studenților (Academia Interetică de Cultură, Artă Teatrală și Management; Universitatea Univers-Moldova).

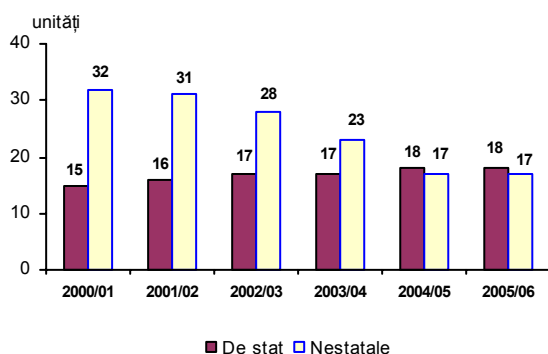
Numărul total de studenți a constituit **126,1 mii persoane**, inclusiv 63,3% - la secția de zi și 36,7% - cu frecvență redusă. Din totalul de studenți, 57,9% sînt de sex feminin. Două treimi din numărul total de studenți își fac studiile în limba de stat, 29,8% - în limba rusă.

Învățămîntul superior a devenit foarte atractiv în ultimii ani. Astfel, în anului de studii 2005/06 s-a constatat o creștere continuă a numărului de studenți, această creștere fiind de 10,1% față de anul precedent și de 21,1% față de anul de studii 2003/04.

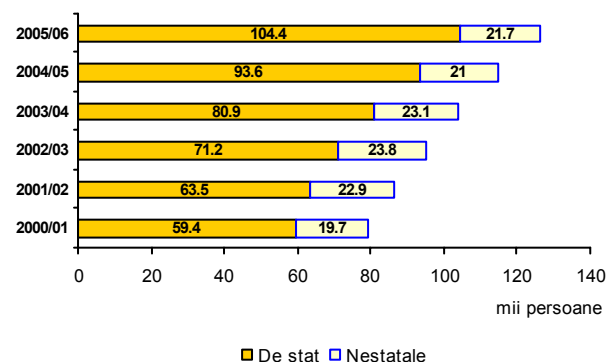
	Numărul de instituții			Numărul de studenți				
	total	de stat	nestatale	total	în instituțiile de stat	din care prin contract	în instituțiile nestatale	din care prin contract
2003/04	40	17	23	104029	80892	58032	23137	22093
2004/05	35	18	17	114552	93550	69993	21002	20256
2005/06	35	18	17	126132	104426	79846	21706	21265

În ultimii ani se constată o scădere a numărului instituțiilor de învățământ nestatale. Numărul studenților în instituțiile nestatale nu s-a micșorat esențial, înregistrând o valoare de 21,7 mii persoane pentru anul de studii 2005/06, totodată, numărul celor care studiază în instituțiile de stat comparativ cu anul de studii 2000/01 a crescut de 1,8 ori.

Numărul instituțiilor de învățământ superior

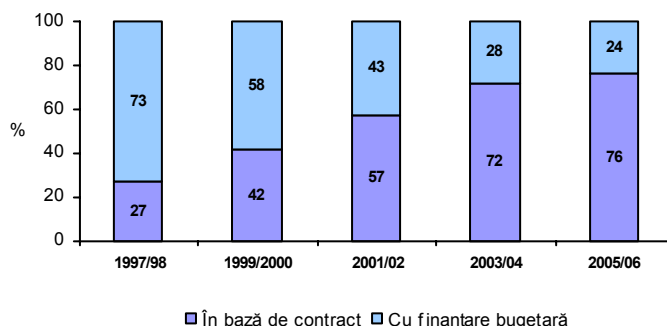


Numărul studenților în instituțiile de învățământ superior



De asemenea, se menține mare ponderea studenților care își fac studiile *în bază de contract* (80,2% din totalul studenților). S-a remarcat faptul că în sectorul de stat această pondere s-a majorat semnificativ. În anul de studii 1997/98 raportul dintre persoanele care studiază în bază de contract față de cei cu finanțare bugetară a constituit 27 și 73 la sută, actualmente situația este diametral opusă: respectiv 76 și 24 la sută. Mărimea medie a taxei de studii în anul de studii 2005/06 variază în limitele de la 2,0 pînă la 7,3 mii lei pe un an de studii, în dependență de specialitate și instituție.

Proporția studenților care își fac studiile în bază de contract și cu finanțare bugetară în instituțiile de stat

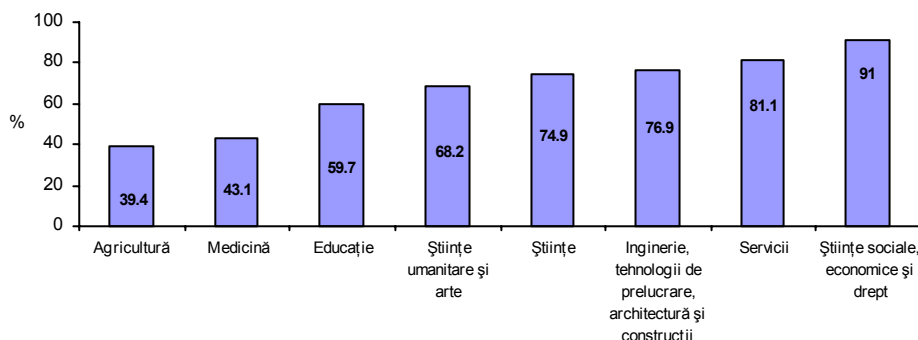


În anul de studii 2005/06 în instituțiile de învățământ superior au fost *înmatriculați 34,6 mii studenți*, din care 84,4% - în instituțiile de stat și 15,6% - în cele nestatale. Din numărul total al studenților înmatriculați 45 la sută sint absolvenți ai liceelor, 35 la sută - școlilor medii de cultură generală și 15 la sută au continuat studiile după absolvirea colegiilor. Din numărul celor înmatriculați fiecare al doilea este cu diplomă de baccalaureat.

	Înmatricularea				
	total	în instituțiile de stat	din care prin contract	în instituțiile nestatale	din care prin contract
2003/04	30150	24390	18645	5760	5527
2004/05	31896	27006	20638	4890	4750
2005/06	34553	29154	22376	5399	5258

Repartizarea studenților înmatriculați pe domeniile fundamentale (conform Nomenclatorului domeniilor de formare profesională și al specialităților, aprobat prin Legea nr. 142-XVI din 7 iulie 2005) este determinată în mare parte și de specializările pentru care tinerii doresc să se pregătească: cea mai mare pondere o dețin cele din științele sociale, economice și drept – 52,5%, inginerie, tehnologii de prelucrare, arhitectură și construcții – 18,4%, educație – 16,0% etc. În bază de contract au fost înmatriculați 27,6 mii studenți, reprezentând în medie o pondere de 80%, cea mai mică fiind de circa 40 la sută în agricultură și cea mai mare – peste 90 la sută în științe sociale, economice și drept.

Ponderea studenților înmatriculați în anul de studii 2005/06 în bază de contract, pe domeniile fundamentale



Numărul absolvenților instituțiilor de învățământ superior în anul 2005 a constituit 17,4 mii persoane, din care 76,1% - în instituțiile de stat și 23,9% - în cele nestatale. Trei pătrimi din absolvenți și-au făcut studiile în bază de contract. Cea mai mare pondere (26,8% din totalul absolvenților) o dețin specialitățile economice, urmate de cele de drept (20,1%).

	Promoția				
	total	în instituțiile de stat	din care prin contract	în instituțiile nestatale	din care prin contract
2003	15296	12342	6336	2954	2825
2004	15330	11455	7137	3875	3714
2005	17415	13249	9102	4166	3949

În instituțiile de învățământ superior și-au desfășurat activitatea 6,2 mii cadre didactice, 54,1% fiind femei. Din totalul personalului 2,3 mii (37,0%) au titlul științific de doctor și 359 (5,8%) – doctor habilitat.