

**Populația Republicii Moldova
pe vârste și sexe, în profil teritorial
la 1 ianuarie 2011**

Culegere statistică

**Население Республики Молдова
по возрасту и полу в территориальном аспекте
на 1 января 2011 г.**

Статистический сборник

Colegiul de redacție: Vitalie Valcov – Președintele colegiului,
Nina Cesnocova, Tatiana Isai.

*Редакционная коллегия: Виталие Валков – председатель
коллегии, Нина Чеснокова, Татьяна Исai.*

Culegerea este a patra publicație de acest gen a Biroului Național de Statistică al Republicii Moldova și conține date privind numărul și structura populației pe vârste și sexe în profil teritorial. Informația este prezentată fără datele localităților din partea sîngă a Nistrului și mun.Bender. Culegerea este destinată cercului larg de utilizatori ai datelor statistice de nivel central și local.

Сборник является четвертой публикацией данного плана Национального бюро статистики Республики Молдова и содержит сведения о численности и возрастно-половой структуре населения в территориальном аспекте.

Информация представлена без населенных пунктов левобережья Днестра и мун. Бендер.

Сборник предназначен для широкого круга пользователей статистическими данными на центральном и местном уровнях.

Simboluri folosite

Используемые обозначения

- = evenimentul nu există / не было явления

... = lipsă de date / сведений нет

In unele cazuri pot apărea decalaje neînsmnate între totalurile indicate și sumele componente incluse, fapt ce se explică prin rotunjirea datelor.

В отдельных случаях незначительные расхождения между итогом и суммой слагаемых объясняются округлением данных.

Cuprins Содержание

Sumar.....	4
<i>Краткое изложение показателей</i>	
Numărul populației stabile a Republicii Moldova.....	6
<i>Численность постоянного населения Республики Молдова</i>	
Populația stabilă pe principalele grupe de vîrstă.....	9
<i>Постоянное население по основным возрастным группам</i>	
Populația stabilă pe principalele grupe de vîrstă, în profil teritorial.....	10
<i>Постоянное население по основным возрастным группам в территориальном разрезе</i>	
Indicii sarcinii demografice și mbătrînirii.....	11
<i>Индексы демографической нагрузки и старения</i>	
Populația stabilă pe principalele grupe de vîrstă, pe regiuni de dezvoltare (grafic).....	12
<i>Постоянное население по основным возрастным группам по регионам развития (график)</i>	
Repartizarea populației pe medii și regiuni de dezvoltare.....	12
<i>Распределение постоянного населения по типу местности и регионам развития</i>	
Efectivul populației stabile pe vîrste și sexe, în profil teritorial.....	13
<i>Постоянное население по полу и возрасту в территориальном разрезе</i>	
Municipiul Chișinău	13
Municipiul Bălți	16
Raionul Anenii Noi	19
Raionul Basarabeasca	22
Raionul Briceni	25
Raionul Cahul	28
Raionul Cantemir	31
Raionul Călărași	34
Raionul Căușeni	37
Raionul Cimișlia	40
Raionul Criuleni	43
Raionul Dondușeni	46
Raionul Drochia	49
Raionul Dubăsari	52
Raionul Edineț	55
Raionul Fălești	58
Raionul Florești	61
Raionul Glodeni	64
Raionul Hîncești	67
Raionul Ialoveni	70
Raionul Leova	73
Raionul Nisporeni	76
Raionul Ocnița	79
Raionul Orhei	82
Raionul Rezina	85
Raionul Rîșcani	88
Raionul Sîngerei	91
Raionul Soroca	94
Raionul Strășeni	97
Raionul Șoldănești	100
Raionul Ștefan Vodă	103
Raionul Taraclia	106
Raionul Telenești	109
Raionul Ungheni	112
U.T.A. Găgăuzia	115

SUMAR

Numărul populației stabile al Republicii Moldova la 01.01.2011 a constituit 3560,4 mii persoane în scădere cu 3,3 mii față de aceeași dată a anului 2010. Mai mult de jumătate din populația țării o constituie locuitorii mediului rural – 2078,7 mii persoane, sau 58,4%. În mediul urban locuiesc 1481,7 mii persoane, sau 41,6%. Repartizarea populației după sexe se prezintă astfel: 51,9% (1848,3 mii persoane) – femei și 48,1% (1712,1 mii persoane) – bărbați.

Structura populației pe grupe mari de vîrstă se caracterizează prin următoarea corelație de vîrste: 17,8% o constituie persoanele sub vîrsta aptă de muncă , 66,7% – în vîrsta aptă de muncă și 15,5% – peste vîrsta aptă de muncă.

Cel mai bătrîn în ce privește efectivul populației după vîrstă s-a creat în zona de nord a țării. Numărul persoanelor în vîrsta de pensie pe acest teritoriu depășește numărul copiilor și minorilor în vîrstă de pînă la 16 ani cu 18,5 mii.

Coeficientul îmbătrînirii populației (numărul persoanelor în vîrstă de 60 ani și peste la 100 locuitori) constituie 14,4%. Aproape 15,2% din populația rurală a depășit vîrsta de 60 ani. În totalul populației feminine rurale ponderea femeilor vîrstnice este de 18,1%.

Una din consecințele economice a procesului de îmbătrînire de lungă durată a devenit mărirea semnificativă a indicatorului sarcinii demografice. Cea mai nefavorabilă corelație a numărului copiilor în vîrsta de pînă la 15 ani și a persoanelor de 60 ani și peste la 100 de persoane în vîrsta de 15-59 ani a fost remarcata în zona de nord ca fiind o situație nefavorabilă. La începutul anului în raionul Dondușeni la 1000 de persoane în vîrsta de 15-59 ani le reveneau peste 600 persoane, situindu-se dincolo de limita de o anumită vîrstă, aproximativ aceeași situație și în raioanele Briceni, Edineț, Drochia și Rîșcani, iar în celelalte raioane din această zona le reveneau peste 500 persoane.

Cei mai mici indicatori ai sarcinii demografice sînt înregistrați în municipiile Chișinău și Bălți.

КРАТКОЕ ИЗЛОЖЕНИЕ ПОКАЗАТЕЛЕЙ

Численность населения Республики Молдова на 1 января 2011 года составила 3560,4 тыс. человек, что на 3,3 тыс. меньше чем на начало 2010 года. Более половины населения страны – сельские жители (2078,7 тыс. человек или 58,4%). В городских поселениях проживает 1481,7 тыс. человек, или 41,6%. Удельный вес женщин в общей численности составляет 51,9% (1848,3 тыс.), мужчин – 48,1% (1712,1 тыс.).

Распределение населения по основным возрастным группам характеризуется следующим соотношением возрастов: 17,8% составляют лица в возрасте младше трудоспособного, 66,7% – в трудоспособном возрасте и 15,5% – в возрасте старше трудоспособного.

Наиболее старый в возрастном отношении состав населения сложился в северной зоне Республики Молдова. Численность людей пенсионного возраста на этой территории превышает численность детей и подростков в возрасте до 16 лет на 18,5 тыс. человек.

Коэффициент старения населения (численность лиц в возрасте 60 лет и старше в расчете на 1000 жителей) составляет 14,4%. Около 15,2% сельского населения находятся в возрасте 60 лет и старше. В общей численности сельских жительниц пожилые женщины составляют 18,1%.

Одним из экономических последствий длительного процесса старения населения стало значительное увеличение показателя демографической нагрузки. Наиболее неблагоприятное соотношение численности детей в возрасте до 15 лет и пожилых людей в возрасте 60 лет и старше на 100 человек в возрасте 15-59 лет отмечается в неблагоприятных в демографическом отношении районах северной зоны. К началу года в районе Дондушень на 1000 человек в возрасте 15-59 лет приходилось свыше 600 человек, находящихся за границами данного возраста, почти столько же в районах Бричень, Единец, Дрокия и Рышкань, а во всех остальных районах данной зоны – свыше 500. Наиболее низкие показатели демографической нагрузки отмечаются в муниципиях Кишинэу и Бэлць.

Numărul populației stabile a Republicii Moldova
Численность постоянного населения Республики Молдова

persoane / человек

Vîrsta, ani Возраст, лет	Total populație Все население			Populație urbană Городское население			Populație rurală Сельское население		
	ambele sexe оба пола	masculin мужчины	feminin женщины	ambele sexe оба пола	masculin мужчины	feminin женщины	ambele sexe оба пола	masculin мужчины	feminin женщины
Total	3560430	1712106	1848324	1481696	696731	784965	2078734	1015375	1063359
0	39863	20426	19437	14844	7663	7181	25019	12763	12256
1	40030	20971	19059	14586	7819	6767	25444	13152	12292
2	37877	19514	18363	13802	7161	6641	24075	12353	11722
3	37401	19333	18068	13493	6973	6520	23908	12360	11548
4	37664	19245	18419	14192	7322	6870	23472	11923	11549
0-4	192835	99489	93346	70917	36938	33979	121918	62551	59367
5	37472	19255	18217	13571	7023	6548	23901	12232	11669
6	37484	19374	18110	13988	7332	6656	23496	12042	11454
7	36206	18657	17549	12806	6686	6120	23400	11971	11429
8	36373	18722	17651	12799	6722	6077	23574	12000	11574
9	37196	19171	18025	13094	6776	6318	24102	12395	11707
5-9	184731	95179	89552	66258	34539	31719	118473	60640	57833
10	38122	19590	18532	13056	6707	6349	25066	12883	12183
11	39200	20113	19087	13287	6897	6390	25913	13216	12697
12	40777	20911	19866	13512	6940	6572	27265	13971	13294
13	43147	21976	21171	14549	7578	6971	28598	14398	14200
14	46737	23887	22850	15670	8057	7613	31067	15830	15237
10-14	207983	106477	101506	70074	36179	33895	137909	70298	67611
15	49511	25238	24273	16856	8647	8209	32655	16591	16064
16	53686	27353	26333	18281	9311	8970	35405	18042	17363
17	56860	28955	27905	19851	10131	9720	37009	18824	18185
18	59211	30197	29014	21350	10804	10546	37861	19393	18468
19	61631	31235	30396	23002	11656	11346	38629	19579	19050
15-19	280899	142978	137921	99340	50549	48791	181559	92429	89130
20	65733	33370	32363	25698	12978	12720	40035	20392	19643
21	67965	34641	33324	27918	14033	13885	40047	20608	19439
22	72442	36611	35831	33062	16255	16807	39380	20356	19024
23	73626	37444	36182	35185	17206	17979	38441	20238	18203
24	72679	37195	35484	38043	18719	19324	34636	18476	16160
20-24	352445	179261	173184	159906	79191	80715	192539	100070	92469
25	71107	35834	35273	37487	17834	19653	33620	18000	15620
26	68355	34861	33494	34481	16515	17966	33874	18346	15528
27	65468	33114	32354	31913	15108	16805	33555	18006	15549
28	60262	30802	29460	27515	13433	14082	32747	17369	15378
29	60680	30992	29688	28160	13706	14454	32520	17286	15234
25-29	325872	165603	160269	159556	76596	82960	166316	89007	77309
30	59911	30356	29555	27744	13476	14268	32167	16880	15287
31	57759	29266	28493	26586	13067	13519	31173	16199	14974
32	55257	27719	27538	24616	11997	12619	30641	15722	14919
33	53818	27058	26760	23747	11675	12072	30071	15383	14688
34	52136	25971	26165	23026	11188	11838	29110	14783	14327
30-34	278881	140370	138511	125719	61403	64316	153162	78967	74195
35	50622	25185	25437	22372	10943	11429	28250	14242	14008
36	50257	24796	25461	22076	10648	11428	28181	14148	14033
37	48799	24081	24718	21354	10356	10998	27445	13725	13720
38	48206	23695	24511	20950	10125	10825	27256	13570	13686
39	45397	22244	23153	19961	9501	10460	25436	12743	12693

35-39	243281	120001	123280	106713	51573	55140	136568	68428	68140
40	45173	22088	23085	19853	9449	10404	25320	12639	12681
41	44358	21601	22757	19028	8860	10168	25330	12741	12589
42	45577	22215	23362	19313	9148	10165	26264	13067	13197
43	44850	21676	23174	18959	8753	10206	25891	12923	12968
44	45620	21846	23774	19286	8817	10469	26334	13029	13305
40-44	225578	109426	116152	96439	45027	51412	129139	64399	64740
45	45108	21586	23522	19386	8811	10575	25722	12775	12947
46	49344	23398	25946	21654	9803	11851	27690	13595	14095
47	50466	23854	26612	21915	9885	12030	28551	13969	14582
48	52787	24975	27812	23158	10483	12675	29629	14492	15137
49	55467	26375	29092	24157	10928	13229	31310	15447	15863
45-49	253172	120188	132984	110270	49910	60360	142902	70278	72624
50	57684	27082	30602	25343	11325	14018	32341	15757	16584
51	57832	26978	30854	25005	11082	13923	32827	15896	16931
52	53834	24868	28966	23413	10203	13210	30421	14665	15756
53	53074	24829	28245	23054	10155	12899	30020	14674	15346
54	48936	22434	26502	21699	9465	12234	27237	12969	14268
50-54	271360	126191	145169	118514	52230	66284	152846	73961	78885
55	47989	21992	25997	21113	9248	11865	26876	12744	14132
56	48776	22258	26518	21632	9345	12287	27144	12913	14231
57	44604	20195	24409	19685	8560	11125	24919	11635	13284
58	45903	20652	25251	20225	8698	11527	25678	11954	13724
59	43857	19609	24248	19117	8248	10869	24740	11361	13379
55-59	231129	104706	126423	101772	44099	57673	129357	60607	68750
60	41798	18507	23291	18057	7804	10253	23741	10703	13038
61	38683	17047	21636	16107	7144	8963	22576	9903	12673
62	28472	12459	16013	12754	5758	6996	15718	6701	9017
63	25211	11123	14088	11068	5005	6063	14143	6118	8025
64	22766	10040	12726	10062	4540	5522	12704	5500	7204
60-64	156930	69176	87754	68048	30251	37797	88882	38925	49957
65	20725	9093	11632	9020	4006	5014	11705	5087	6618
66	20402	8504	11898	7863	3404	4459	12539	5100	7439
67	21192	8892	12300	7820	3459	4361	13372	5433	7939
68	24866	10334	14532	9184	4011	5173	15682	6323	9359
69	22973	9163	13810	8963	3659	5304	14010	5504	8506
65-69	110158	45986	64172	42850	18539	24311	67308	27447	39861
70	21261	8271	12990	8229	3251	4978	13032	5020	8012
71	20539	7596	12943	8034	3003	5031	12505	4593	7912
72	20862	7916	12946	7874	3033	4841	12988	4883	8105
73	19960	7634	12326	7405	2832	4573	12555	4802	7753
74	18558	6872	11686	6584	2373	4211	11974	4499	7475
70-74	101180	38289	62891	38126	14492	23634	63054	23797	39257
75	16851	6165	10686	5699	1988	3711	11152	4177	6975
76	15083	5501	9582	4846	1658	3188	10237	3843	6394
77	13040	4692	8348	4235	1467	2768	8805	3225	5580
78	14785	5264	9521	4666	1628	3038	10119	3636	6483
79	12093	4361	7732	3943	1398	2545	8150	2963	5187
75-79	71852	25983	45869	23389	8139	15250	48463	17844	30619
80	12245	4071	8174	4001	1219	2782	8244	2852	5392
81	10172	3511	6661	3384	1023	2361	6788	2488	4300
82	10418	3462	6956	3267	1082	2185	7151	2380	4771
83	7542	2337	5205	2734	794	1940	4808	1543	3265
84	5990	1614	4376	2194	611	1583	3796	1003	2793
80-84	46367	14995	31372	15580	4729	10851	30787	10266	20521
85+	25777	7808	17969	8225	2347	5878	17552	5461	12091

Populația stabilă pe principalele grupe de vîrstă
Постоянное население по основным возрастным группам

Vîrsta, ani Возраст, лет	Total populație Все население			Populație urbană Городское население			Populație rurală Сельское население		
	ambele sexe оба пола	masculin мужчины	feminin женщины	ambele sexe оба пола	masculin мужчины	feminin женщины	ambele sexe оба пола	masculin мужчины	feminin женщины
	persoane / человек								
0-14	585549	301145	284404	207249	107656	99593	378300	193489	184811
15-59	2462617	1208724	1253893	1078229	510578	567651	1384388	698146	686242
60+	512264	202237	310027	196218	78497	117721	316046	123740	192306
0-15	635060	326383	308677	224105	116303	107802	410955	210080	200875
16-56/61	2374752	1219040	1155712	1042800	516879	525921	1331952	702161	629791
57/62+	550618	166683	383935	214790	63549	151241	335826	103134	232692
	%								
0-14	16,4	17,6	15,4	14,0	15,5	12,7	18,2	19,1	17,4
15-59	69,2	70,6	67,8	72,8	73,3	72,3	66,6	68,8	64,5
60+	14,4	11,8	16,8	13,2	11,3	15,0	15,2	12,2	18,1
0-15	17,8	19,1	16,7	15,1	16,7	13,7	19,8	20,7	18,9
16-56/61	66,7	71,2	62,5	70,4	74,2	67,0	64,1	69,2	59,2
57/62+	15,5	9,7	20,8	14,5	9,1	19,3	16,2	10,2	21,9

Populația stabilă pe principalele grupe de vîrstă, în profil teritorial
Постоянное население по основным возрастным группам
в территориальном разрезе

	Date absolute, persoane <i>Абсолютные данные, человек</i>			În % față de total <i>В % ко всему населению</i>		
	0-15	16-56/61	57/62+	0-15	16-56/61	57/62+
Total / Всего	635060	2374752	550618	17,8	66,7	15,5
mun. Chișinău	115190	567737	106607	14,6	71,9	13,5
Nord / Север	175773	636623	194226	17,5	63,2	19,3
mun. Bălți	22347	103441	23134	15,0	69,5	15,5
Briceni	13006	45464	16781	17,3	60,4	22,3
Dondușeni	7319	26423	11351	16,2	58,6	25,2
Drochia	15332	54504	20286	17,0	60,5	22,5
Edineț	14076	50442	18408	17,0	60,8	22,2
Fălești	18121	58169	16274	19,6	62,8	17,6
Florești	15988	57227	16819	17,8	63,5	18,7
Glodeni	11450	38698	11729	18,5	62,5	19,0
Ocnîța	8545	35815	11717	15,2	63,9	20,9
Rîșcani	12299	42711	14960	17,6	61,0	21,4
Sîngerei	19548	59383	14472	20,9	63,6	15,5
Soroca	17742	64346	18295	17,7	64,1	18,2
Centru / Центр	208741	705215	148892	19,6	66,4	14,0
Anenii Noi	15570	56127	11447	18,7	67,5	13,8
Călărași	14758	51626	12437	18,7	65,5	15,8
Criuleni	14807	48963	9345	20,2	67,0	12,8
Dubăsari	6520	23589	5079	18,5	67,1	14,4
Hîncești	24452	80577	17015	20,1	66,0	13,9
Ialoveni	19937	67642	11529	20,1	68,3	11,6
Nisporeni	13716	43922	9124	20,5	65,8	13,7
Orhei	23343	84359	18164	18,6	67,0	14,4
Rezina	9629	35027	7941	18,3	66,6	15,1
Strășeni	17853	61211	12282	19,5	67,0	13,5
Soldănești	8830	27189	7273	20,4	62,8	16,8
Telenești	15673	48126	10378	21,1	64,9	14,0
Ungheni	23653	76857	16878	20,1	65,5	14,4
Sud / Юг	104761	358260	77735	19,4	66,2	14,4
Basarabeasca	5321	19830	4022	18,2	68,0	13,8
Cahul	23608	83693	17476	18,9	67,1	14,0
Cantemir	13239	41580	8000	21,1	66,2	12,7
Căușeni	18143	60366	13795	19,7	65,4	14,9
Cimișlia	11473	41033	9234	18,6	66,4	15,0
Leova	10503	36117	7214	19,5	67,1	13,4
Ștefan Vodă	14571	46648	10698	20,2	64,9	14,9
Taraclia	7903	28993	7296	17,9	65,6	16,5
U.T.A.Găgăuzia	30595	106917	23158	19,1	66,5	14,4

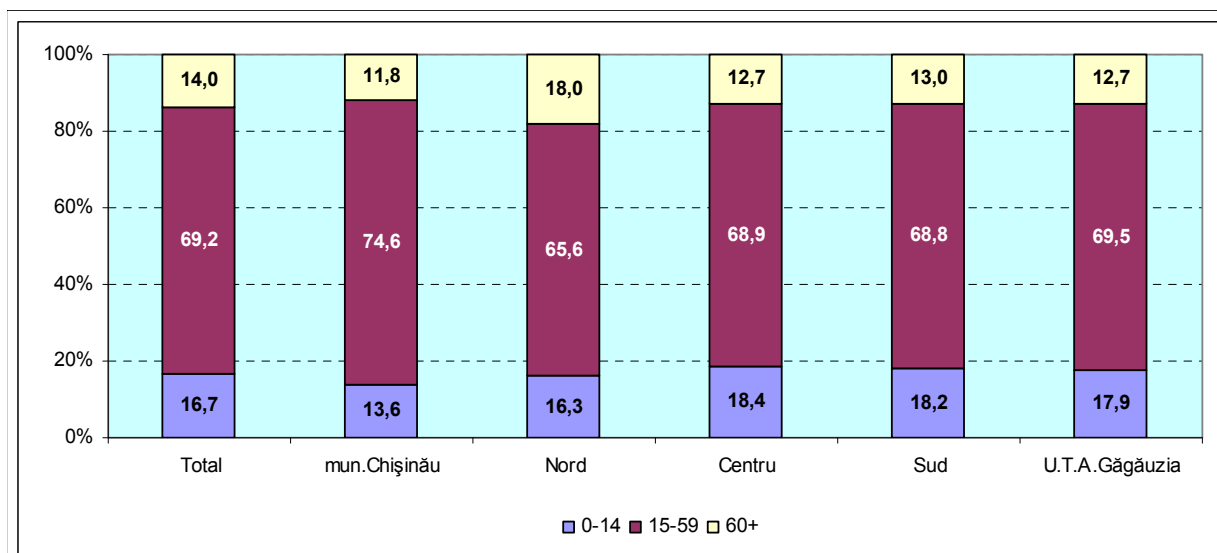
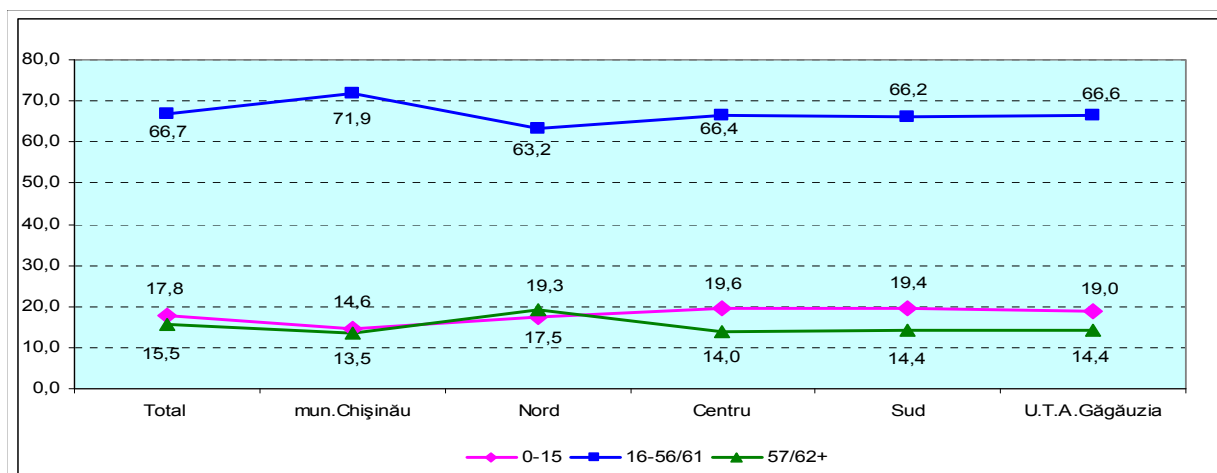
	Date absolute, persoane <i>Абсолютные данные, человек</i>			În % față de total <i>В % ко всему населению</i>		
	0-14	15-59	60+	0-14	15-59	60+
Total / Всего	585549	2462617	512264	16,4	69,2	14,4
mun. Chișinău	107037	585432	97065	13,6	74,1	12,3
Nord / Север	161485	661260	183877	16,0	65,7	18,3
mun. Bălți	20714	107215	20993	13,9	72,0	14,1
Briceni	11962	47162	16127	15,9	62,7	21,4
Dondușeni	6699	27447	10947	14,8	60,9	24,3
Drochia	14032	56579	19511	15,6	62,8	21,6
Edineț	12993	52408	17525	15,7	63,2	21,1
Fălești	16653	60589	15322	18,0	65,4	16,6
Florești	14630	59366	16038	16,3	65,9	17,8
Glodeni	10518	40340	11019	17,0	65,2	17,8
Ocnîța	7854	37098	11125	14,0	66,2	19,8
Rîșcani	11307	44352	14311	16,2	63,4	20,4
Sîngerei	17883	61914	13606	19,1	66,3	14,6
Soroca	16240	66790	17353	16,2	66,5	17,3
Centru / Центр	192456	731905	138487	18,1	68,9	13,0
Anenii Noi	14389	58225	10530	17,3	70,0	12,7
Călărași	13441	53630	11750	17,1	68,0	14,9
Criuleni	13665	50902	8548	18,7	69,6	11,7
Dubăsari	6003	24495	4690	17,1	69,6	13,3
Hîncești	22456	83861	15727	18,4	68,7	12,9
Ialoveni	18551	69924	10633	18,7	70,6	10,7
Nisporeni	12638	45681	8443	18,9	68,4	12,7
Orhei	21535	87356	16975	17,1	69,4	13,5
Rezina	8887	36206	7504	16,9	68,8	14,3
Strășeni	16541	63465	11340	18,1	69,5	12,4
Soldănești	8192	28123	6977	18,9	65,0	16,1
Telenești	14352	50171	9654	19,4	67,6	13,0
Ungheni	21806	79866	15716	18,6	68,0	13,4
Sud / Юг	96226	372588	71942	17,8	68,9	13,3
Basarabeasca	4842	20788	3543	16,6	71,3	12,1
Cahul	21819	86818	16140	17,5	69,6	12,9
Cantemir	12202	43091	7526	19,4	68,6	12,0
Căușeni	16711	62914	12679	18,1	68,2	13,7
Cimișlia	10395	42761	8584	16,8	69,3	13,9
Leova	9572	37657	6605	17,8	70,0	12,2
Ștefan Vodă	13384	48476	10057	18,6	67,4	14,0
Taraclia	7301	30083	6808	16,5	68,1	15,4
U.T.A.Găgăuzia	28345	111432	20893	17,6	69,4	13,0

Indicii sarcinii demografice și îmbătrîniri
Индексы демографической нагрузки и старения

	Numărul copiilor în vîrstă 0-14 ani și bătrînilor în vîrstă de 60 ani și peste la 100 persoane în vîrstă de 15-59 ani <i>Число детей в возрасте 0-14 лет и пожилых людей в возрасте 60 лет и старше на 100 человек в возрасте 15-59 лет</i>			Numărul populației în vîrstă de 60 ani și peste la 100 copii în vîrstă 0-14 ani <i>Численность населения в возрасте 60 лет и старше на 100 детей в возрасте 0-14 лет</i>
	Total <i>Всего</i>	inclusiv în vîrstă: <i>в том числе в возрасте:</i>		
		0-14	60+	
Total / Всего	44,6	23,8	20,8	87,5
mun. Chișinău	34,9	18,3	16,6	90,7
Nord / Север	52,2	24,4	27,8	113,9
mun. Bălți	38,9	19,3	19,6	101,3
Briceni	59,6	25,4	34,2	134,8
Dondușeni	64,3	24,4	39,9	163,4
Drochia	59,3	24,8	34,5	139,0
Edineț	58,2	24,8	33,4	134,9
Fălești	52,8	27,5	25,3	92,0
Florești	51,7	24,6	27,0	109,6
Glodeni	53,4	26,1	27,3	104,8
Ocnîța	51,2	21,2	30,0	141,6
Rîșcani	57,8	25,5	32,3	126,6
Sîngerei	50,9	28,9	22,0	76,1
Soroca	50,3	24,3	26,0	106,9
Centru / Центр	45,2	26,3	18,9	72,0
Anenii Noi	42,8	24,7	18,1	73,2
Călărași	47,0	25,1	21,9	87,4
Criuleni	43,6	26,8	16,8	62,6
Dubăsari	43,7	24,5	19,1	78,1
Hîncești	45,5	26,8	18,8	70,0
Ialoveni	41,7	26,5	15,2	57,3
Nisporeni	46,1	27,7	18,5	66,8
Orhei	44,1	24,7	19,4	78,8
Rezina	45,3	24,5	20,7	84,4
Strășeni	43,9	26,1	17,9	68,6
Soldănești	53,9	29,1	24,8	85,2
Telenești	47,8	28,6	19,2	67,3
Ungheni	47,0	27,3	19,7	72,1
Sud / Юг	45,1	25,8	19,3	74,8
Basarabeasca	40,3	23,3	17,0	73,2
Cahul	43,7	25,1	18,6	74,0
Cantemir	45,8	28,3	17,5	61,7
Căușeni	46,7	26,6	20,2	75,9
Cimișlia	44,4	24,3	20,1	82,6
Leova	43,0	25,4	17,5	69,0
Ștefan Vodă	48,4	27,6	20,7	75,1
Taraclia	46,9	24,3	22,6	93,2
U.T.A.Găgăuzia	44,2	25,4	18,7	73,7

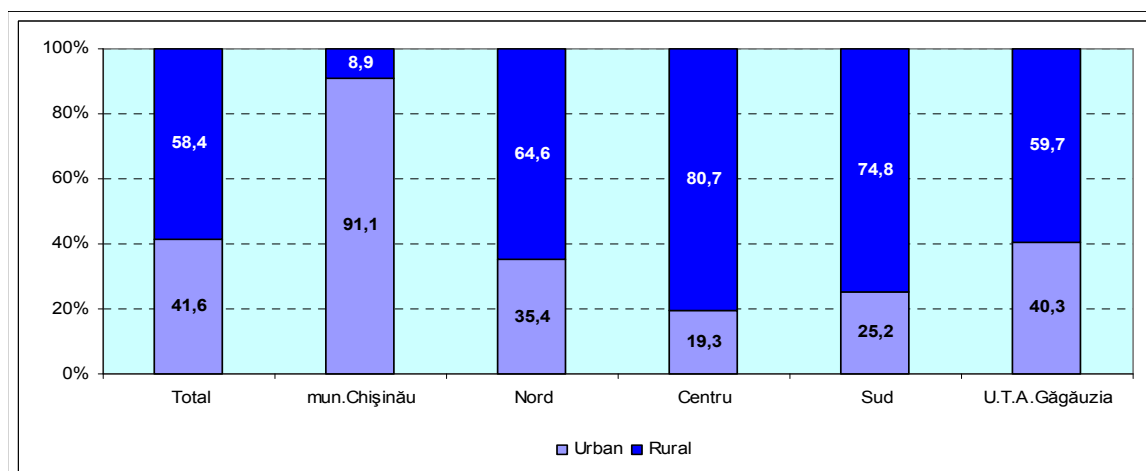
**Populația stabilă pe principalele grupe de vîrstă, pe regiuni de dezvoltare
(în % față de total)**

**Постоянное население по основным возрастным группам по регионам развития
(в % ко всему населению)**



**Repartizarea populației pe medii și regiuni de dezvoltare
(în % față de total)**

**Распределение постоянного населения по типу местности регионам развития
(в % ко всему населению)**



Efectivul populației stabile pe vârste și sexe, în profil teritorial
Постоянное население по полу и возрасту в территориальном аспекте

Municipiul Chișinău

persoane / человек

Vârsta, ani Возраст, лет	Total populație Все население			Populație urbană Городское население			Populație rurală Сельское население		
	ambele sexe оба пола	masculin мужчины	feminin женщины	ambele sexe оба пола	masculin мужчины	feminin женщины	ambele sexe оба пола	masculin мужчины	feminin женщины
Total	789534	370999	418535	719593	336648	382945	69941	34351	35590
0	7911	4074	3837	6925	3568	3357	986	506	480
1	7879	4179	3700	6835	3632	3203	1044	547	497
2	7693	4035	3658	6635	3460	3175	1058	575	483
3	7251	3777	3474	6298	3279	3019	953	498	455
4	7717	3999	3718	6906	3593	3313	811	406	405
0-4	38451	20064	18387	33599	17532	16067	4852	2532	2320
5	7118	3712	3406	6256	3273	2983	862	439	423
6	7547	3934	3613	6706	3512	3194	841	422	419
7	6470	3408	3062	5752	3017	2735	718	391	327
8	6457	3361	3096	5798	3038	2760	659	323	336
9	6537	3403	3134	5832	3060	2772	705	343	362
5-9	34129	17818	16311	30344	15900	14444	3785	1918	1867
10	6408	3318	3090	5693	2945	2748	715	373	342
11	6519	3377	3142	5779	3003	2776	740	374	366
12	6628	3428	3200	5835	3020	2815	793	408	385
13	7221	3740	3481	6389	3322	3067	832	418	414
14	7681	3974	3707	6845	3555	3290	836	419	417
10-14	34457	17837	16620	30541	15845	14696	3916	1992	1924
15	8153	4155	3998	7273	3714	3559	880	441	439
16	8756	4446	4310	7755	3950	3805	1001	496	505
17	9886	4967	4919	8781	4417	4364	1105	550	555
18	10316	5242	5074	9193	4677	4516	1123	565	558
19	10919	5549	5370	9800	4987	4813	1119	562	557
15-19	48030	24359	23671	42802	21745	21057	5228	2614	2614
20	12500	6262	6238	11269	5637	5632	1231	625	606
21	13425	6635	6790	12035	5964	6071	1390	671	719
22	16404	8021	8383	14815	7256	7559	1589	765	824
23	19248	9368	9880	17596	8528	9068	1652	840	812
24	24027	11757	12270	22402	10895	11507	1625	862	763
20-24	85604	42043	43561	78117	38280	39837	7487	3763	3724
25	25010	11631	13379	23437	10813	12624	1573	818	755
26	22694	10684	12010	21237	9923	11314	1457	761	696
27	20832	9608	11224	19425	8908	10517	1407	700	707
28	16630	8013	8617	15350	7347	8003	1280	666	614
29	16930	8129	8801	15655	7438	8217	1275	691	584
25-29	102096	48065	54031	95104	44429	50675	6992	3636	3356
30	16717	7982	8735	15482	7356	8126	1235	626	609
31	15866	7735	8131	14649	7111	7538	1217	624	593
32	14348	6861	7487	13160	6269	6891	1188	592	596
33	13638	6687	6951	12435	6067	6368	1203	620	583
34	13149	6310	6839	11984	5702	6282	1165	608	557
30-34	73718	35575	38143	67710	32505	35205	6008	3070	2938
35	12814	6213	6601	11717	5639	6078	1097	574	523
36	12695	6120	6575	11654	5598	6056	1041	522	519
37	12126	5887	6239	11128	5411	5717	998	476	522
38	11816	5789	6027	10823	5274	5549	993	515	478

39	11394	5484	5910	10476	5031	5445	918	453	465
35-39	60845	29493	31352	55798	26953	28845	5047	2540	2507
40	10980	5295	5685	10116	4885	5231	864	410	454
41	10489	4923	5566	9591	4489	5102	898	434	464
42	10332	5039	5293	9450	4601	4849	882	438	444
43	9903	4638	5265	8971	4177	4794	932	461	471
44	9898	4619	5279	8998	4178	4820	900	441	459
40-44	51602	24514	27088	47126	22330	24796	4476	2184	2292
45	9831	4447	5384	8935	4017	4918	896	430	466
46	11129	5034	6095	10108	4547	5561	1021	487	534
47	11007	4971	6036	10003	4496	5507	1004	475	529
48	11370	5132	6238	10308	4631	5677	1062	501	561
49	11986	5411	6575	10839	4829	6010	1147	582	565
45-49	55323	24995	30328	50193	22520	27673	5130	2475	2655
50	12165	5342	6823	11012	4792	6220	1153	550	603
51	12155	5318	6837	10983	4780	6203	1172	538	634
52	11681	5090	6591	10533	4578	5955	1148	512	636
53	11142	4859	6283	10090	4367	5723	1052	492	560
54	10755	4660	6095	9739	4165	5574	1016	495	521
50-54	57898	25269	32629	52357	22682	29675	5541	2587	2954
55	10418	4503	5915	9498	4066	5432	920	437	483
56	10855	4655	6200	9823	4153	5670	1032	502	530
57	9734	4173	5561	8846	3743	5103	888	430	458
58	9978	4291	5687	9121	3906	5215	857	385	472
59	9331	3945	5386	8424	3516	4908	907	429	478
55-59	50316	21567	28749	45712	19384	26328	4604	2183	2421
60	8509	3574	4935	7710	3212	4498	799	362	437
61	7933	3518	4415	7134	3145	3989	799	373	426
62	6762	3132	3630	6309	2917	3392	453	215	238
63	5793	2686	3107	5400	2521	2879	393	165	228
64	5475	2499	2976	5186	2368	2818	289	131	158
60-64	34472	15409	19063	31739	14163	17576	2733	1246	1487
65	4904	2214	2690	4665	2112	2553	239	102	137
66	3847	1714	2133	3593	1605	1988	254	109	145
67	3685	1718	1967	3405	1594	1811	280	124	156
68	4461	1961	2500	4128	1812	2316	333	149	184
69	4566	1915	2651	4239	1771	2468	327	144	183
65-69	21463	9522	11941	20030	8894	11136	1433	628	805
70	4199	1558	2641	3927	1459	2468	272	99	173
71	4094	1536	2558	3865	1457	2408	229	79	150
72	3946	1572	2374	3715	1484	2231	231	88	143
73	3659	1450	2209	3423	1357	2066	236	93	143
74	3224	1205	2019	3015	1134	1881	209	71	138
70-74	19122	7321	11801	17945	6891	11054	1177	430	747
75	2772	947	1825	2587	879	1708	185	68	117
76	2255	755	1500	2087	697	1390	168	58	110
77	1892	637	1255	1732	572	1160	160	65	95
78	2126	751	1375	1966	696	1270	160	55	105
79	1811	646	1165	1677	596	1081	134	50	84
75-79	10856	3736	7120	10049	3440	6609	807	296	511
80	1918	589	1329	1793	539	1254	125	50	75
81	1634	487	1147	1535	457	1078	99	30	69
82	1469	502	967	1368	469	899	101	33	68
83	1326	413	913	1225	365	860	101	48	53
84	1028	330	698	968	320	648	60	10	50
80-84	7375	2321	5054	6889	2150	4739	486	171	315
85+	3777	1091	2686	3538	1005	2533	239	86	153

Populația stabilă pe principalele grupe de vîrstă
Постоянное население по основным возрастным группам

Vîrsta, ani Возраст, лет	Total populație Все население			Populație urbană Городское население			Populație rurală Сельское население		
	ambele sexe оба пола	masculin мужчины	feminin женщины	ambele sexe оба пола	masculin мужчины	feminin женщины	ambele sexe оба пола	masculin мужчины	feminin женщины
	persoane / человек								
0-14	107037	55719	51318	94484	49277	45207	12553	6442	6111
15-59	585432	275880	309552	534919	250828	284091	50513	25052	25461
60+	97065	39400	57665	90190	36543	53647	6875	2857	4018
0-15	115190	59874	55316	101757	52991	48766	13433	6883	6550
16-56/61	567737	278817	288920	518777	253471	265306	48960	25346	23614
57/62+	106607	32308	74299	99059	30186	68873	7548	2122	5426
	%								
0-14	13,6	15,0	12,3	13,1	14,6	11,8	17,9	18,8	17,2
15-59	74,1	74,4	74,0	74,3	74,5	74,2	72,2	72,9	71,5
60+	12,3	10,6	13,8	12,5	10,9	14,0	9,8	8,3	11,3
0-15	14,6	16,1	13,2	14,1	15,7	12,7	19,2	20,0	18,4
16-56/61	71,9	75,2	69,0	72,1	75,3	69,3	70,0	73,8	66,4
57/62+	13,5	8,7	17,8	13,8	9,0	18,0	10,8	6,2	15,2

Municipiul Bălți

persoane / человек

Vîrsta, ani Возраст, лет	Total populație Все население			Populație urbană Городское население			Populație rurală Сельское население		
	ambele sexe оба пола	masculin мужчины	feminin женщины	ambele sexe оба пола	masculin мужчины	feminin женщины	ambele sexe оба пола	masculin мужчины	feminin женщины
Total	148922	68423	80499	143992	66073	77919	4930	2350	2580
0	1563	822	741	1489	784	705	74	38	36
1	1499	827	672	1447	796	651	52	31	21
2	1430	718	712	1382	701	681	48	17	31
3	1422	726	696	1374	705	669	48	21	27
4	1473	766	707	1412	734	678	61	32	29
0-4	7387	3859	3528	7104	3720	3384	283	139	144
5	1366	707	659	1305	675	630	61	32	29
6	1408	747	661	1369	727	642	39	20	19
7	1235	639	596	1182	609	573	53	30	23
8	1209	641	568	1160	612	548	49	29	20
9	1316	665	651	1272	645	627	44	20	24
5-9	6534	3399	3135	6288	3268	3020	246	131	115
10	1267	622	645	1220	600	620	47	22	25
11	1278	639	639	1214	612	602	64	27	37
12	1339	667	672	1287	641	646	52	26	26
13	1386	715	671	1339	695	644	47	20	27
14	1523	766	757	1456	727	729	67	39	28
10-14	6793	3409	3384	6516	3275	3241	277	134	143
15	1633	831	802	1566	793	773	67	38	29
16	1791	900	891	1725	858	867	66	42	24
17	1821	935	886	1752	902	850	69	33	36
18	1923	950	973	1841	923	918	82	27	55
19	2245	1107	1138	2157	1060	1097	88	47	41
15-19	9413	4723	4690	9041	4536	4505	372	187	185
20	2547	1302	1245	2458	1255	1203	89	47	42
21	2961	1483	1478	2872	1435	1437	89	48	41
22	3436	1605	1831	3343	1563	1780	93	42	51
23	3672	1686	1986	3584	1645	1939	88	41	47
24	3749	1754	1995	3658	1704	1954	91	50	41
20-24	16365	7830	8535	15915	7602	8313	450	228	222
25	3441	1613	1828	3347	1565	1782	94	48	46
26	3157	1460	1697	3060	1405	1655	97	55	42
27	2876	1284	1592	2777	1235	1542	99	49	50
28	2568	1216	1352	2477	1170	1307	91	46	45
29	2700	1298	1402	2619	1256	1363	81	42	39
25-29	14742	6871	7871	14280	6631	7649	462	240	222
30	2662	1286	1376	2571	1239	1332	91	47	44
31	2626	1267	1359	2536	1226	1310	90	41	49
32	2410	1178	1232	2322	1129	1193	88	49	39
33	2472	1201	1271	2384	1159	1225	88	42	46
34	2417	1188	1229	2338	1145	1193	79	43	36
30-34	12587	6120	6467	12151	5898	6253	436	222	214
35	2228	1089	1139	2139	1047	1092	89	42	47
36	2212	1041	1171	2129	1001	1128	83	40	43
37	2230	1028	1202	2154	992	1162	76	36	40
38	2176	1011	1165	2109	980	1129	67	31	36
39	2043	920	1123	1991	895	1096	52	25	27
35-39	10889	5089	5800	10522	4915	5607	367	174	193
40	2034	932	1102	1974	901	1073	60	31	29

41	1988	935	1053	1915	903	1012	73	32	41
42	2059	932	1127	1993	900	1093	66	32	34
43	2029	927	1102	1956	899	1057	73	28	45
44	2032	919	1113	1962	886	1076	70	33	37
40-44	10142	4645	5497	9800	4489	5311	342	156	186
45	1960	901	1059	1891	860	1031	69	41	28
46	2096	951	1145	2024	920	1104	72	31	41
47	2262	1022	1240	2191	989	1202	71	33	38
48	2389	1103	1286	2320	1072	1248	69	31	38
49	2404	1064	1340	2341	1036	1305	63	28	35
45-49	11111	5041	6070	10767	4877	5890	344	164	180
50	2519	1139	1380	2442	1102	1340	77	37	40
51	2565	1163	1402	2474	1126	1348	91	37	54
52	2313	1016	1297	2241	979	1262	72	37	35
53	2309	1009	1300	2224	970	1254	85	39	46
54	2205	941	1264	2143	909	1234	62	32	30
50-54	11911	5268	6643	11524	5086	6438	387	182	205
55	2060	881	1179	2012	863	1149	48	18	30
56	2029	879	1150	1956	843	1113	73	36	37
57	1917	817	1100	1852	789	1063	65	28	37
58	2084	832	1252	2040	808	1232	44	24	20
59	1965	833	1132	1909	810	1099	56	23	33
55-59	10055	4242	5813	9769	4113	5656	286	129	157
60	1752	729	1023	1698	708	990	54	21	33
61	1551	614	937	1508	595	913	43	19	24
62	1226	513	713	1186	493	693	40	20	20
63	1126	465	661	1092	451	641	34	14	20
64	1059	440	619	1037	434	603	22	6	16
60-64	6714	2761	3953	6521	2681	3840	193	80	113
65	1011	442	569	996	438	558	15	4	11
66	834	355	479	800	337	463	34	18	16
67	806	329	477	772	315	457	34	14	20
68	1077	465	612	1033	449	584	44	16	28
69	1039	400	639	1008	387	621	31	13	18
65-69	4767	1991	2776	4609	1926	2683	158	65	93
70	935	366	569	914	359	555	21	7	14
71	911	329	582	882	318	564	29	11	18
72	837	317	520	814	309	505	23	8	15
73	862	312	550	826	298	528	36	14	22
74	627	208	419	604	199	405	23	9	14
70-74	4172	1532	2640	4040	1483	2557	132	49	83
75	577	198	379	559	191	368	18	7	11
76	573	184	389	564	181	383	9	3	6
77	468	180	288	451	174	277	17	6	11
78	554	179	375	528	171	357	26	8	18
79	407	139	268	390	131	259	17	8	9
75-79	2579	880	1699	2492	848	1644	87	32	55
80	465	134	331	446	125	321	19	9	10
81	346	99	247	333	95	238	13	4	9
82	415	136	279	405	132	273	10	4	6
83	307	92	215	293	84	209	14	8	6
84	254	49	205	242	45	197	12	4	8
80-84	1787	510	1277	1719	481	1238	68	29	39
85+	974	253	721	934	244	690	40	9	31

Populația stabilă pe principalele grupe de vîrstă
Постоянное население по основным возрастным группам

Vîrsta, ani Возраст, лет	Total populație Все население			Populație urbană Городское население			Populație rurală Сельское население		
	ambele sexe оба пола	masculin мужчины	feminin женщины	ambele sexe оба пола	masculin мужчины	feminin женщины	ambele sexe оба пола	masculin мужчины	feminin женщины
persoane / человек									
0-14	20714	10667	10047	19908	10263	9645	806	404	402
15-59	107215	49829	57386	103769	48147	55622	3446	1682	1764
60+	20993	7927	13066	20315	7663	12652	678	264	414
0-15	22347	11498	10849	21474	11056	10418	873	442	431
16-56/61	103441	50341	53100	100112	48657	51455	3329	1684	1645
57/62+	23134	6584	16550	22406	6360	16046	728	224	504
%									
0-14	13,9	15,6	12,5	13,8	15,5	12,4	16,3	17,2	15,6
15-59	72,0	72,8	71,3	72,1	72,9	71,4	69,9	71,6	68,4
60+	14,1	11,6	16,2	14,1	11,6	16,2	13,8	11,2	16,0
0-15	15,0	16,8	13,5	14,9	16,7	13,4	17,7	18,8	16,7
16-56/61	69,5	73,6	66,0	69,5	73,6	66,0	67,5	71,7	63,8
57/62+	15,5	9,6	20,6	15,6	9,6	20,6	14,8	9,5	19,5

Raionul Anenii Noi

persoane / человек

Vîrsta, ani Возраст, лет	Total populație Все население			Populație urbană Городское население			Populație rurală Сельское население		
	ambele sexe оба пола	masculin мужчины	feminin женщины	ambele sexe оба пола	masculin мужчины	feminin женщины	ambele sexe оба пола	masculin мужчины	feminin женщины
Total	83144	40563	42581	8631	4005	4626	74513	36558	37955
0	980	493	487	97	60	37	883	433	450
1	999	506	493	101	62	39	898	444	454
2	910	475	435	84	44	40	826	431	395
3	908	474	434	83	43	40	825	431	394
4	987	518	469	82	43	39	905	475	430
0-4	4784	2466	2318	447	252	195	4337	2214	2123
5	931	478	453	94	51	43	837	427	410
6	870	443	427	81	47	34	789	396	393
7	917	445	472	83	37	46	834	408	426
8	897	444	453	73	35	38	824	409	415
9	934	451	483	78	40	38	856	411	445
5-9	4549	2261	2288	409	210	199	4140	2051	2089
10	931	478	453	81	35	46	850	443	407
11	921	467	454	70	38	32	851	429	422
12	1018	505	513	83	40	43	935	465	470
13	1020	518	502	91	42	49	929	476	453
14	1166	599	567	102	47	55	1064	552	512
10-14	5056	2567	2489	427	202	225	4629	2365	2264
15	1181	591	590	106	50	56	1075	541	534
16	1280	648	632	96	46	50	1184	602	582
17	1324	675	649	134	61	73	1190	614	576
18	1308	651	657	125	45	80	1183	606	577
19	1499	754	745	158	80	78	1341	674	667
15-19	6592	3319	3273	619	282	337	5973	3037	2936
20	1683	866	817	154	85	69	1529	781	748
21	1675	892	783	160	88	72	1515	804	711
22	1574	796	778	172	89	83	1402	707	695
23	1629	840	789	145	65	80	1484	775	709
24	1540	807	733	148	83	65	1392	724	668
20-24	8101	4201	3900	779	410	369	7322	3791	3531
25	1373	771	602	99	54	45	1274	717	557
26	1468	742	726	117	55	62	1351	687	664
27	1440	780	660	146	75	71	1294	705	589
28	1480	779	701	116	61	55	1364	718	646
29	1428	758	670	118	61	57	1310	697	613
25-29	7189	3830	3359	596	306	290	6593	3524	3069
30	1458	763	695	115	55	60	1343	708	635
31	1362	717	645	148	74	74	1214	643	571
32	1278	678	600	133	68	65	1145	610	535
33	1291	654	637	136	64	72	1155	590	565
34	1201	623	578	131	66	65	1070	557	513
30-34	6590	3435	3155	663	327	336	5927	3108	2819
35	1168	610	558	116	55	61	1052	555	497
36	1167	584	583	107	49	58	1060	535	525
37	1088	550	538	125	72	53	963	478	485
38	1028	513	515	111	56	55	917	457	460
39	983	485	498	93	42	51	890	443	447
35-39	5434	2742	2692	552	274	278	4882	2468	2414
40	1016	496	520	122	56	66	894	440	454
41	1036	524	512	119	49	70	917	475	442

42	1036	507	529	95	30	65	941	477	464
43	985	465	520	86	30	56	899	435	464
44	1043	488	555	113	51	62	930	437	493
40-44	5116	2480	2636	535	216	319	4581	2264	2317
45	1045	510	535	123	60	63	922	450	472
46	1225	586	639	103	43	60	1122	543	579
47	1215	545	670	120	53	67	1095	492	603
48	1304	636	668	157	66	91	1147	570	577
49	1371	665	706	168	81	87	1203	584	619
45-49	6160	2942	3218	671	303	368	5489	2639	2850
50	1401	627	774	172	74	98	1229	553	676
51	1489	692	797	141	58	83	1348	634	714
52	1391	642	749	139	55	84	1252	587	665
53	1414	645	769	168	72	96	1246	573	673
54	1386	662	724	169	80	89	1217	582	635
50-54	7081	3268	3813	789	339	450	6292	2929	3363
55	1252	560	692	146	66	80	1106	494	612
56	1324	608	716	130	48	82	1194	560	634
57	1215	595	620	117	56	61	1098	539	559
58	1156	544	612	126	52	74	1030	492	538
59	1015	477	538	118	57	61	897	420	477
55-59	5962	2784	3178	637	279	358	5325	2505	2820
60	1017	467	550	122	55	67	895	412	483
61	874	386	488	110	47	63	764	339	425
62	707	310	397	98	45	53	609	265	344
63	599	252	347	88	37	51	511	215	296
64	486	224	262	47	14	33	439	210	229
60-64	3683	1639	2044	465	198	267	3218	1441	1777
65	363	168	195	53	22	31	310	146	164
66	437	175	262	61	24	37	376	151	225
67	409	173	236	68	25	43	341	148	193
68	476	207	269	75	30	45	401	177	224
69	429	174	255	83	35	48	346	139	207
65-69	2114	897	1217	340	136	204	1774	761	1013
70	411	163	248	81	29	52	330	134	196
71	431	159	272	63	24	39	368	135	233
72	458	179	279	63	32	31	395	147	248
73	424	179	245	79	36	43	345	143	202
74	367	127	240	41	12	29	326	115	211
70-74	2091	807	1284	327	133	194	1764	674	1090
75	309	124	185	36	15	21	273	109	164
76	324	140	184	40	13	27	284	127	157
77	224	67	157	43	10	33	181	57	124
78	273	100	173	31	8	23	242	92	150
79	208	73	135	25	11	14	183	62	121
75-79	1338	504	834	175	57	118	1163	447	716
80	219	67	152	20	5	15	199	62	137
81	183	56	127	37	16	21	146	40	106
82	175	68	107	32	15	17	143	53	90
83	114	42	72	42	22	20	72	20	52
84	134	36	98	23	5	18	111	31	80
80-84	825	269	556	154	63	91	671	206	465
85+	479	152	327	46	18	28	433	134	299

Populația stabilă pe principalele grupe de vîrstă
Постоянное население по основным возрастным группам

Vîrsta, ani Возраст, лет	Total populație Все население			Populație urbană Городское население			Populație rurală Сельское население		
	ambele sexe оба пола	masculin мужчины	feminin женщины	ambele sexe оба пола	masculin мужчины	feminin женщины	ambele sexe оба пола	masculin мужчины	feminin женщины
	persoane / человек								
0-14	14389	7294	7095	1283	664	619	13106	6630	6476
15-59	58225	29001	29224	5841	2736	3105	52384	26265	26119
60+	10530	4268	6262	1507	605	902	9023	3663	5360
0-15	15570	7885	7685	1389	714	675	14181	7171	7010
16-56/61	56127	29263	26864	5641	2788	2853	50486	26475	24011
57/62+	11447	3415	8032	1601	503	1098	9846	2912	6934
	%								
0-14	17,3	18,0	16,7	14,9	16,6	13,4	17,6	18,1	17,1
15-59	70,0	71,5	68,6	67,7	68,3	67,1	70,3	71,8	68,8
60+	12,7	10,5	14,7	17,5	15,1	19,5	12,1	10,0	14,1
0-15	18,7	19,4	18,0	16,1	17,8	14,6	19,0	19,6	18,5
16-56/61	67,5	72,1	63,1	65,4	69,6	61,7	67,8	72,4	63,3
57/62+	13,8	8,4	18,9	18,5	12,6	23,7	13,2	8,0	18,3

Raionul Basarabeasca

persoane / человек

Vîrsta, ani Возраст, лет	Total populație Все население			Populație urbană Городское население			Populație rurală Сельское население		
	ambele sexe оба пола	masculin мужчины	feminin женщины	ambele sexe оба пола	masculin мужчины	feminin женщины	ambele sexe оба пола	masculin мужчины	feminin женщины
Total	29173	14134	15039	12487	5957	6530	16686	8177	8509
0	239	121	118	112	60	52	127	61	66
1	270	148	122	106	62	44	164	86	78
2	285	149	136	119	67	52	166	82	84
3	317	166	151	156	82	74	161	84	77
4	296	143	153	124	61	63	172	82	90
0-4	1407	727	680	617	332	285	790	395	395
5	292	156	136	121	64	57	171	92	79
6	288	147	141	126	56	70	162	91	71
7	317	180	137	135	74	61	182	106	76
8	299	154	145	132	67	65	167	87	80
9	355	194	161	136	72	64	219	122	97
5-9	1551	831	720	650	333	317	901	498	403
10	324	160	164	129	63	66	195	97	98
11	353	191	162	132	64	68	221	127	94
12	393	189	204	150	72	78	243	117	126
13	370	180	190	138	71	67	232	109	123
14	444	206	238	152	82	70	292	124	168
10-14	1884	926	958	701	352	349	1183	574	609
15	479	241	238	172	91	81	307	150	157
16	500	258	242	165	86	79	335	172	163
17	549	268	281	189	90	99	360	178	182
18	513	243	270	184	87	97	329	156	173
19	560	281	279	197	95	102	363	186	177
15-19	2601	1291	1310	907	449	458	1694	842	852
20	559	268	291	212	101	111	347	167	180
21	592	285	307	229	100	129	363	185	178
22	613	329	284	253	141	112	360	188	172
23	601	331	270	249	144	105	352	187	165
24	485	273	212	193	112	81	292	161	131
20-24	2850	1486	1364	1136	598	538	1714	888	826
25	495	279	216	203	119	84	292	160	132
26	466	255	211	198	114	84	268	141	127
27	492	257	235	198	109	89	294	148	146
28	518	271	247	209	110	99	309	161	148
29	510	275	235	195	106	89	315	169	146
25-29	2481	1337	1144	1003	558	445	1478	779	699
30	485	249	236	170	89	81	315	160	155
31	477	252	225	173	90	83	304	162	142
32	458	235	223	189	89	100	269	146	123
33	443	228	215	180	93	87	263	135	128
34	422	197	225	171	71	100	251	126	125
30-34	2285	1161	1124	883	432	451	1402	729	673
35	426	225	201	181	93	88	245	132	113
36	351	166	185	143	62	81	208	104	104
37	416	209	207	155	84	71	261	125	136
38	357	191	166	150	73	77	207	118	89
39	293	154	139	122	68	54	171	86	85
35-39	1843	945	898	751	380	371	1092	565	527

40	349	187	162	149	84	65	200	103	97
41	330	165	165	139	71	68	191	94	97
42	337	170	167	154	78	76	183	92	91
43	314	152	162	146	63	83	168	89	79
44	385	176	209	185	86	99	200	90	110
40-44	1715	850	865	773	382	391	942	468	474
45	421	210	211	188	91	97	233	119	114
46	437	213	224	213	98	115	224	115	109
47	434	206	228	193	95	98	241	111	130
48	444	216	228	199	101	98	245	115	130
49	527	253	274	224	109	115	303	144	159
45-49	2263	1098	1165	1017	494	523	1246	604	642
50	522	259	263	261	123	138	261	136	125
51	497	224	273	217	89	128	280	135	145
52	511	232	279	243	99	144	268	133	135
53	505	225	280	245	102	143	260	123	137
54	469	211	258	233	106	127	236	105	131
50-54	2504	1151	1353	1199	519	680	1305	632	673
55	497	256	241	258	130	128	239	126	113
56	477	216	261	225	107	118	252	109	143
57	436	197	239	233	113	120	203	84	119
58	444	182	262	218	89	129	226	93	133
59	392	174	218	220	95	125	172	79	93
55-59	2246	1025	1221	1154	534	620	1092	491	601
60	329	148	181	205	98	107	124	50	74
61	229	92	137	120	50	70	109	42	67
62	125	45	80	48	23	25	77	22	55
63	128	58	70	52	24	28	76	34	42
64	146	60	86	70	30	40	76	30	46
60-64	957	403	554	495	225	270	462	178	284
65	149	54	95	60	18	42	89	36	53
66	152	63	89	52	23	29	100	40	60
67	172	66	106	76	28	48	96	38	58
68	192	77	115	71	28	43	121	49	72
69	112	48	64	51	14	37	61	34	27
65-69	777	308	469	310	111	199	467	197	270
70	132	44	88	58	19	39	74	25	49
71	170	58	112	74	25	49	96	33	63
72	162	65	97	59	20	39	103	45	58
73	122	33	89	60	17	43	62	16	46
74	123	51	72	59	22	37	64	29	35
70-74	709	251	458	310	103	207	399	148	251
75	150	47	103	72	18	54	78	29	49
76	107	41	66	49	17	32	58	24	34
77	97	29	68	52	14	38	45	15	30
78	98	30	68	46	10	36	52	20	32
79	123	41	82	57	18	39	66	23	43
75-79	575	188	387	276	77	199	299	111	188
80	85	33	52	50	16	34	35	17	18
81	90	27	63	42	11	31	48	16	32
82	75	14	61	50	11	39	25	3	22
83	55	21	34	40	12	28	15	9	6
84	61	14	47	26	2	24	35	12	23
80-84	366	109	257	208	52	156	158	57	101
85+	159	47	112	97	26	71	62	21	41

Populația stabilă pe principalele grupe de vîrstă
Постоянное население по основным возрастным группам

Vîrsta, ani Возраст, лет	Total populație Все население			Populație urbană Городское население			Populație rurală Сельское население		
	ambele sexe оба пола	masculin мужчины	feminin женщины	ambele sexe оба пола	masculin мужчины	feminin женщины	ambele sexe оба пола	masculin мужчины	feminin женщины
	persoane / человек								
0-14	4842	2484	2358	1968	1017	951	2874	1467	1407
15-59	20788	10344	10444	8823	4346	4477	11965	5998	5967
60+	3543	1306	2237	1696	594	1102	1847	712	1135
0-15	5321	2725	2596	2140	1108	1032	3181	1617	1564
16-56/61	19830	10343	9487	8425	4403	4022	11405	5940	5465
57/62+	4022	1066	2956	1922	446	1476	2100	620	1480
	%								
0-14	16,6	17,6	15,7	15,8	17,1	14,6	17,2	17,9	16,5
15-59	71,3	73,2	69,4	70,7	73,0	68,6	71,7	73,4	70,1
60+	12,1	9,2	14,9	13,6	10,0	16,9	11,1	8,7	13,3
0-15	18,2	19,3	17,3	17,1	18,6	15,8	19,1	19,8	18,4
16-56/61	68,0	73,2	63,1	67,5	73,9	61,6	68,4	72,6	64,2
57/62+	13,8	7,5	19,7	15,4	7,5	22,6	12,6	7,6	17,4

Raionul Briceni

persoane / человек

Vîrsta, ani Возраст, лет	Total populație Все население			Populație urbană Городское население			Populație rurală Сельское население		
	ambele sexe оба пола	masculin мужчины	feminin женщины	ambele sexe оба пола	masculin мужчины	feminin женщины	ambele sexe оба пола	masculin мужчины	feminin женщины
Total	75251	35839	39412	15490	7316	8174	59761	28523	31238
0	790	405	385	142	76	66	648	329	319
1	744	373	371	147	76	71	597	297	300
2	750	394	356	139	71	68	611	323	288
3	750	404	346	142	72	70	608	332	276
4	751	387	364	130	67	63	621	320	301
0-4	3785	1963	1822	700	362	338	3085	1601	1484
5	741	382	359	142	73	69	599	309	290
6	737	374	363	149	77	72	588	297	291
7	730	385	345	144	74	70	586	311	275
8	730	373	357	133	71	62	597	302	295
9	780	414	366	153	82	71	627	332	295
5-9	3718	1928	1790	721	377	344	2997	1551	1446
10	808	420	388	141	79	62	667	341	326
11	843	442	401	133	72	61	710	370	340
12	894	471	423	170	81	89	724	390	334
13	930	470	460	138	75	63	792	395	397
14	984	511	473	169	94	75	815	417	398
10-14	4459	2314	2145	751	401	350	3708	1913	1795
15	1044	528	516	172	94	78	872	434	438
16	1068	542	526	186	92	94	882	450	432
17	1055	527	528	185	95	90	870	432	438
18	1157	582	575	197	101	96	960	481	479
19	1220	610	610	218	109	109	1002	501	501
15-19	5544	2789	2755	958	491	467	4586	2298	2288
20	1287	619	668	255	131	124	1032	488	544
21	1207	601	606	279	142	137	928	459	469
22	1325	704	621	367	188	179	958	516	442
23	1183	679	504	331	197	134	852	482	370
24	1164	685	479	326	220	106	838	465	373
20-24	6166	3288	2878	1558	878	680	4608	2410	2198
25	1116	611	505	288	170	118	828	441	387
26	1049	533	516	262	138	124	787	395	392
27	1014	566	448	234	132	102	780	434	346
28	992	505	487	221	105	116	771	400	371
29	1023	525	498	224	114	110	799	411	388
25-29	5194	2740	2454	1229	659	570	3965	2081	1884
30	1083	571	512	221	109	112	862	462	400
31	1009	532	477	215	110	105	794	422	372
32	1071	527	544	224	112	112	847	415	432
33	1071	525	546	216	106	110	855	419	436
34	1056	516	540	215	102	113	841	414	427
30-34	5290	2671	2619	1091	539	552	4199	2132	2067
35	1031	521	510	236	123	113	795	398	397
36	983	480	503	214	102	112	769	378	391
37	911	451	460	190	87	103	721	364	357
38	956	473	483	203	94	109	753	379	374
39	1002	496	506	209	94	115	793	402	391

35-39	4883	2421	2462	1052	500	552	3831	1921	1910
40	968	470	498	199	90	109	769	380	389
41	917	467	450	184	86	98	733	381	352
42	1035	507	528	213	101	112	822	406	416
43	948	440	508	183	81	102	765	359	406
44	927	465	462	193	94	99	734	371	363
40-44	4795	2349	2446	972	452	520	3823	1897	1926
45	872	423	449	175	73	102	697	350	347
46	901	425	476	202	79	123	699	346	353
47	1051	512	539	238	111	127	813	401	412
48	1027	480	547	276	111	165	751	369	382
49	1105	540	565	274	127	147	831	413	418
45-49	4956	2380	2576	1165	501	664	3791	1879	1912
50	1297	630	667	301	117	184	996	513	483
51	1213	575	638	297	131	166	916	444	472
52	1116	532	584	291	133	158	825	399	426
53	1101	566	535	288	136	152	813	430	383
54	1098	500	598	274	114	160	824	386	438
50-54	5825	2803	3022	1451	631	820	4374	2172	2202
55	939	426	513	249	104	145	690	322	368
56	969	441	528	229	92	137	740	349	391
57	831	363	468	206	92	114	625	271	354
58	912	376	536	239	98	141	673	278	395
59	858	389	469	242	100	142	616	289	327
55-59	4509	1995	2514	1165	486	679	3344	1509	1835
60	915	414	501	234	107	127	681	307	374
61	933	405	528	209	106	103	724	299	425
62	631	269	362	161	70	91	470	199	271
63	513	209	304	128	60	68	385	149	236
64	572	213	359	95	38	57	477	175	302
60-64	3564	1510	2054	827	381	446	2737	1129	1608
65	568	228	340	97	40	57	471	188	283
66	567	206	361	74	28	46	493	178	315
67	657	303	354	87	35	52	570	268	302
68	804	345	459	90	32	58	714	313	401
69	716	314	402	99	49	50	617	265	352
65-69	3312	1396	1916	447	184	263	2865	1212	1653
70	576	229	347	92	33	59	484	196	288
71	593	209	384	120	50	70	473	159	314
72	625	229	396	118	42	76	507	187	320
73	647	251	396	101	36	65	546	215	331
74	639	241	398	101	32	69	538	209	329
70-74	3080	1159	1921	532	193	339	2548	966	1582
75	640	239	401	95	36	59	545	203	342
76	464	191	273	70	17	53	394	174	220
77	493	183	310	80	34	46	413	149	264
78	603	226	377	80	39	41	523	187	336
79	556	189	367	75	17	58	481	172	309
75-79	2756	1028	1728	400	143	257	2356	885	1471
80	553	189	364	74	26	48	479	163	316
81	404	153	251	80	22	58	324	131	193
82	466	153	313	72	21	51	394	132	262
83	346	113	233	53	14	39	293	99	194
84	282	86	196	35	12	23	247	74	173
80-84	2051	694	1357	314	95	219	1737	599	1138
85+	1364	411	953	157	43	114	1207	368	839

Populația stabilă pe principalele grupe de vîrstă
Постоянное население по основным возрастным группам

Vîrsta, ani Возраст, лет	Total populație Все население			Populație urbană Городское население			Populație rurală Сельское население		
	ambele sexe оба пола	masculin мужчины	feminin женщины	ambele sexe оба пола	masculin мужчины	feminin женщины	ambele sexe оба пола	masculin мужчины	feminin женщины
	persoane / человек								
0-14	11962	6205	5757	2172	1140	1032	9790	5065	4725
15-59	47162	23436	23726	10641	5137	5504	36521	18299	18222
60+	16127	6198	9929	2677	1039	1638	13450	5159	8291
0-15	13006	6733	6273	2344	1234	1110	10662	5499	5163
16-56/61	45464	23727	21737	10285	5256	5029	35179	18471	16708
57/62+	16781	5379	11402	2861	826	2035	13920	4553	9367
	%								
0-14	15,9	17,3	14,6	14,0	15,6	12,6	16,4	17,8	15,1
15-59	62,7	65,4	60,2	68,7	70,2	67,3	61,1	64,2	58,3
60+	21,4	17,3	25,2	17,3	14,2	20,0	22,5	18,1	26,5
0-15	17,3	18,8	15,9	15,1	16,9	13,6	17,8	19,3	16,5
16-56/61	60,4	66,2	55,2	66,4	71,8	61,5	58,9	64,8	53,5
57/62+	22,3	15,0	28,9	18,5	11,3	24,9	23,3	16,0	30,0

Raionul Cahul

persoane / человек

Vîrsta, ani Возраст, лет	Total populație Все население			Populație urbană Городское население			Populație rurală Сельское население		
	ambele sexe оба пола	masculin мужчины	feminin женщины	ambele sexe оба пола	masculin мужчины	feminin женщины	ambele sexe оба пола	masculin мужчины	feminin женщины
Total	124777	60173	64604	39657	18358	21299	85120	41815	43305
0	1513	814	699	361	195	166	1152	619	533
1	1289	717	572	318	197	121	971	520	451
2	1358	681	677	342	171	171	1016	510	506
3	1304	694	610	350	188	162	954	506	448
4	1318	661	657	331	169	162	987	492	495
0-4	6782	3567	3215	1702	920	782	5080	2647	2433
5	1438	722	716	413	207	206	1025	515	510
6	1323	662	661	361	196	165	962	466	496
7	1439	729	710	380	206	174	1059	523	536
8	1438	716	722	395	207	188	1043	509	534
9	1439	718	721	378	196	182	1061	522	539
5-9	7077	3547	3530	1927	1012	915	5150	2535	2615
10	1477	723	754	380	189	191	1097	534	563
11	1483	750	733	347	179	168	1136	571	565
12	1631	833	798	397	195	202	1234	638	596
13	1641	841	800	407	211	196	1234	630	604
14	1728	882	846	425	220	205	1303	662	641
10-14	7960	4029	3931	1956	994	962	6004	3035	2969
15	1789	909	880	449	226	223	1340	683	657
16	2027	998	1029	516	252	264	1511	746	765
17	2102	1068	1034	522	271	251	1580	797	783
18	2222	1117	1105	592	293	299	1630	824	806
19	2324	1149	1175	673	345	328	1651	804	847
15-19	10464	5241	5223	2752	1387	1365	7712	3854	3858
20	2423	1192	1231	696	328	368	1727	864	863
21	2488	1305	1183	795	407	388	1693	898	795
22	2882	1409	1473	1235	604	631	1647	805	842
23	2668	1313	1355	1066	470	596	1602	843	759
24	2670	1340	1330	1088	502	586	1582	838	744
20-24	13131	6559	6572	4880	2311	2569	8251	4248	4003
25	2724	1349	1375	1171	544	627	1553	805	748
26	2434	1238	1196	876	391	485	1558	847	711
27	2283	1130	1153	786	341	445	1497	789	708
28	2252	1159	1093	769	356	413	1483	803	680
29	2131	1083	1048	736	350	386	1395	733	662
25-29	11824	5959	5865	4338	1982	2356	7486	3977	3509
30	2037	1059	978	640	295	345	1397	764	633
31	2049	1039	1010	635	305	330	1414	734	680
32	1901	987	914	572	293	279	1329	694	635
33	1915	979	936	611	312	299	1304	667	637
34	1857	926	931	610	281	329	1247	645	602
30-34	9759	4990	4769	3068	1486	1582	6691	3504	3187
35	1806	944	862	578	302	276	1228	642	586
36	1738	870	868	549	268	281	1189	602	587
37	1696	841	855	511	242	269	1185	599	586
38	1692	843	849	553	257	296	1139	586	553
39	1512	746	766	513	235	278	999	511	488
35-39	8444	4244	4200	2704	1304	1400	5740	2940	2800
40	1436	728	708	509	258	251	927	470	457
41	1445	697	748	503	231	272	942	466	476

42	1519	738	781	510	224	286	1009	514	495
43	1506	745	761	511	217	294	995	528	467
44	1477	732	745	470	216	254	1007	516	491
40-44	7383	3640	3743	2503	1146	1357	4880	2494	2386
45	1475	728	747	495	230	265	980	498	482
46	1776	866	910	603	271	332	1173	595	578
47	1657	806	851	545	251	294	1112	555	557
48	1909	890	1019	658	304	354	1251	586	665
49	1924	913	1011	630	279	351	1294	634	660
45-49	8741	4203	4538	2931	1335	1596	5810	2868	2942
50	2068	978	1090	785	351	434	1283	627	656
51	1910	901	1009	633	278	355	1277	623	654
52	1823	842	981	617	257	360	1206	585	621
53	1833	876	957	600	270	330	1233	606	627
54	1607	745	862	508	214	294	1099	531	568
50-54	9241	4342	4899	3143	1370	1773	6098	2972	3126
55	1668	775	893	583	253	330	1085	522	563
56	1628	731	897	581	246	335	1047	485	562
57	1496	681	815	507	223	284	989	458	531
58	1577	738	839	515	224	291	1062	514	548
59	1462	639	823	550	216	334	912	423	489
55-59	7831	3564	4267	2736	1162	1574	5095	2402	2693
60	1366	610	756	554	250	304	812	360	452
61	1226	531	695	513	232	281	713	299	414
62	779	346	433	306	139	167	473	207	266
63	694	281	413	252	102	150	442	179	263
64	653	299	354	204	93	111	449	206	243
60-64	4718	2067	2651	1829	816	1013	2889	1251	1638
65	661	279	382	170	66	104	491	213	278
66	681	295	386	194	75	119	487	220	267
67	710	296	414	241	110	131	469	186	283
68	823	353	470	217	92	125	606	261	345
69	768	301	467	211	78	133	557	223	334
65-69	3643	1524	2119	1033	421	612	2610	1103	1507
70	658	256	402	207	78	129	451	178	273
71	624	247	377	190	67	123	434	180	254
72	640	247	393	181	81	100	459	166	293
73	628	219	409	165	49	116	463	170	293
74	698	264	434	173	61	112	525	203	322
70-74	3248	1233	2015	916	336	580	2332	897	1435
75	557	205	352	137	35	102	420	170	250
76	507	180	327	130	50	80	377	130	247
77	465	154	311	133	43	90	332	111	221
78	563	201	362	113	50	63	450	151	299
79	359	117	242	111	39	72	248	78	170
75-79	2451	857	1594	624	217	407	1827	640	1187
80	343	117	226	99	32	67	244	85	159
81	306	78	228	89	13	76	217	65	152
82	317	100	217	85	26	59	232	74	158
83	182	45	137	45	12	33	137	33	104
84	206	63	143	69	17	52	137	46	91
80-84	1354	403	951	387	100	287	967	303	664
85+	726	204	522	228	59	169	498	145	353

Populația stabilă pe principalele grupe de vîrstă
Постоянное население по основным возрастным группам

Vîrsta, ani Возраст, лет	Total populație Все население			Populație urbană Городское население			Populație rurală Сельское население		
	ambele sexe оба пола	masculin мужчины	feminin женщины	ambele sexe оба пола	masculin мужчины	feminin женщины	ambele sexe оба пола	masculin мужчины	feminin женщины
	persoane / человек								
0-14	21819	11143	10676	5585	2926	2659	16234	8217	8017
15-59	86818	42742	44076	29055	13483	15572	57763	29259	28504
60+	16140	6288	9852	5017	1949	3068	11123	4339	6784
0-15	23608	12052	11556	6034	3152	2882	17574	8900	8674
16-56/61	83693	42974	40719	28179	13739	14440	55514	29235	26279
57/62+	17476	5147	12329	5444	1467	3977	12032	3680	8352
	%								
0-14	17,5	18,5	16,5	14,1	15,9	12,5	19,1	19,7	18,5
15-59	69,6	71,0	68,2	73,3	73,4	73,1	67,9	70,0	65,8
60+	12,9	10,4	15,2	12,7	10,6	14,4	13,1	10,4	15,7
0-15	18,9	20,0	17,9	15,2	17,2	13,5	20,6	21,3	20,0
16-56/61	67,1	71,4	63,0	71,1	74,8	67,8	65,2	69,9	60,7
57/62+	14,0	8,6	19,1	13,7	8,0	18,7	14,1	8,8	19,3

Raionul Cantemir

persoane / человек

Vîrsta, ani Возраст, лет	Total populație Все население			Populație urbană Городское население			Populație rurală Сельское население		
	ambele sexe оба пола	masculin мужчины	feminin женщины	ambele sexe оба пола	masculin мужчины	feminin женщины	ambele sexe оба пола	masculin мужчины	feminin женщины
Total	62819	31379	31440	5982	2814	3168	56837	28565	28272
0	769	405	364	51	21	30	718	384	334
1	800	391	409	49	21	28	751	370	381
2	725	387	338	39	13	26	686	374	312
3	731	381	350	41	20	21	690	361	329
4	799	412	387	54	25	29	745	387	358
0-4	3824	1976	1848	234	100	134	3590	1876	1714
5	790	413	377	49	21	28	741	392	349
6	740	391	349	46	22	24	694	369	325
7	744	390	354	46	23	23	698	367	331
8	779	397	382	59	27	32	720	370	350
9	809	423	386	53	28	25	756	395	361
5-9	3862	2014	1848	253	121	132	3609	1893	1716
10	856	452	404	54	30	24	802	422	380
11	899	464	435	67	37	30	832	427	405
12	902	461	441	60	33	27	842	428	414
13	896	467	429	58	34	24	838	433	405
14	963	489	474	69	37	32	894	452	442
10-14	4516	2333	2183	308	171	137	4208	2162	2046
15	1037	522	515	72	36	36	965	486	479
16	1158	590	568	79	44	35	1079	546	533
17	1313	678	635	84	47	37	1229	631	598
18	1368	686	682	107	50	57	1261	636	625
19	1278	680	598	115	66	49	1163	614	549
15-19	6154	3156	2998	457	243	214	5697	2913	2784
20	1389	719	670	122	64	58	1267	655	612
21	1255	643	612	117	59	58	1138	584	554
22	1218	644	574	180	97	83	1038	547	491
23	1347	695	652	147	67	80	1200	628	572
24	1326	677	649	151	73	78	1175	604	571
20-24	6535	3378	3157	717	360	357	5818	3018	2800
25	1173	638	535	108	66	42	1065	572	493
26	1134	637	497	141	68	73	993	569	424
27	1100	606	494	121	63	58	979	543	436
28	1026	562	464	117	63	54	909	499	410
29	1018	561	457	114	49	65	904	512	392
25-29	5451	3004	2447	601	309	292	4850	2695	2155
30	982	509	473	114	49	65	868	460	408
31	921	491	430	123	59	64	798	432	366
32	871	467	404	85	42	43	786	425	361
33	860	473	387	85	41	44	775	432	343
34	819	462	357	70	36	34	749	426	323
30-34	4453	2402	2051	477	227	250	3976	2175	1801
35	824	425	399	79	40	39	745	385	360
36	773	389	384	82	33	49	691	356	335
37	801	387	414	91	39	52	710	348	362
38	811	405	406	79	39	40	732	366	366
39	760	373	387	88	41	47	672	332	340
35-39	3969	1979	1990	419	192	227	3550	1787	1763
40	777	406	371	90	33	57	687	373	314

41	733	363	370	74	33	41	659	330	329
42	788	396	392	76	34	42	712	362	350
43	764	354	410	82	32	50	682	322	360
44	744	366	378	73	33	40	671	333	338
40-44	3806	1885	1921	395	165	230	3411	1720	1691
45	765	369	396	85	38	47	680	331	349
46	827	399	428	105	38	67	722	361	361
47	909	434	475	119	51	68	790	383	407
48	935	458	477	129	57	72	806	401	405
49	991	503	488	144	64	80	847	439	408
45-49	4427	2163	2264	582	248	334	3845	1915	1930
50	1005	502	503	127	57	70	878	445	433
51	996	475	521	159	70	89	837	405	432
52	888	442	446	135	65	70	753	377	376
53	962	487	475	149	59	90	813	428	385
54	841	382	459	95	44	51	746	338	408
50-54	4692	2288	2404	665	295	370	4027	1993	2034
55	801	398	403	118	45	73	683	353	330
56	768	395	373	106	57	49	662	338	324
57	719	322	397	74	34	40	645	288	357
58	702	346	356	82	37	45	620	309	311
59	614	288	326	66	28	38	548	260	288
55-59	3604	1749	1855	446	201	245	3158	1548	1610
60	635	315	320	68	32	36	567	283	284
61	664	290	374	68	32	36	596	258	338
62	405	171	234	42	21	21	363	150	213
63	396	157	239	36	14	22	360	143	217
64	372	180	192	21	13	8	351	167	184
60-64	2472	1113	1359	235	112	123	2237	1001	1236
65	336	146	190	13	2	11	323	144	179
66	319	147	172	15	7	8	304	140	164
67	343	146	197	15	5	10	328	141	187
68	406	165	241	13	7	6	393	158	235
69	293	135	158	14	5	9	279	130	149
65-69	1697	739	958	70	26	44	1627	713	914
70	284	102	182	11	8	3	273	94	179
71	283	109	174	12	5	7	271	104	167
72	276	101	175	10	5	5	266	96	170
73	267	88	179	11	2	9	256	86	170
74	236	94	142	8	2	6	228	92	136
70-74	1346	494	852	52	22	30	1294	472	822
75	246	84	162	10	7	3	236	77	159
76	237	85	152	2	1	1	235	84	151
77	227	87	140	7	1	6	220	86	134
78	217	80	137	5	1	4	212	79	133
79	171	66	105	6	1	5	165	65	100
75-79	1098	402	696	30	11	19	1068	391	677
80	142	57	85	6	0	6	136	57	79
81	127	60	67	1	1	0	126	59	67
82	153	56	97	7	2	5	146	54	92
83	91	25	66	2	1	1	89	24	65
84	52	3	49	2	0	2	50	3	47
80-84	565	201	364	18	4	14	547	197	350
85+	348	103	245	23	7	16	325	96	229

Populația stabilă pe principalele grupe de vîrstă
Постоянное население по основным возрастным группам

Vîrsta, ani Возраст, лет	Total populație Все население			Populație urbană Городское население			Populație rurală Сельское население		
	ambele sexe оба пола	masculin мужчины	feminin женщины	ambele sexe оба пола	masculin мужчины	feminin женщины	ambele sexe оба пола	masculin мужчины	feminin женщины
	persoane / человек								
0-14	12202	6323	5879	795	392	403	11407	5931	5476
15-59	43091	22004	21087	4759	2240	2519	38332	19764	18568
60+	7526	3052	4474	428	182	246	7098	2870	4228
0-15	13239	6845	6394	867	428	439	12372	6417	5955
16-56/61	41580	22087	19493	4628	2268	2360	36952	19819	17133
57/62+	8000	2447	5553	487	118	369	7513	2329	5184
	%								
0-14	19,4	20,2	18,7	13,3	13,9	12,7	20,1	20,8	19,4
15-59	68,6	70,1	67,1	79,6	79,6	79,5	67,4	69,2	65,7
60+	12,0	9,7	14,2	7,2	6,5	7,8	12,5	10,0	15,0
0-15	21,1	21,8	20,3	14,5	15,2	13,9	21,8	22,5	21,1
16-56/61	66,2	70,4	62,0	77,4	80,6	74,5	65,0	69,4	60,6
57/62+	12,7	7,8	17,7	8,1	4,2	11,6	13,2	8,2	18,3

Raionul Călărași

persoane / человек

Vîrsta, ani Возраст, лет	Total populație Все население			Populație urbană Городское население			Populație rurală Сельское население		
	ambele sexe оба пола	masculin мужчины	feminin женщины	ambele sexe оба пола	masculin мужчины	feminin женщины	ambele sexe оба пола	masculin мужчины	feminin женщины
Total	78821	38696	40125	16191	7799	8392	62630	30897	31733
0	918	466	452	168	86	82	750	380	370
1	960	553	407	136	90	46	824	463	361
2	766	387	379	122	57	65	644	330	314
3	870	458	412	140	66	74	730	392	338
4	839	419	420	115	60	55	724	359	365
0-4	4353	2283	2070	681	359	322	3672	1924	1748
5	959	473	486	140	75	65	819	398	421
6	731	384	347	110	54	56	621	330	291
7	804	421	383	153	80	73	651	341	310
8	844	452	392	153	91	62	691	361	330
9	881	441	440	162	80	82	719	361	358
5-9	4219	2171	2048	718	380	338	3501	1791	1710
10	868	447	421	161	78	83	707	369	338
11	903	445	458	147	72	75	756	373	383
12	912	461	451	139	77	62	773	384	389
13	1059	523	536	184	94	90	875	429	446
14	1127	567	560	208	107	101	919	460	459
10-14	4869	2443	2426	839	428	411	4030	2015	2015
15	1317	683	634	245	123	122	1072	560	512
16	1399	712	687	274	136	138	1125	576	549
17	1460	744	716	273	138	135	1187	606	581
18	1522	786	736	305	159	146	1217	627	590
19	1560	813	747	338	181	157	1222	632	590
15-19	7258	3738	3520	1435	737	698	5823	3001	2822
20	1580	797	783	351	183	168	1229	614	615
21	1635	829	806	393	205	188	1242	624	618
22	1627	839	788	486	232	254	1141	607	534
23	1642	872	770	433	228	205	1209	644	565
24	1412	706	706	336	172	164	1076	534	542
20-24	7896	4043	3853	1999	1020	979	5897	3023	2874
25	1221	679	542	245	130	115	976	549	427
26	1293	723	570	261	129	132	1032	594	438
27	1245	685	560	256	135	121	989	550	439
28	1225	644	581	248	125	123	977	519	458
29	1202	645	557	265	137	128	937	508	429
25-29	6186	3376	2810	1275	656	619	4911	2720	2191
30	1180	627	553	254	135	119	926	492	434
31	1115	578	537	235	121	114	880	457	423
32	1102	588	514	210	105	105	892	483	409
33	1106	560	546	205	94	111	901	466	435
34	1091	539	552	207	107	100	884	432	452
30-34	5594	2892	2702	1111	562	549	4483	2330	2153
35	1023	527	496	207	102	105	816	425	391
36	1047	544	503	192	92	100	855	452	403
37	1090	511	579	201	91	110	889	420	469
38	1047	513	534	180	82	98	867	431	436
39	1012	513	499	186	91	95	826	422	404
35-39	5219	2608	2611	966	458	508	4253	2150	2103
40	931	448	483	199	95	104	732	353	379

41	958	482	476	197	91	106	761	391	370
42	1010	497	513	205	92	113	805	405	400
43	992	495	497	223	95	128	769	400	369
44	1044	531	513	242	120	122	802	411	391
40-44	4935	2453	2482	1066	493	573	3869	1960	1909
45	1041	525	516	256	125	131	785	400	385
46	1097	530	567	251	113	138	846	417	429
47	1125	555	570	253	110	143	872	445	427
48	1184	585	599	315	146	169	869	439	430
49	1260	611	649	311	148	163	949	463	486
45-49	5707	2806	2901	1386	642	744	4321	2164	2157
50	1261	614	647	316	154	162	945	460	485
51	1263	618	645	312	157	155	951	461	490
52	1136	524	612	258	99	159	878	425	453
53	1168	577	591	266	127	139	902	450	452
54	1055	484	571	245	107	138	810	377	433
50-54	5883	2817	3066	1397	644	753	4486	2173	2313
55	1025	498	527	246	116	130	779	382	397
56	1008	452	556	244	104	140	764	348	416
57	886	437	449	206	99	107	680	338	342
58	999	433	566	222	99	123	777	334	443
59	1034	502	532	254	132	122	780	370	410
55-59	4952	2322	2630	1172	550	622	3780	1772	2008
60	992	449	543	227	104	123	765	345	420
61	937	411	526	212	112	100	725	299	426
62	685	292	393	126	43	83	559	249	310
63	626	288	338	137	64	73	489	224	265
64	550	240	310	75	31	44	475	209	266
60-64	3790	1680	2110	777	354	423	3013	1326	1687
65	443	187	256	67	31	36	376	156	220
66	459	190	269	81	29	52	378	161	217
67	501	190	311	88	35	53	413	155	258
68	573	205	368	91	31	60	482	174	308
69	485	188	297	74	21	53	411	167	244
65-69	2461	960	1501	401	147	254	2060	813	1247
70	479	208	271	88	41	47	391	167	224
71	481	200	281	73	35	38	408	165	243
72	455	165	290	84	32	52	371	133	238
73	478	190	288	74	33	41	404	157	247
74	402	163	239	70	34	36	332	129	203
70-74	2295	926	1369	389	175	214	1906	751	1155
75	379	138	241	62	24	38	317	114	203
76	294	126	168	63	24	39	231	102	129
77	262	101	161	52	16	36	210	85	125
78	330	132	198	55	22	33	275	110	165
79	300	95	205	59	13	46	241	82	159
75-79	1565	592	973	291	99	192	1274	493	781
80	274	88	186	42	14	28	232	74	158
81	246	94	152	40	15	25	206	79	127
82	237	105	132	40	15	25	197	90	107
83	221	85	136	36	11	25	185	74	111
84	123	39	84	28	12	16	95	27	68
80-84	1101	411	690	186	67	119	915	344	571
85+	538	175	363	102	28	74	436	147	289

Populația stabilă pe principalele grupe de vîrstă
Постоянное население по основным возрастным группам

Vîrsta, ani Возраст, лет	Total populație Все население			Populație urbană Городское население			Populație rurală Сельское население		
	ambele sexe оба пола	masculin мужчины	feminin женщины	ambele sexe оба пола	masculin мужчины	feminin женщины	ambele sexe оба пола	masculin мужчины	feminin женщины
				persoane	человек				
0-14	13441	6897	6544	2238	1167	1071	11203	5730	5473
15-59	53630	27055	26575	11807	5762	6045	41823	21293	20530
60+	11750	4744	7006	2146	870	1276	9604	3874	5730
0-15	14758	7580	7178	2483	1290	1193	12275	6290	5985
16-56/61	51626	27232	24394	11426	5855	5571	40200	21377	18823
57/62+	12437	3884	8553	2282	654	1628	10155	3230	6925
				%					
0-14	17,1	17,8	16,3	13,8	15,0	12,8	17,9	18,5	17,2
15-59	68,0	69,9	66,2	72,9	73,9	72,0	66,8	68,9	64,7
60+	14,9	12,3	17,5	13,3	11,2	15,2	15,3	12,5	18,1
0-15	18,7	19,6	17,9	15,3	16,5	14,2	19,6	20,4	18,9
16-56/61	65,5	70,4	60,8	70,6	75,1	66,4	64,2	69,2	59,3
57/62+	15,8	10,0	21,3	14,1	8,4	19,4	16,2	10,5	21,8

Raionul Căușeni

persoane / человек

Vîrsta, ani Возраст, лет	Total populație Все население			Populație urbană Городское население			Populație rurală Сельское население		
	ambele sexe оба пола	masculin мужчины	feminin женщины	ambele sexe оба пола	masculin мужчины	feminin женщины	ambele sexe оба пола	masculin мужчины	feminin женщины
Total	92304	45261	47043	24463	11895	12568	67841	33366	34475
0	1078	537	541	239	132	107	839	405	434
1	1074	564	510	275	134	141	799	430	369
2	1051	529	522	246	122	124	805	407	398
3	1057	533	524	246	125	121	811	408	403
4	1017	526	491	220	108	112	797	418	379
0-4	5277	2689	2588	1226	621	605	4051	2068	1983
5	1074	556	518	249	124	125	825	432	393
6	1154	612	542	265	149	116	889	463	426
7	1076	555	521	233	132	101	843	423	420
8	1048	556	492	228	128	100	820	428	392
9	1098	568	530	249	131	118	849	437	412
5-9	5450	2847	2603	1224	664	560	4226	2183	2043
10	1154	606	548	304	163	141	850	443	407
11	1089	573	516	269	153	116	820	420	400
12	1136	590	546	285	156	129	851	434	417
13	1238	641	597	302	164	138	936	477	459
14	1367	714	653	324	173	151	1043	541	502
10-14	5984	3124	2860	1484	809	675	4500	2315	2185
15	1432	724	708	331	179	152	1101	545	556
16	1534	794	740	413	193	220	1121	601	520
17	1580	830	750	388	210	178	1192	620	572
18	1644	868	776	426	212	214	1218	656	562
19	1781	909	872	472	237	235	1309	672	637
15-19	7971	4125	3846	2030	1031	999	5941	3094	2847
20	1917	978	939	556	287	269	1361	691	670
21	1884	980	904	590	301	289	1294	679	615
22	1925	982	943	641	319	322	1284	663	621
23	1867	980	887	554	298	256	1313	682	631
24	1595	853	742	485	274	211	1110	579	531
20-24	9188	4773	4415	2826	1479	1347	6362	3294	3068
25	1509	824	685	373	206	167	1136	618	518
26	1504	803	701	349	172	177	1155	631	524
27	1485	796	689	340	178	162	1145	618	527
28	1437	744	693	361	182	179	1076	562	514
29	1415	779	636	325	176	149	1090	603	487
25-29	7350	3946	3404	1748	914	834	5602	3032	2570
30	1465	745	720	335	165	170	1130	580	550
31	1369	734	635	328	179	149	1041	555	486
32	1370	709	661	351	182	169	1019	527	492
33	1345	662	683	337	158	179	1008	504	504
34	1276	681	595	344	183	161	932	498	434
30-34	6825	3531	3294	1695	867	828	5130	2664	2466
35	1263	641	622	339	166	173	924	475	449
36	1239	631	608	315	161	154	924	470	454
37	1185	595	590	320	162	158	865	433	432
38	1214	578	636	340	154	186	874	424	450
39	1050	530	520	254	129	125	796	401	395
35-39	5951	2975	2976	1568	772	796	4383	2203	2180
40	1067	529	538	303	128	175	764	401	363

41	1096	521	575	297	136	161	799	385	414
42	1154	545	609	323	136	187	831	409	422
43	1164	563	601	324	151	173	840	412	428
44	1153	556	597	345	158	187	808	398	410
40-44	5634	2714	2920	1592	709	883	4042	2005	2037
45	1145	572	573	351	166	185	794	406	388
46	1325	621	704	394	194	200	931	427	504
47	1347	664	683	404	189	215	943	475	468
48	1395	690	705	429	195	234	966	495	471
49	1321	640	681	382	178	204	939	462	477
45-49	6533	3187	3346	1960	922	1038	4573	2265	2308
50	1489	717	772	441	216	225	1048	501	547
51	1494	734	760	416	199	217	1078	535	543
52	1450	681	769	428	180	248	1022	501	521
53	1431	648	783	442	181	261	989	467	522
54	1292	610	682	405	190	215	887	420	467
50-54	7156	3390	3766	2132	966	1166	5024	2424	2600
55	1289	608	681	386	190	196	903	418	485
56	1372	631	741	407	183	224	965	448	517
57	1238	572	666	354	157	197	884	415	469
58	1255	543	712	350	156	194	905	387	518
59	1152	505	647	351	157	194	801	348	453
55-59	6306	2859	3447	1848	843	1005	4458	2016	2442
60	1006	447	559	383	172	211	623	275	348
61	1097	462	635	327	142	185	770	320	450
62	793	365	428	225	117	108	568	248	320
63	732	315	417	176	80	96	556	235	321
64	627	296	331	159	79	80	468	217	251
60-64	4255	1885	2370	1270	590	680	2985	1295	1690
65	524	257	267	114	50	64	410	207	203
66	516	224	292	118	58	60	398	166	232
67	489	211	278	109	53	56	380	158	222
68	586	238	348	122	51	71	464	187	277
69	556	203	353	134	46	88	422	157	265
65-69	2671	1133	1538	597	258	339	2074	875	1199
70	565	220	345	140	61	79	425	159	266
71	504	196	308	119	42	77	385	154	231
72	554	202	352	130	49	81	424	153	271
73	510	189	321	113	41	72	397	148	249
74	469	174	295	110	39	71	359	135	224
70-74	2602	981	1621	612	232	380	1990	749	1241
75	373	132	241	80	26	54	293	106	187
76	349	127	222	71	29	42	278	98	180
77	313	114	199	73	30	43	240	84	156
78	301	112	189	62	16	46	239	96	143
79	288	113	175	59	25	34	229	88	141
75-79	1624	598	1026	345	126	219	1279	472	807
80	172	93	79	49	17	32	123	76	47
81	234	78	156	42	12	30	192	66	126
82	228	76	152	36	13	23	192	63	129
83	174	52	122	41	10	31	133	42	91
84	118	28	90	28	5	23	90	23	67
80-84	926	327	599	196	57	139	730	270	460
85+	601	177	424	110	35	75	491	142	349

Populația stabilă pe principalele grupe de vîrstă
Постоянное население по основным возрастным группам

Vîrsta, ani Возраст, лет	Total populație Все население			Populație urbană Городское население			Populație rurală Сельское население		
	ambele sexe оба пола	masculin мужчины	feminin женщины	ambele sexe оба пола	masculin мужчины	feminin женщины	ambele sexe оба пола	masculin мужчины	feminin женщины
	persoane / человек								
0-14	16711	8660	8051	3934	2094	1840	12777	6566	6211
15-59	62914	31500	31414	17399	8503	8896	45515	22997	22518
60+	12679	5101	7578	3130	1298	1832	9549	3803	5746
0-15	18143	9384	8759	4265	2273	1992	13878	7111	6767
16-56/61	60366	31685	28681	16797	8638	8159	43569	23047	20522
57/62+	13795	4192	9603	3401	984	2417	10394	3208	7186
	%								
0-14	18,1	19,1	17,1	16,1	17,6	14,6	18,8	19,7	18,0
15-59	68,2	69,6	66,8	71,1	71,5	70,8	67,1	68,9	65,3
60+	13,7	11,3	16,1	12,8	10,9	14,6	14,1	11,4	16,7
0-15	19,7	20,7	18,6	17,4	19,1	15,8	20,5	21,3	19,6
16-56/61	65,4	70,0	61,0	68,7	72,6	64,9	64,2	69,1	59,5
57/62+	14,9	9,3	20,4	13,9	8,3	19,2	15,3	9,6	20,8

Raionul Cimișlia

persoane / человек

Vîrsta, ani Возраст, лет	Total populație Все население			Populație urbană Городское население			Populație rurală Сельское население		
	ambele sexe оба пола	masculin мужчины	feminin женщины	ambele sexe оба пола	masculin мужчины	feminin женщины	ambele sexe оба пола	masculin мужчины	feminin женщины
Total	61740	30314	31426	14224	6865	7359	47516	23449	24067
0	561	290	271	124	69	55	437	221	216
1	576	314	262	109	73	36	467	241	226
2	517	299	218	117	74	43	400	225	175
3	519	266	253	82	38	44	437	228	209
4	585	296	289	101	52	49	484	244	240
0-4	2758	1465	1293	533	306	227	2225	1159	1066
5	661	334	327	148	75	73	513	259	254
6	628	321	307	142	74	68	486	247	239
7	635	319	316	138	70	68	497	249	248
8	673	328	345	134	69	65	539	259	280
9	723	365	358	139	71	68	584	294	290
5-9	3320	1667	1653	701	359	342	2619	1308	1311
10	767	392	375	143	74	69	624	318	306
11	824	424	400	165	92	73	659	332	327
12	900	451	449	166	86	80	734	365	369
13	888	454	434	168	87	81	720	367	353
14	938	480	458	176	97	79	762	383	379
10-14	4317	2201	2116	818	436	382	3499	1765	1734
15	1078	552	526	241	124	117	837	428	409
16	1153	592	561	254	133	121	899	459	440
17	1206	614	592	260	133	127	946	481	465
18	1277	651	626	279	136	143	998	515	483
19	1343	668	675	295	138	157	1048	530	518
15-19	6057	3077	2980	1329	664	665	4728	2413	2315
20	1329	670	659	321	158	163	1008	512	496
21	1360	709	651	330	171	159	1030	538	492
22	1354	690	664	338	170	168	1016	520	496
23	1309	675	634	321	163	158	988	512	476
24	1116	575	541	263	126	137	853	449	404
20-24	6468	3319	3149	1573	788	785	4895	2531	2364
25	988	515	473	202	100	102	786	415	371
26	979	516	463	194	96	98	785	420	365
27	1014	541	473	201	110	91	813	431	382
28	981	529	452	209	109	100	772	420	352
29	983	506	477	227	111	116	756	395	361
25-29	4945	2607	2338	1033	526	507	3912	2081	1831
30	866	456	410	195	99	96	671	357	314
31	829	437	392	191	103	88	638	334	304
32	800	412	388	193	97	96	607	315	292
33	820	422	398	175	89	86	645	333	312
34	804	395	409	186	89	97	618	306	312
30-34	4119	2122	1997	940	477	463	3179	1645	1534
35	736	363	373	150	66	84	586	297	289
36	765	371	394	147	65	82	618	306	312
37	744	380	364	149	66	83	595	314	281
38	728	361	367	153	68	85	575	293	282
39	762	387	375	179	90	89	583	297	286
35-39	3735	1862	1873	778	355	423	2957	1507	1450
40	754	379	375	160	66	94	594	313	281

41	717	338	379	148	62	86	569	276	293
42	720	353	367	163	75	88	557	278	279
43	788	379	409	198	82	116	590	297	293
44	825	396	429	201	92	109	624	304	320
40-44	3804	1845	1959	870	377	493	2934	1468	1466
45	761	368	393	191	88	103	570	280	290
46	825	397	428	216	97	119	609	300	309
47	913	449	464	239	106	133	674	343	331
48	975	473	502	259	122	137	716	351	365
49	955	492	463	240	124	116	715	368	347
45-49	4429	2179	2250	1145	537	608	3284	1642	1642
50	1047	518	529	252	123	129	795	395	400
51	1032	489	543	287	131	156	745	358	387
52	953	450	503	258	119	139	695	331	364
53	984	479	505	261	117	144	723	362	361
54	879	432	447	246	118	128	633	314	319
50-54	4895	2368	2527	1304	608	696	3591	1760	1831
55	826	389	437	222	102	120	604	287	317
56	902	420	482	231	106	125	671	314	357
57	858	397	461	226	101	125	632	296	336
58	864	422	442	226	100	126	638	322	316
59	859	417	442	242	116	126	617	301	316
55-59	4309	2045	2264	1147	525	622	3162	1520	1642
60	782	362	420	233	110	123	549	252	297
61	672	333	339	187	86	101	485	247	238
62	594	250	344	164	76	88	430	174	256
63	492	195	297	102	43	59	390	152	238
64	425	189	236	111	50	61	314	139	175
60-64	2965	1329	1636	797	365	432	2168	964	1204
65	333	160	173	66	37	29	267	123	144
66	345	150	195	91	44	47	254	106	148
67	419	169	250	92	41	51	327	128	199
68	447	176	271	107	47	60	340	129	211
69	356	150	206	80	38	42	276	112	164
65-69	1900	805	1095	436	207	229	1464	598	866
70	314	137	177	76	38	38	238	99	139
71	329	127	202	73	30	43	256	97	159
72	322	130	192	76	29	47	246	101	145
73	313	136	177	66	32	34	247	104	143
74	283	104	179	72	21	51	211	83	128
70-74	1561	634	927	363	150	213	1198	484	714
75	272	92	180	63	27	36	209	65	144
76	243	72	171	53	17	36	190	55	135
77	244	103	141	62	27	35	182	76	106
78	213	76	137	42	16	26	171	60	111
79	174	81	93	24	17	7	150	64	86
75-79	1146	424	722	244	104	140	902	320	582
80	182	64	118	37	14	23	145	50	95
81	144	66	78	27	16	11	117	50	67
82	176	69	107	33	14	19	143	55	88
83	83	28	55	24	7	17	59	21	38
84	73	23	50	16	5	11	57	18	39
80-84	658	250	408	137	56	81	521	194	327
85+	354	115	239	76	25	51	278	90	188

Populația stabilă pe principalele grupe de vîrstă
Постоянное население по основным возрастным группам

Vîrsta, ani Возраст, лет	Total populație Все население			Populație urbană Городское население			Populație rurală Сельское население		
	ambele sexe оба пола	masculin мужчины	feminin женщины	ambele sexe оба пола	masculin мужчины	feminin женщины	ambele sexe оба пола	masculin мужчины	feminin женщины
	persoane / человек								
0-14	10395	5333	5062	2052	1101	951	8343	4232	4111
15-59	42761	21424	21337	10119	4857	5262	32642	16567	16075
60+	8584	3557	5027	2053	907	1146	6531	2650	3881
0-15	11473	5885	5588	2293	1225	1068	9180	4660	4520
16-56/61	41033	21567	19466	9697	4929	4768	31336	16638	14698
57/62+	9234	2862	6372	2234	711	1523	7000	2151	4849
	%								
0-14	16,8	17,6	16,1	14,4	16,0	12,9	17,6	18,0	17,1
15-59	69,3	70,7	67,9	71,1	70,8	71,5	68,7	70,7	66,8
60+	13,9	11,7	16,0	14,4	13,2	15,6	13,7	11,3	16,1
0-15	18,6	19,4	17,8	16,1	17,8	14,5	19,3	19,9	18,8
16-56/61	66,5	71,1	61,9	68,2	71,8	64,8	65,9	71,0	61,1
57/62+	15,0	9,4	20,3	15,7	10,4	20,7	14,7	9,2	20,1

Raionul Criuleni

persoane / человек

Vîrsta, ani Возраст, лет	Total populație Все население			Populație urbană Городское население			Populație rurală Сельское население		
	ambele sexe оба пола	masculin мужчины	feminin женщины	ambele sexe оба пола	masculin мужчины	feminin женщины	ambele sexe оба пола	masculin мужчины	feminin женщины
Total	73115	35720	37395	8284	3978	4306	64831	31742	33089
0	1024	482	542	69	32	37	955	450	505
1	982	499	483	78	32	46	904	467	437
2	960	486	474	66	36	30	894	450	444
3	911	476	435	67	41	26	844	435	409
4	870	450	420	69	34	35	801	416	385
0-4	4747	2393	2354	349	175	174	4398	2218	2180
5	864	452	412	69	32	37	795	420	375
6	860	466	394	93	51	42	767	415	352
7	849	440	409	88	49	39	761	391	370
8	852	424	428	94	51	43	758	373	385
9	815	420	395	67	35	32	748	385	363
5-9	4240	2202	2038	411	218	193	3829	1984	1845
10	783	403	380	70	36	34	713	367	346
11	866	450	416	56	26	30	810	424	386
12	914	469	445	66	35	31	848	434	414
13	1015	518	497	79	41	38	936	477	459
14	1100	575	525	86	48	38	1014	527	487
10-14	4678	2415	2263	357	186	171	4321	2229	2092
15	1142	575	567	87	41	46	1055	534	521
16	1224	633	591	118	66	52	1106	567	539
17	1310	638	672	111	51	60	1199	587	612
18	1255	645	610	116	51	65	1139	594	545
19	1437	705	732	140	69	71	1297	636	661
15-19	6368	3196	3172	572	278	294	5796	2918	2878
20	1496	758	738	155	80	75	1341	678	663
21	1557	801	756	206	110	96	1351	691	660
22	1632	841	791	335	182	153	1297	659	638
23	1632	855	777	333	183	150	1299	672	627
24	1329	682	647	189	98	91	1140	584	556
20-24	7646	3937	3709	1218	653	565	6428	3284	3144
25	1274	669	605	144	79	65	1130	590	540
26	1222	635	587	124	50	74	1098	585	513
27	1192	614	578	124	62	62	1068	552	516
28	1217	611	606	119	59	60	1098	552	546
29	1208	618	590	133	68	65	1075	550	525
25-29	6113	3147	2966	644	318	326	5469	2829	2640
30	1227	626	601	124	66	58	1103	560	543
31	1154	596	558	132	68	64	1022	528	494
32	1170	601	569	125	65	60	1045	536	509
33	1067	549	518	98	49	49	969	500	469
34	1051	528	523	113	60	53	938	468	470
30-34	5669	2900	2769	592	308	284	5077	2592	2485
35	979	501	478	81	37	44	898	464	434
36	1055	542	513	104	50	54	951	492	459
37	1050	532	518	92	42	50	958	490	468
38	943	469	474	116	51	65	827	418	409
39	863	425	438	79	39	40	784	386	398
35-39	4890	2469	2421	472	219	253	4418	2250	2168
40	901	448	453	96	42	54	805	406	399

41	892	431	461	71	28	43	821	403	418
42	895	453	442	76	36	40	819	417	402
43	867	414	453	80	29	51	787	385	402
44	880	427	453	109	54	55	771	373	398
40-44	4435	2173	2262	432	189	243	4003	1984	2019
45	907	463	444	111	50	61	796	413	383
46	1059	515	544	125	52	73	934	463	471
47	1092	521	571	134	66	68	958	455	503
48	1101	531	570	152	67	85	949	464	485
49	1185	582	603	173	79	94	1012	503	509
45-49	5344	2612	2732	695	314	381	4649	2298	2351
50	1177	584	593	169	75	94	1008	509	499
51	1157	541	616	172	77	95	985	464	521
52	1155	556	599	176	79	97	979	477	502
53	1134	547	587	166	70	96	968	477	491
54	1029	496	533	139	65	74	890	431	459
50-54	5652	2724	2928	822	366	456	4830	2358	2472
55	994	445	549	142	64	78	852	381	471
56	1006	465	541	134	49	85	872	416	456
57	933	441	492	140	56	84	793	385	408
58	936	424	512	135	53	82	801	371	430
59	916	403	513	134	56	78	782	347	435
55-59	4785	2178	2607	685	278	407	4100	1900	2200
60	874	383	491	130	59	71	744	324	420
61	832	337	495	120	57	63	712	280	432
62	566	257	309	74	34	40	492	223	269
63	487	219	268	70	38	32	417	181	236
64	336	151	185	54	31	23	282	120	162
60-64	3095	1347	1748	448	219	229	2647	1128	1519
65	244	117	127	21	8	13	223	109	114
66	258	118	140	21	10	11	237	108	129
67	302	115	187	38	22	16	264	93	171
68	471	177	294	33	17	16	438	160	278
69	422	185	237	34	18	16	388	167	221
65-69	1697	712	985	147	75	72	1550	637	913
70	388	170	218	34	15	19	354	155	199
71	269	86	183	26	11	15	243	75	168
72	346	121	225	35	14	21	311	107	204
73	329	122	207	60	25	35	269	97	172
74	300	127	173	43	19	24	257	108	149
70-74	1632	626	1006	198	84	114	1434	542	892
75	273	104	169	30	16	14	243	88	155
76	241	95	146	23	12	11	218	83	135
77	199	74	125	14	6	8	185	68	117
78	239	68	171	19	8	11	220	60	160
79	194	59	135	25	12	13	169	47	122
75-79	1146	400	746	111	54	57	1035	346	689
80	180	60	120	26	6	20	154	54	100
81	159	47	112	10	1	9	149	46	103
82	189	68	121	22	12	10	167	56	111
83	104	28	76	21	3	18	83	25	58
84	72	18	54	14	5	9	58	13	45
80-84	704	221	483	93	27	66	611	194	417
85+	274	68	206	38	17	21	236	51	185

Populația stabilă pe principalele grupe de vîrstă
Постоянное население по основным возрастным группам

Vîrsta, ani Возраст, лет	Total populație Все население			Populație urbană Городское население			Populație rurală Сельское население		
	ambele sexe оба пола	masculin мужчины	feminin женщины	ambele sexe оба пола	masculin мужчины	feminin женщины	ambele sexe оба пола	masculin мужчины	feminin женщины
	persoane / человек								
0-14	13665	7010	6655	1117	579	538	12548	6431	6117
15-59	50902	25336	25566	6132	2923	3209	44770	22413	22357
60+	8548	3374	5174	1035	476	559	7513	2898	4615
0-15	14807	7585	7222	1204	620	584	13603	6965	6638
16-56/61	48963	25481	23482	5917	2998	2919	43046	22483	20563
57/62+	9345	2654	6691	1163	360	803	8182	2294	5888
	%								
0-14	18,7	19,6	17,8	13,5	14,6	12,5	19,4	20,3	18,5
15-59	69,6	70,9	68,4	74,0	73,5	74,5	69,1	70,6	67,6
60+	11,7	9,4	13,8	12,5	12,0	13,0	11,6	9,1	13,9
0-15	20,3	21,2	19,3	14,5	15,6	13,6	21,0	21,9	20,1
16-56/61	67,0	71,3	62,8	71,4	75,4	67,8	66,4	70,8	62,1
57/62+	12,8	7,4	17,9	14,0	9,0	18,6	12,6	7,2	17,8

Raionul Dondușeni

persoane / человек

Vîrsta, ani Возраст, лет	Total populație Все население			Populație urbană Городское население			Populație rurală Сельское население		
	ambele sexe оба пола	masculin мужчины	feminin женщины	ambele sexe оба пола	masculin мужчины	feminin женщины	ambele sexe оба пола	masculin мужчины	feminin женщины
Total	45093	21047	24046	10673	4936	5737	34420	16111	18309
0	418	210	208	95	47	48	323	163	160
1	435	226	209	95	49	46	340	177	163
2	387	201	186	79	43	36	308	158	150
3	381	183	198	89	43	46	292	140	152
4	398	206	192	70	35	35	328	171	157
0-4	2019	1026	993	428	217	211	1591	809	782
5	415	223	192	86	45	41	329	178	151
6	421	230	191	101	55	46	320	175	145
7	439	229	210	116	59	57	323	170	153
8	431	210	221	94	46	48	337	164	173
9	401	214	187	75	41	34	326	173	153
5-9	2107	1106	1001	472	246	226	1635	860	775
10	434	229	205	76	43	33	358	186	172
11	459	233	226	72	41	31	387	192	195
12	534	269	265	84	45	39	450	224	226
13	530	271	259	82	40	42	448	231	217
14	616	306	310	109	54	55	507	252	255
10-14	2573	1308	1265	423	223	200	2150	1085	1065
15	620	333	287	108	60	48	512	273	239
16	688	351	337	140	63	77	548	288	260
17	662	332	330	130	63	67	532	269	263
18	677	365	312	151	89	62	526	276	250
19	704	364	340	155	92	63	549	272	277
15-19	3351	1745	1606	684	367	317	2667	1378	1289
20	731	361	370	164	83	81	567	278	289
21	779	400	379	187	93	94	592	307	285
22	725	380	345	163	78	85	562	302	260
23	682	353	329	172	82	90	510	271	239
24	549	285	264	172	77	95	377	208	169
20-24	3466	1779	1687	858	413	445	2608	1366	1242
25	546	291	255	139	63	76	407	228	179
26	515	257	258	140	70	70	375	187	188
27	530	263	267	142	63	79	388	200	188
28	550	292	258	146	76	70	404	216	188
29	577	309	268	140	83	57	437	226	211
25-29	2718	1412	1306	707	355	352	2011	1057	954
30	589	303	286	166	85	81	423	218	205
31	558	282	276	141	69	72	417	213	204
32	586	300	286	150	79	71	436	221	215
33	604	295	309	141	68	73	463	227	236
34	595	291	304	149	67	82	446	224	222
30-34	2932	1471	1461	747	368	379	2185	1103	1082
35	601	287	314	127	59	68	474	228	246
36	587	281	306	130	59	71	457	222	235
37	630	295	335	147	63	84	483	232	251
38	612	316	296	142	67	75	470	249	221
39	570	266	304	147	55	92	423	211	212
35-39	3000	1445	1555	693	303	390	2307	1142	1165
40	575	274	301	150	67	83	425	207	218

41	539	269	270	148	63	85	391	206	185
42	598	302	296	168	73	95	430	229	201
43	550	272	278	146	63	83	404	209	195
44	593	282	311	148	63	85	445	219	226
40-44	2855	1399	1456	760	329	431	2095	1070	1025
45	574	273	301	153	72	81	421	201	220
46	593	290	303	170	79	91	423	211	212
47	583	291	292	150	71	79	433	220	213
48	629	292	337	207	88	119	422	204	218
49	665	326	339	195	94	101	470	232	238
45-49	3044	1472	1572	875	404	471	2169	1068	1101
50	672	335	337	225	112	113	447	223	224
51	744	351	393	260	114	146	484	237	247
52	621	282	339	206	92	114	415	190	225
53	657	310	347	210	93	117	447	217	230
54	605	282	323	195	90	105	410	192	218
50-54	3299	1560	1739	1096	501	595	2203	1059	1144
55	547	254	293	143	70	73	404	184	220
56	608	257	351	187	72	115	421	185	236
57	533	233	300	161	75	86	372	158	214
58	551	236	315	171	72	99	380	164	216
59	543	245	298	136	56	80	407	189	218
55-59	2782	1225	1557	798	345	453	1984	880	1104
60	609	269	340	169	81	88	440	188	252
61	559	240	319	166	84	82	393	156	237
62	529	198	331	120	59	61	409	139	270
63	519	211	308	98	34	64	421	177	244
64	457	190	267	83	36	47	374	154	220
60-64	2673	1108	1565	636	294	342	2037	814	1223
65	472	190	282	78	37	41	394	153	241
66	494	200	294	71	29	42	423	171	252
67	471	182	289	79	22	57	392	160	232
68	482	221	261	109	48	61	373	173	200
69	459	192	267	92	43	49	367	149	218
65-69	2378	985	1393	429	179	250	1949	806	1143
70	410	154	256	95	43	52	315	111	204
71	437	137	300	77	23	54	360	114	246
72	404	159	245	90	36	54	314	123	191
73	437	158	279	85	37	48	352	121	231
74	379	112	267	65	19	46	314	93	221
70-74	2067	720	1347	412	158	254	1655	562	1093
75	349	127	222	52	21	31	297	106	191
76	344	114	230	62	21	41	282	93	189
77	320	112	208	62	23	39	258	89	169
78	327	113	214	50	18	32	277	95	182
79	334	102	232	55	16	39	279	86	193
75-79	1674	568	1106	281	99	182	1393	469	924
80	371	131	240	72	28	44	299	103	196
81	319	127	192	44	18	26	275	109	166
82	271	76	195	49	13	36	222	63	159
83	200	69	131	36	7	29	164	62	102
84	192	51	141	37	12	25	155	39	116
80-84	1353	454	899	238	78	160	1115	376	739
85+	802	264	538	136	57	79	666	207	459

Populația stabilă pe principalele grupe de vîrstă
Постоянное население по основным возрастным группам

Vîrsta, ani Возраст, лет	Total populație Все население			Populație urbană Городское население			Populație rurală Сельское население		
	ambele sexe оба пола	masculin мужчины	feminin женщины	ambele sexe оба пола	masculin мужчины	feminin женщины	ambele sexe оба пола	masculin мужчины	feminin женщины
persoane / человек									
0-14	6699	3440	3259	1323	686	637	5376	2754	2622
15-59	27447	13508	13939	7218	3385	3833	20229	10123	10106
60+	10947	4099	6848	2132	865	1267	8815	3234	5581
0-15	7319	3773	3546	1431	746	685	5888	3027	2861
16-56/61	26423	13684	12739	7010	3490	3520	19413	10194	9219
57/62+	11351	3590	7761	2232	700	1532	9119	2890	6229
%									
0-14	14,9	16,3	13,6	12,4	13,9	11,1	15,6	17,1	14,3
15-59	60,9	64,2	58,0	67,6	68,6	66,8	58,8	62,8	55,2
60+	24,3	19,5	28,5	20,0	17,5	22,1	25,6	20,1	30,5
0-15	16,2	17,9	14,7	13,4	15,1	11,9	17,1	18,8	15,6
16-56/61	58,6	65,0	53,0	65,7	70,7	61,4	56,4	63,3	50,4
57/62+	25,2	17,1	32,3	20,9	14,2	26,7	26,5	17,9	34,0

Raionul Drochia

persoane / человек

Vîrsta, ani Возраст, лет	Total populație Все население			Populație urbană Городское население			Populație rurală Сельское население		
	ambele sexe оба пола	masculin мужчины	feminin женщины	ambele sexe оба пола	masculin мужчины	feminin женщины	ambele sexe оба пола	masculin мужчины	feminin женщины
Total	90122	42839	47283	20416	9633	10783	69706	33206	36500
0	897	443	454	212	101	111	685	342	343
1	919	458	461	225	101	124	694	357	337
2	922	472	450	167	85	82	755	387	368
3	832	414	418	168	86	82	664	328	336
4	854	429	425	174	87	87	680	342	338
0-4	4424	2216	2208	946	460	486	3478	1756	1722
5	896	444	452	192	96	96	704	348	356
6	913	449	464	206	101	105	707	348	359
7	911	465	446	197	99	98	714	366	348
8	857	446	411	190	94	96	667	352	315
9	860	450	410	194	100	94	666	350	316
5-9	4437	2254	2183	979	490	489	3458	1764	1694
10	950	506	444	203	111	92	747	395	352
11	944	484	460	203	104	99	741	380	361
12	969	509	460	196	100	96	773	409	364
13	1082	567	515	218	121	97	864	446	418
14	1226	606	620	229	116	113	997	490	507
10-14	5171	2672	2499	1049	552	497	4122	2120	2002
15	1300	670	630	268	135	133	1032	535	497
16	1397	715	682	262	127	135	1135	588	547
17	1350	701	649	262	137	125	1088	564	524
18	1454	734	720	306	141	165	1148	593	555
19	1467	761	706	284	158	126	1183	603	580
15-19	6968	3581	3387	1382	698	684	5586	2883	2703
20	1497	802	695	311	174	137	1186	628	558
21	1459	768	691	367	193	174	1092	575	517
22	1553	831	722	414	223	191	1139	608	531
23	1452	789	663	409	223	186	1043	566	477
24	1124	611	513	279	151	128	845	460	385
20-24	7085	3801	3284	1780	964	816	5305	2837	2468
25	1033	573	460	242	124	118	791	449	342
26	1087	594	493	231	128	103	856	466	390
27	1106	591	515	230	120	110	876	471	405
28	1163	605	558	286	149	137	877	456	421
29	1178	592	586	293	138	155	885	454	431
25-29	5567	2955	2612	1282	659	623	4285	2296	1989
30	1216	633	583	270	143	127	946	490	456
31	1204	592	612	279	143	136	925	449	476
32	1141	573	568	274	139	135	867	434	433
33	1153	577	576	250	120	130	903	457	446
34	1188	586	602	280	135	145	908	451	457
30-34	5902	2961	2941	1353	680	673	4549	2281	2268
35	1215	596	619	309	153	156	906	443	463
36	1126	539	587	266	124	142	860	415	445
37	1150	550	600	287	142	145	863	408	455
38	1172	574	598	255	127	128	917	447	470
39	1070	527	543	240	113	127	830	414	416
35-39	5733	2786	2947	1357	659	698	4376	2127	2249
40	1114	511	603	257	107	150	857	404	453

41	1102	557	545	237	115	122	865	442	423
42	1283	608	675	310	144	166	973	464	509
43	1171	562	609	250	115	135	921	447	474
44	1212	617	595	260	117	143	952	500	452
40-44	5882	2855	3027	1314	598	716	4568	2257	2311
45	1126	540	586	267	117	150	859	423	436
46	1212	583	629	301	125	176	911	458	453
47	1269	621	648	344	157	187	925	464	461
48	1325	609	716	325	139	186	1000	470	530
49	1470	692	778	423	199	224	1047	493	554
45-49	6402	3045	3357	1660	737	923	4742	2308	2434
50	1439	686	753	384	161	223	1055	525	530
51	1521	734	787	404	197	207	1117	537	580
52	1397	630	767	379	151	228	1018	479	539
53	1357	657	700	339	148	191	1018	509	509
54	1354	656	698	392	184	208	962	472	490
50-54	7068	3363	3705	1898	841	1057	5170	2522	2648
55	1278	601	677	340	160	180	938	441	497
56	1196	540	656	312	124	188	884	416	468
57	1117	544	573	355	164	191	762	380	382
58	1201	560	641	388	177	211	813	383	430
59	1180	557	623	331	157	174	849	400	449
55-59	5972	2802	3170	1726	782	944	4246	2020	2226
60	1211	535	676	357	148	209	854	387	467
61	1127	527	600	300	130	170	827	397	430
62	861	341	520	193	96	97	668	245	423
63	749	322	427	204	95	109	545	227	318
64	668	298	370	136	64	72	532	234	298
60-64	4616	2023	2593	1190	533	657	3426	1490	1936
65	657	284	373	106	44	62	551	240	311
66	736	286	450	134	61	73	602	225	377
67	852	327	525	151	57	94	701	270	431
68	1017	435	582	176	84	92	841	351	490
69	872	328	544	169	63	106	703	265	438
65-69	4134	1660	2474	736	309	427	3398	1351	2047
70	766	300	466	152	77	75	614	223	391
71	701	250	451	141	53	88	560	197	363
72	781	288	493	163	62	101	618	226	392
73	812	300	512	150	51	99	662	249	413
74	775	294	481	140	53	87	635	241	394
70-74	3835	1432	2403	746	296	450	3089	1136	1953
75	847	321	526	149	62	87	698	259	439
76	669	267	402	101	45	56	568	222	346
77	538	216	322	69	29	40	469	187	282
78	628	231	397	102	30	72	526	201	325
79	567	201	366	88	31	57	479	170	309
75-79	3249	1236	2013	509	197	312	2740	1039	1701
80	631	217	414	88	25	63	543	192	351
81	531	207	324	82	40	42	449	167	282
82	580	179	401	81	34	47	499	145	354
83	328	111	217	50	10	40	278	101	177
84	252	27	225	62	21	41	190	6	184
80-84	2322	741	1581	363	130	233	1959	611	1348
85+	1355	456	899	146	48	98	1209	408	801

Populația stabilă pe principalele grupe de vîrstă
Постоянное население по основным возрастным группам

Vîrsta, ani Возраст, лет	Total populație Все население			Populație urbană Городское население			Populație rurală Сельское население		
	ambele sexe оба пола	masculin мужчины	feminin женщины	ambele sexe оба пола	masculin мужчины	feminin женщины	ambele sexe оба пола	masculin мужчины	feminin женщины
	persoane / человек								
0-14	14032	7142	6890	2974	1502	1472	11058	5640	5418
15-59	56579	28149	28430	13752	6618	7134	42827	21531	21296
60+	19511	7548	11963	3690	1513	2177	15821	6035	9786
0-15	15332	7812	7520	3242	1637	1605	12090	6175	5915
16-56/61	54504	28541	25963	13186	6761	6425	41318	21780	19538
57/62+	20286	6486	13800	3988	1235	2753	16298	5251	11047
	%								
0-14	15,6	16,7	14,6	14,6	15,6	13,7	15,9	17,0	14,8
15-59	62,8	65,7	60,1	67,4	68,7	66,2	61,4	64,8	58,3
60+	21,6	17,6	25,3	18,1	15,7	20,2	22,7	18,2	26,8
0-15	17,0	18,2	15,9	15,9	17,0	14,9	17,3	18,6	16,2
16-56/61	60,5	66,6	54,9	64,6	70,2	59,6	59,3	65,6	53,5
57/62+	22,5	15,1	29,2	19,5	12,8	25,5	23,4	15,8	30,3

Raionul Dubăsari

persoane / человек

Vîrsta, ani Возраст, лет	Total populație Все население			Populație urbană Городское население			Populație rurală Сельское население		
	ambele sexe оба пола	masculin мужчины	feminin женщины	ambele sexe оба пола	masculin мужчины	feminin женщины	ambele sexe оба пола	masculin мужчины	feminin женщины
Total	35188	17267	17921	0	0	0	35188	17267	17921
0	410	218	192	0	0	0	410	218	192
1	404	192	212	0	0	0	404	192	212
2	411	183	228	0	0	0	411	183	228
3	368	198	170	0	0	0	368	198	170
4	356	188	168	0	0	0	356	188	168
0-4	1949	979	970	0	0	0	1949	979	970
5	353	184	169	0	0	0	353	184	169
6	341	173	168	0	0	0	341	173	168
7	370	217	153	0	0	0	370	217	153
8	353	190	163	0	0	0	353	190	163
9	374	194	180	0	0	0	374	194	180
5-9	1791	958	833	0	0	0	1791	958	833
10	405	203	202	0	0	0	405	203	202
11	425	215	210	0	0	0	425	215	210
12	447	229	218	0	0	0	447	229	218
13	492	245	247	0	0	0	492	245	247
14	494	250	244	0	0	0	494	250	244
10-14	2263	1142	1121	0	0	0	2263	1142	1121
15	517	279	238	0	0	0	517	279	238
16	550	281	269	0	0	0	550	281	269
17	573	316	257	0	0	0	573	316	257
18	623	320	303	0	0	0	623	320	303
19	647	337	310	0	0	0	647	337	310
15-19	2910	1533	1377	0	0	0	2910	1533	1377
20	652	335	317	0	0	0	652	335	317
21	658	350	308	0	0	0	658	350	308
22	687	359	328	0	0	0	687	359	328
23	685	361	324	0	0	0	685	361	324
24	599	329	270	0	0	0	599	329	270
20-24	3281	1734	1547	0	0	0	3281	1734	1547
25	637	374	263	0	0	0	637	374	263
26	668	356	312	0	0	0	668	356	312
27	590	328	262	0	0	0	590	328	262
28	622	310	312	0	0	0	622	310	312
29	567	300	267	0	0	0	567	300	267
25-29	3084	1668	1416	0	0	0	3084	1668	1416
30	589	313	276	0	0	0	589	313	276
31	585	286	299	0	0	0	585	286	299
32	605	308	297	0	0	0	605	308	297
33	538	286	252	0	0	0	538	286	252
34	485	242	243	0	0	0	485	242	243
30-34	2802	1435	1367	0	0	0	2802	1435	1367
35	499	256	243	0	0	0	499	256	243
36	482	236	246	0	0	0	482	236	246
37	482	233	249	0	0	0	482	233	249
38	486	216	270	0	0	0	486	216	270
39	474	226	248	0	0	0	474	226	248
35-39	2423	1167	1256	0	0	0	2423	1167	1256
40	448	207	241	0	0	0	448	207	241

41	438	207	231	0	0	0	438	207	231
42	424	209	215	0	0	0	424	209	215
43	455	236	219	0	0	0	455	236	219
44	439	226	213	0	0	0	439	226	213
40-44	2204	1085	1119	0	0	0	2204	1085	1119
45	455	216	239	0	0	0	455	216	239
46	523	245	278	0	0	0	523	245	278
47	489	247	242	0	0	0	489	247	242
48	542	250	292	0	0	0	542	250	292
49	549	273	276	0	0	0	549	273	276
45-49	2558	1231	1327	0	0	0	2558	1231	1327
50	559	260	299	0	0	0	559	260	299
51	588	303	285	0	0	0	588	303	285
52	596	286	310	0	0	0	596	286	310
53	577	279	298	0	0	0	577	279	298
54	467	235	232	0	0	0	467	235	232
50-54	2787	1363	1424	0	0	0	2787	1363	1424
55	523	246	277	0	0	0	523	246	277
56	562	256	306	0	0	0	562	256	306
57	441	202	239	0	0	0	441	202	239
58	434	195	239	0	0	0	434	195	239
59	486	205	281	0	0	0	486	205	281
55-59	2446	1104	1342	0	0	0	2446	1104	1342
60	430	192	238	0	0	0	430	192	238
61	420	178	242	0	0	0	420	178	242
62	357	135	222	0	0	0	357	135	222
63	277	118	159	0	0	0	277	118	159
64	184	80	104	0	0	0	184	80	104
60-64	1668	703	965	0	0	0	1668	703	965
65	160	76	84	0	0	0	160	76	84
66	194	90	104	0	0	0	194	90	104
67	152	73	79	0	0	0	152	73	79
68	207	90	117	0	0	0	207	90	117
69	223	90	133	0	0	0	223	90	133
65-69	936	419	517	0	0	0	936	419	517
70	209	88	121	0	0	0	209	88	121
71	216	75	141	0	0	0	216	75	141
72	219	74	145	0	0	0	219	74	145
73	212	76	136	0	0	0	212	76	136
74	145	70	75	0	0	0	145	70	75
70-74	1001	383	618	0	0	0	1001	383	618
75	176	69	107	0	0	0	176	69	107
76	134	45	89	0	0	0	134	45	89
77	107	50	57	0	0	0	107	50	57
78	120	46	74	0	0	0	120	46	74
79	86	23	63	0	0	0	86	23	63
75-79	623	233	390	0	0	0	623	233	390
80	106	35	71	0	0	0	106	35	71
81	67	23	44	0	0	0	67	23	44
82	70	23	47	0	0	0	70	23	47
83	44	9	35	0	0	0	44	9	35
84	39	3	36	0	0	0	39	3	36
80-84	326	93	233	0	0	0	326	93	233
85+	136	37	99	0	0	0	136	37	99

Populația stabilă pe principalele grupe de vîrstă
Постоянное население по основным возрастным группам

Vîrsta, ani Возраст, лет	Total populație Все население			Populație urbană Городское население			Populație rurală Сельское население		
	ambele sexe оба пола	masculin мужчины	feminin женщины	ambele sexe оба пола	masculin мужчины	feminin женщины	ambele sexe оба пола	masculin мужчины	feminin женщины
	persoane / человек								
0-14	6003	3079	2924	0	0	0	6003	3079	2924
15-59	24495	12320	12175	0	0	0	24495	12320	12175
60+	4690	1868	2822	0	0	0	4690	1868	2822
0-15	6520	3358	3162	0	0	0	6520	3358	3162
16-56/61	23589	12411	11178	0	0	0	23589	12411	11178
57/62+	5079	1498	3581	0	0	0	5079	1498	3581
	%								
0-14	17,1	17,8	16,3	0	0	0	17,1	17,8	16,3
15-59	69,6	71,3	67,9	0	0	0	69,6	71,3	67,9
60+	13,3	10,8	15,7	0	0	0	13,3	10,8	15,7
0-15	18,5	19,4	17,6	0	0	0	18,5	19,4	17,6
16-56/61	67,0	71,9	62,4	0	0	0	67,0	71,9	62,4
57/62+	14,4	8,7	20,0	0	0	0	14,4	8,7	20,0

Raionul Edineț

persoane / человек

Vîrsta, ani Возраст, лет	Total populație Все население			Populație urbană Городское население			Populație rurală Сельское население		
	ambele sexe оба пола	masculin мужчины	feminin женщины	ambele sexe оба пола	masculin мужчины	feminin женщины	ambele sexe оба пола	masculin мужчины	feminin женщины
Total	82926	39224	43702	26039	12167	13872	56887	27057	29830
0	878	453	425	287	154	133	591	299	292
1	925	498	427	281	158	123	644	340	304
2	863	445	418	253	123	130	610	322	288
3	749	388	361	229	113	116	520	275	245
4	821	414	407	242	122	120	579	292	287
0-4	4236	2198	2038	1292	670	622	2944	1528	1416
5	795	403	392	238	122	116	557	281	276
6	780	398	382	234	116	118	546	282	264
7	765	379	386	230	115	115	535	264	271
8	867	440	427	248	136	112	619	304	315
9	817	428	389	209	100	109	608	328	280
5-9	4024	2048	1976	1159	589	570	2865	1459	1406
10	898	463	435	237	120	117	661	343	318
11	930	481	449	246	134	112	684	347	337
12	900	466	434	211	113	98	689	353	336
13	977	493	484	249	131	118	728	362	366
14	1028	538	490	278	143	135	750	395	355
10-14	4733	2441	2292	1221	641	580	3512	1800	1712
15	1083	537	546	269	132	137	814	405	409
16	1142	573	569	302	152	150	840	421	419
17	1231	620	611	338	168	170	893	452	441
18	1299	677	622	395	206	189	904	471	433
19	1264	628	636	387	187	200	877	441	436
15-19	6019	3035	2984	1691	845	846	4328	2190	2138
20	1349	707	642	434	233	201	915	474	441
21	1325	674	651	427	220	207	898	454	444
22	1482	751	731	587	289	298	895	462	433
23	1286	687	599	541	280	261	745	407	338
24	1140	590	550	427	231	196	713	359	354
20-24	6582	3409	3173	2416	1253	1163	4166	2156	2010
25	1125	579	546	391	194	197	734	385	349
26	1047	547	500	342	167	175	705	380	325
27	1141	580	561	353	170	183	788	410	378
28	1103	571	532	372	196	176	731	375	356
29	1076	584	492	370	196	174	706	388	318
25-29	5492	2861	2631	1828	923	905	3664	1938	1726
30	1155	602	553	397	206	191	758	396	362
31	1095	551	544	383	184	199	712	367	345
32	1146	582	564	374	189	185	772	393	379
33	1117	558	559	377	179	198	740	379	361
34	1137	601	536	378	200	178	759	401	358
30-34	5650	2894	2756	1909	958	951	3741	1936	1805
35	1136	565	571	374	181	193	762	384	378
36	1175	578	597	379	187	192	796	391	405
37	1078	538	540	345	166	179	733	372	361
38	1127	553	574	366	173	193	761	380	381
39	1012	488	524	308	148	160	704	340	364
35-39	5528	2722	2806	1772	855	917	3756	1867	1889
40	1023	500	523	294	136	158	729	364	365

41	1004	493	511	305	136	169	699	357	342
42	1084	528	556	333	144	189	751	384	367
43	994	469	525	316	142	174	678	327	351
44	1058	491	567	340	143	197	718	348	370
40-44	5163	2481	2682	1588	701	887	3575	1780	1795
45	1052	513	539	343	161	182	709	352	357
46	1069	506	563	366	156	210	703	350	353
47	1058	485	573	350	161	189	708	324	384
48	1229	582	647	400	182	218	829	400	429
49	1352	644	708	437	197	240	915	447	468
45-49	5760	2730	3030	1896	857	1039	3864	1873	1991
50	1385	633	752	475	193	282	910	440	470
51	1422	661	761	528	227	301	894	434	460
52	1310	621	689	431	198	233	879	423	456
53	1241	584	657	415	198	217	826	386	440
54	1174	526	648	442	174	268	732	352	380
50-54	6532	3025	3507	2291	990	1301	4241	2035	2206
55	1174	565	609	423	190	233	751	375	376
56	1150	523	627	429	183	246	721	340	381
57	1107	509	598	408	179	229	699	330	369
58	1175	519	656	420	176	244	755	343	412
59	1076	466	610	422	188	234	654	278	376
55-59	5682	2582	3100	2102	916	1186	3580	1666	1914
60	1074	487	587	425	189	236	649	298	351
61	1004	494	510	421	200	221	583	294	289
62	762	336	426	303	144	159	459	192	267
63	671	304	367	237	109	128	434	195	239
64	663	291	372	190	85	105	473	206	267
60-64	4174	1912	2262	1576	727	849	2598	1185	1413
65	633	274	359	176	77	99	457	197	260
66	641	262	379	209	79	130	432	183	249
67	768	307	461	227	95	132	541	212	329
68	829	339	490	204	82	122	625	257	368
69	765	285	480	221	84	137	544	201	343
65-69	3636	1467	2169	1037	417	620	2599	1050	1549
70	725	270	455	215	96	119	510	174	336
71	693	247	446	175	64	111	518	183	335
72	743	278	465	201	70	131	542	208	334
73	644	266	378	156	56	100	488	210	278
74	744	246	498	179	68	111	565	178	387
70-74	3549	1307	2242	926	354	572	2623	953	1670
75	612	253	359	150	61	89	462	192	270
76	651	251	400	151	57	94	500	194	306
77	515	191	324	115	38	77	400	153	247
78	666	242	424	134	48	86	532	194	338
79	555	188	367	131	47	84	424	141	283
75-79	2999	1125	1874	681	251	430	2318	874	1444
80	578	179	399	124	47	77	454	132	322
81	375	150	225	103	42	61	272	108	164
82	476	170	306	101	31	70	375	139	236
83	290	106	184	54	26	28	236	80	156
84	247	56	191	52	7	45	195	49	146
80-84	1966	661	1305	434	153	281	1532	508	1024
85+	1201	326	875	220	67	153	981	259	722

Populația stabilă pe principalele grupe de vîrstă
Постоянное население по основным возрастным группам

Vîrsta, ani Возраст, лет	Total populație Все население			Populație urbană Городское население			Populație rurală Сельское население		
	ambele sexe оба пола	masculin мужчины	feminin женщины	ambele sexe оба пола	masculin мужчины	feminin женщины	ambele sexe оба пола	masculin мужчины	feminin женщины
	persoane / человек								
0-14	12993	6687	6306	3672	1900	1772	9321	4787	4534
15-59	52408	25739	26669	17493	8298	9195	34915	17441	17474
60+	17525	6798	10727	4874	1969	2905	12651	4829	7822
0-15	14076	7224	6852	3941	2032	1909	10135	5192	4943
16-56/61	50442	26183	24259	16906	8555	8351	33536	17628	15908
57/62+	18408	5817	12591	5192	1580	3612	13216	4237	8979
	%								
0-14	15,7	15,6	13,3	18,0	19,7	16,4	13,4	14,4	12,4
15-59	63,2	65,6	61,0	67,2	68,2	66,3	61,4	64,5	58,6
60+	19,4	15,9	22,7	23,9	20,4	26,9	18,1	14,5	21,4
0-15	15,6	16,9	14,5	19,3	21,1	17,7	14,5	15,6	13,5
16-56/61	56,0	61,1	51,3	82,8	88,8	77,4	48,1	53,1	43,6
57/62+	20,4	13,6	26,6	25,4	16,4	33,5	19,0	12,8	24,6

Raionul Fălești

persoane / человек

Vîrsta, ani Возраст, лет	Total populație Все население			Populație urbană Городское население			Populație rurală Сельское население		
	ambele sexe оба пола	masculin мужчины	feminin женщины	ambele sexe оба пола	masculin мужчины	feminin женщины	ambele sexe оба пола	masculin мужчины	feminin женщины
Total	92564	44837	47727	16778	8018	8760	75786	36819	38967
0	1091	552	539	221	103	118	870	449	421
1	1180	623	557	200	107	93	980	516	464
2	1009	529	480	152	87	65	857	442	415
3	1071	550	521	170	89	81	901	461	440
4	1003	504	499	168	88	80	835	416	419
0-4	5354	2758	2596	911	474	437	4443	2284	2159
5	1059	534	525	180	92	88	879	442	437
6	1042	520	522	135	73	62	907	447	460
7	1059	540	519	130	66	64	929	474	455
8	993	474	519	155	75	80	838	399	439
9	1047	535	512	189	95	94	858	440	418
5-9	5200	2603	2597	789	401	388	4411	2202	2209
10	1069	530	539	162	79	83	907	451	456
11	1186	604	582	196	97	99	990	507	483
12	1179	608	571	207	105	102	972	503	469
13	1302	652	650	223	112	111	1079	540	539
14	1363	714	649	228	109	119	1135	605	530
10-14	6099	3108	2991	1016	502	514	5083	2606	2477
15	1468	743	725	212	110	102	1256	633	623
16	1623	811	812	263	123	140	1360	688	672
17	1642	801	841	240	117	123	1402	684	718
18	1624	852	772	292	153	139	1332	699	633
19	1708	867	841	333	161	172	1375	706	669
15-19	8065	4074	3991	1340	664	676	6725	3410	3315
20	1732	880	852	308	154	154	1424	726	698
21	1804	933	871	367	193	174	1437	740	697
22	1704	855	849	355	176	179	1349	679	670
23	1568	817	751	314	160	154	1254	657	597
24	1332	714	618	255	134	121	1077	580	497
20-24	8140	4199	3941	1599	817	782	6541	3382	3159
25	1296	678	618	276	140	136	1020	538	482
26	1371	747	624	261	138	123	1110	609	501
27	1362	725	637	233	126	107	1129	599	530
28	1287	683	604	221	123	98	1066	560	506
29	1310	677	633	225	114	111	1085	563	522
25-29	6626	3510	3116	1216	641	575	5410	2869	2541
30	1327	691	636	241	126	115	1086	565	521
31	1277	677	600	215	110	105	1062	567	495
32	1239	619	620	204	96	108	1035	523	512
33	1235	616	619	196	99	97	1039	517	522
34	1273	637	636	179	94	85	1094	543	551
30-34	6351	3240	3111	1035	525	510	5316	2715	2601
35	1262	622	640	240	108	132	1022	514	508
36	1265	635	630	190	100	90	1075	535	540
37	1251	608	643	195	91	104	1056	517	539
38	1262	604	658	216	101	115	1046	503	543
39	1214	597	617	214	107	107	1000	490	510
35-39	6254	3066	3188	1055	507	548	5199	2559	2640
40	1240	621	619	228	115	113	1012	506	506

41	1240	615	625	200	85	115	1040	530	510
42	1244	618	626	222	109	113	1022	509	513
43	1179	587	592	221	106	115	958	481	477
44	1194	591	603	258	122	136	936	469	467
40-44	6097	3032	3065	1129	537	592	4968	2495	2473
45	1220	605	615	244	112	132	976	493	483
46	1301	667	634	285	148	137	1016	519	497
47	1312	643	669	289	131	158	1023	512	511
48	1409	692	717	333	151	182	1076	541	535
49	1412	692	720	323	143	180	1089	549	540
45-49	6654	3299	3355	1474	685	789	5180	2614	2566
50	1493	730	763	393	193	200	1100	537	563
51	1482	714	768	315	143	172	1167	571	596
52	1346	642	704	329	145	184	1017	497	520
53	1323	668	655	286	147	139	1037	521	516
54	1060	491	569	239	113	126	821	378	443
50-54	6704	3245	3459	1562	741	821	5142	2504	2638
55	1159	553	606	288	140	148	871	413	458
56	1164	549	615	276	126	150	888	423	465
57	1055	471	584	236	100	136	819	371	448
58	1126	499	627	247	104	143	879	395	484
59	1194	554	640	287	131	156	907	423	484
55-59	5698	2626	3072	1334	601	733	4364	2025	2339
60	1083	462	621	231	107	124	852	355	497
61	1010	437	573	196	84	112	814	353	461
62	777	359	418	163	73	90	614	286	328
63	720	303	417	137	57	80	583	246	337
64	629	282	347	87	46	41	542	236	306
60-64	4219	1843	2376	814	367	447	3405	1476	1929
65	588	253	335	66	28	38	522	225	297
66	604	245	359	88	38	50	516	207	309
67	560	246	314	109	55	54	451	191	260
68	566	219	347	110	52	58	456	167	289
69	687	270	417	115	42	73	572	228	344
65-69	3005	1233	1772	488	215	273	2517	1018	1499
70	658	254	404	104	38	66	554	216	338
71	641	256	385	98	48	50	543	208	335
72	676	238	438	104	38	66	572	200	372
73	632	256	376	97	36	61	535	220	315
74	612	235	377	107	39	68	505	196	309
70-74	3219	1239	1980	510	199	311	2709	1040	1669
75	551	211	340	59	26	33	492	185	307
76	485	183	302	38	22	16	447	161	286
77	429	149	280	43	12	31	386	137	249
78	494	159	335	43	9	34	451	150	301
79	447	182	265	43	14	29	404	168	236
75-79	2406	884	1522	226	83	143	2180	801	1379
80	432	165	267	28	9	19	404	156	248
81	316	136	180	44	15	29	272	121	151
82	357	125	232	28	5	23	329	120	209
83	263	97	166	33	9	24	230	88	142
84	160	46	114	35	4	31	125	42	83
80-84	1528	569	959	168	42	126	1360	527	833
85+	945	309	636	112	17	95	833	292	541

Populația stabilă pe principalele grupe de vîrstă
Постоянное население по основным возрастным группам

Vîrsta, ani Возраст, лет	Total populație Все население			Populație urbană Городское население			Populație rurală Сельское население		
	ambele sexe оба пола	masculin мужчины	feminin женщины	ambele sexe оба пола	masculin мужчины	feminin женщины	ambele sexe оба пола	masculin мужчины	feminin женщины
	persoane / человек								
0-14	16653	8469	8184	2716	1377	1339	13937	7092	6845
15-59	60589	30291	30298	11744	5718	6026	48845	24573	24272
60+	15322	6077	9245	2318	923	1395	13004	5154	7850
0-15	18121	9212	8909	2928	1487	1441	15193	7725	7468
16-56/61	58169	30447	27722	11288	5799	5489	46881	24648	22233
57/62+	16274	5178	11096	2562	732	1830	13712	4446	9266
	%								
0-14	18,0	18,9	17,1	16,2	17,2	15,3	18,4	19,3	17,6
15-59	65,5	67,6	63,5	70,0	71,3	68,8	64,5	66,7	62,3
60+	16,6	13,6	19,4	13,8	11,5	15,9	17,2	14,0	20,1
0-15	19,6	20,5	18,7	17,5	18,5	16,4	20,0	21,0	19,2
16-56/61	62,8	67,9	58,1	67,3	72,3	62,7	61,9	66,9	57,1
57/62+	17,6	11,5	23,2	15,3	9,1	20,9	18,1	12,1	23,8

Raionul Florești

persoane / человек

Vîrsta, ani Возраст, лет	Total populație Все население			Populație urbană Городское население			Populație rurală Сельское население		
	ambele sexe оба пола	masculin мужчины	feminin женщины	ambele sexe оба пола	masculin мужчины	feminin женщины	ambele sexe оба пола	masculin мужчины	feminin женщины
Total	90034	43157	46877	19309	9086	10223	70725	34071	36654
0	1030	502	528	218	100	118	812	402	410
1	1033	516	517	226	104	122	807	412	395
2	900	450	450	168	92	76	732	358	374
3	953	505	448	206	110	96	747	395	352
4	945	476	469	172	87	85	773	389	384
0-4	4861	2449	2412	990	493	497	3871	1956	1915
5	874	416	458	178	92	86	696	324	372
6	1004	507	497	172	99	73	832	408	424
7	891	467	424	129	73	56	762	394	368
8	885	455	430	141	73	68	744	382	362
9	835	424	411	145	64	81	690	360	330
5-9	4489	2269	2220	765	401	364	3724	1868	1856
10	952	498	454	164	93	71	788	405	383
11	983	501	482	179	86	93	804	415	389
12	1047	541	506	167	85	82	880	456	424
13	1072	554	518	165	88	77	907	466	441
14	1226	615	611	215	106	109	1011	509	502
10-14	5280	2709	2571	890	458	432	4390	2251	2139
15	1358	688	670	237	123	114	1121	565	556
16	1509	767	742	268	144	124	1241	623	618
17	1591	834	757	324	168	156	1267	666	601
18	1615	831	784	360	177	183	1255	654	601
19	1634	850	784	402	217	185	1232	633	599
15-19	7707	3970	3737	1591	829	762	6116	3141	2975
20	1738	893	845	416	221	195	1322	672	650
21	1683	852	831	453	223	230	1230	629	601
22	1786	971	815	479	254	225	1307	717	590
23	1520	809	711	451	236	215	1069	573	496
24	1227	692	535	314	194	120	913	498	415
20-24	7954	4217	3737	2113	1128	985	5841	3089	2752
25	1290	677	613	301	180	121	989	497	492
26	1236	687	549	289	154	135	947	533	414
27	1226	617	609	274	135	139	952	482	470
28	1248	623	625	285	133	152	963	490	473
29	1197	589	608	285	126	159	912	463	449
25-29	6197	3193	3004	1434	728	706	4763	2465	2298
30	1209	626	583	297	132	165	912	494	418
31	1211	610	601	295	140	155	916	470	446
32	1172	582	590	281	139	142	891	443	448
33	1150	563	587	263	123	140	887	440	447
34	1202	592	610	257	124	133	945	468	477
30-34	5944	2973	2971	1393	658	735	4551	2315	2236
35	1195	602	593	267	133	134	928	469	459
36	1271	614	657	268	123	145	1003	491	512
37	1230	596	634	273	124	149	957	472	485
38	1261	623	638	277	132	145	984	491	493
39	1167	594	573	250	120	130	917	474	443
35-39	6124	3029	3095	1335	632	703	4789	2397	2392
40	1271	623	648	288	134	154	983	489	494

41	1311	636	675	289	127	162	1022	509	513
42	1218	607	611	283	132	151	935	475	460
43	1232	611	621	287	135	152	945	476	469
44	1240	594	646	275	111	164	965	483	482
40-44	6272	3071	3201	1422	639	783	4850	2432	2418
45	1195	596	599	269	122	147	926	474	452
46	1244	594	650	281	136	145	963	458	505
47	1219	589	630	278	131	147	941	458	483
48	1344	661	683	306	144	162	1038	517	521
49	1433	685	748	330	139	191	1103	546	557
45-49	6435	3125	3310	1464	672	792	4971	2453	2518
50	1494	730	764	381	169	212	1113	561	552
51	1519	726	793	398	176	222	1121	550	571
52	1375	628	747	330	127	203	1045	501	544
53	1324	658	666	306	150	156	1018	508	510
54	1200	536	664	308	144	164	892	392	500
50-54	6912	3278	3634	1723	766	957	5189	2512	2677
55	1271	601	670	289	133	156	982	468	514
56	1096	544	552	267	127	140	829	417	412
57	1148	537	611	281	128	153	867	409	458
58	1169	533	636	278	119	159	891	414	477
59	1137	538	599	275	125	150	862	413	449
55-59	5821	2753	3068	1390	632	758	4431	2121	2310
60	1215	519	696	303	130	173	912	389	523
61	1195	546	649	283	126	157	912	420	492
62	750	323	427	146	62	84	604	261	343
63	709	303	406	124	47	77	585	256	329
64	489	213	276	103	47	56	386	166	220
60-64	4358	1904	2454	959	412	547	3399	1492	1907
65	404	163	241	106	43	63	298	120	178
66	659	258	401	115	49	66	544	209	335
67	720	294	426	95	37	58	625	257	368
68	854	364	490	124	51	73	730	313	417
69	812	294	518	142	57	85	670	237	433
65-69	3449	1373	2076	582	237	345	2867	1136	1731
70	675	247	428	118	42	76	557	205	352
71	700	253	447	132	54	78	568	199	369
72	667	266	401	105	37	68	562	229	333
73	683	254	429	101	31	70	582	223	359
74	734	251	483	121	44	77	613	207	406
70-74	3459	1271	2188	577	208	369	2882	1063	1819
75	599	219	380	97	29	68	502	190	312
76	572	221	351	79	30	49	493	191	302
77	445	164	281	72	19	53	373	145	228
78	457	160	297	68	24	44	389	136	253
79	426	148	278	37	8	29	389	140	249
75-79	2499	912	1587	353	110	243	2146	802	1344
80	385	149	236	56	22	34	329	127	202
81	332	90	242	31	5	26	301	85	216
82	315	98	217	24	10	14	291	88	203
83	238	66	172	44	13	31	194	53	141
84	200	52	148	27	10	17	173	42	131
80-84	1470	455	1015	182	60	122	1288	395	893
85+	803	206	597	146	23	123	657	183	474

Populația stabilă pe principalele grupe de vîrstă
Постоянное население по основным возрастным группам

Vîrsta, ani Возраст, лет	Total populație Все население			Populație urbană Городское население			Populație rurală Сельское население		
	ambele sexe оба пола	masculin мужчины	feminin женщины	ambele sexe оба пола	masculin мужчины	feminin женщины	ambele sexe оба пола	masculin мужчины	feminin женщины
	persoane / человек								
0-14	14630	7427	7203	2645	1352	1293	11985	6075	5910
15-59	59366	29609	29757	13865	6684	7181	45501	22925	22576
60+	16038	6121	9917	2799	1050	1749	13239	5071	8168
0-15	15988	8115	7873	2882	1475	1407	13106	6640	6466
16-56/61	57227	29986	27241	13422	6817	6605	43805	23169	20636
57/62+	16819	5056	11763	3005	794	2211	13814	4262	9552
	%								
0-14	16,2	17,2	15,4	13,7	14,9	12,6	16,9	17,8	16,1
15-59	65,9	68,6	63,5	71,8	73,6	70,2	64,3	67,3	61,6
60+	17,8	14,2	21,2	14,5	11,6	17,1	18,7	14,9	22,3
0-15	17,8	18,8	16,8	14,9	16,2	13,8	18,5	19,5	17,6
16-56/61	63,6	69,5	58,1	69,5	75,0	64,6	61,9	68,0	56,3
57/62+	18,7	11,7	25,1	15,6	8,7	21,6	19,5	12,5	26,1

Raionul Glodeni

persoane / человек

Vîrsta, ani Возраст, лет	Total populație Все население			Populație urbană Городское население			Populație rurală Сельское население		
	ambele sexe оба пола	masculin мужчины	feminin женщины	ambele sexe оба пола	masculin мужчины	feminin женщины	ambele sexe оба пола	masculin мужчины	feminin женщины
Total	61877	29677	32200	11712	5539	6173	50165	24138	26027
0	694	369	325	113	61	52	581	308	273
1	756	386	370	141	65	76	615	321	294
2	591	312	279	97	51	46	494	261	233
3	594	306	288	115	61	54	479	245	234
4	653	333	320	118	64	54	535	269	266
0-4	3288	1706	1582	584	302	282	2704	1404	1300
5	600	303	297	103	55	48	497	248	249
6	670	358	312	108	67	41	562	291	271
7	629	301	328	134	62	72	495	239	256
8	637	324	313	102	55	47	535	269	266
9	690	353	337	96	48	48	594	305	289
5-9	3226	1639	1587	543	287	256	2683	1352	1331
10	731	372	359	119	54	65	612	318	294
11	790	407	383	115	65	50	675	342	333
12	789	416	373	121	69	52	668	347	321
13	824	415	409	126	63	63	698	352	346
14	870	449	421	133	71	62	737	378	359
10-14	4004	2059	1945	614	322	292	3390	1737	1653
15	932	469	463	149	68	81	783	401	382
16	1044	526	518	165	84	81	879	442	437
17	1080	548	532	183	95	88	897	453	444
18	1061	535	526	166	84	82	895	451	444
19	1044	520	524	193	103	90	851	417	434
15-19	5161	2598	2563	856	434	422	4305	2164	2141
20	1131	586	545	210	113	97	921	473	448
21	1093	547	546	205	101	104	888	446	442
22	1053	534	519	221	112	109	832	422	410
23	1028	542	486	217	118	99	811	424	387
24	887	473	414	179	91	88	708	382	326
20-24	5192	2682	2510	1032	535	497	4160	2147	2013
25	822	420	402	153	82	71	669	338	331
26	850	456	394	148	83	65	702	373	329
27	851	447	404	147	82	65	704	365	339
28	840	421	419	145	71	74	695	350	345
29	887	457	430	162	83	79	725	374	351
25-29	4250	2201	2049	755	401	354	3495	1800	1695
30	843	443	400	175	91	84	668	352	316
31	820	414	406	127	61	66	693	353	340
32	825	418	407	159	76	83	666	342	324
33	876	439	437	179	78	101	697	361	336
34	881	428	453	166	78	88	715	350	365
30-34	4245	2142	2103	806	384	422	3439	1758	1681
35	865	435	430	178	91	87	687	344	343
36	880	443	437	164	81	83	716	362	354
37	904	476	428	183	92	91	721	384	337
38	939	465	474	166	75	91	773	390	383
39	826	430	396	148	73	75	678	357	321
35-39	4414	2249	2165	839	412	427	3575	1837	1738
40	815	405	410	141	72	69	674	333	341

41	821	415	406	141	68	73	680	347	333
42	821	391	430	138	62	76	683	329	354
43	831	411	420	163	75	88	668	336	332
44	828	405	423	163	71	92	665	334	331
40-44	4116	2027	2089	746	348	398	3370	1679	1691
45	756	342	414	156	71	85	600	271	329
46	797	414	383	173	79	94	624	335	289
47	818	387	431	186	86	100	632	301	331
48	864	427	437	197	96	101	667	331	336
49	988	490	498	214	99	115	774	391	383
45-49	4223	2060	2163	926	431	495	3297	1629	1668
50	1005	468	537	249	105	144	756	363	393
51	1025	480	545	249	107	142	776	373	403
52	915	433	482	224	95	129	691	338	353
53	903	409	494	184	77	107	719	332	387
54	738	376	362	166	81	85	572	295	277
50-54	4586	2166	2420	1072	465	607	3514	1701	1813
55	824	373	451	245	102	143	579	271	308
56	785	402	383	218	97	121	567	305	262
57	775	336	439	209	84	125	566	252	314
58	872	405	467	223	99	124	649	306	343
59	897	397	500	237	100	137	660	297	363
55-59	4153	1913	2240	1132	482	650	3021	1431	1590
60	845	360	485	224	93	131	621	267	354
61	796	336	460	178	84	94	618	252	366
62	494	211	283	139	65	74	355	146	209
63	399	175	224	115	55	60	284	120	164
64	328	142	186	97	52	45	231	90	141
60-64	2862	1224	1638	753	349	404	2109	875	1234
65	358	150	208	81	36	45	277	114	163
66	374	162	212	82	34	48	292	128	164
67	497	186	311	78	36	42	419	150	269
68	542	222	320	80	46	34	462	176	286
69	494	208	286	76	36	40	418	172	246
65-69	2265	928	1337	397	188	209	1868	740	1128
70	487	198	289	84	38	46	403	160	243
71	447	182	265	59	26	33	388	156	232
72	442	156	286	64	26	38	378	130	248
73	456	176	280	65	18	47	391	158	233
74	443	173	270	40	13	27	403	160	243
70-74	2275	885	1390	312	121	191	1963	764	1199
75	482	178	304	54	16	38	428	162	266
76	415	143	272	34	6	28	381	137	244
77	283	91	192	31	8	23	252	83	169
78	379	128	251	40	9	31	339	119	220
79	282	98	184	27	6	21	255	92	163
75-79	1841	638	1203	186	45	141	1655	593	1062
80	311	88	223	33	7	26	278	81	197
81	250	98	152	23	2	21	227	96	131
82	237	64	173	24	5	19	213	59	154
83	213	63	150	16	4	12	197	59	138
84	132	42	90	5	2	3	127	40	87
80-84	1143	355	788	101	20	81	1042	335	707
85+	633	205	428	58	13	45	575	192	383

Populația stabilă pe principalele grupe de vîrstă
Постоянное население по основным возрастным группам

Vîrsta, ani Возраст, лет	Total populație Все население			Populație urbană Городское население			Populație rurală Сельское население		
	ambele sexe оба пола	masculin мужчины	feminin женщины	ambele sexe оба пола	masculin мужчины	feminin женщины	ambele sexe оба пола	masculin мужчины	feminin женщины
	persoane / человек								
0-14	10518	5404	5114	1741	911	830	8777	4493	4284
15-59	40340	20038	20302	8164	3892	4272	32176	16146	16030
60+	11019	4235	6784	1807	736	1071	9212	3499	5713
0-15	11450	5873	5577	1890	979	911	9560	4894	4666
16-56/61	38698	20265	18433	7806	4001	3805	30892	16264	14628
57/62+	11729	3539	8190	2016	559	1457	9713	2980	6733
	%								
0-14	17,0	18,2	15,9	14,9	16,4	13,4	17,5	18,6	16,5
15-59	65,2	67,5	63,0	69,7	70,3	69,2	64,1	66,9	61,6
60+	17,8	14,3	21,1	15,4	13,3	17,3	18,4	14,5	22,0
0-15	18,5	19,8	17,3	16,1	17,7	14,8	19,1	20,3	17,9
16-56/61	62,5	68,3	57,2	66,6	72,2	61,6	61,6	67,4	56,2
57/62+	19,0	11,9	25,4	17,2	10,1	23,6	19,4	12,3	25,9

Raionul Hîncești

persoane / человек

Vîrsta, ani Возраст, лет	Total populație Все население			Populație urbană Городское население			Populație rurală Сельское население		
	ambele sexe оба пола	masculin мужчины	feminin женщины	ambele sexe оба пола	masculin мужчины	feminin женщины	ambele sexe оба пола	masculin мужчины	feminin женщины
Total	122044	60253	61791	16823	7957	8866	105221	52296	52925
0	1438	744	694	183	98	85	1255	646	609
1	1328	723	605	150	100	50	1178	623	555
2	1279	633	646	139	67	72	1140	566	574
3	1437	754	683	171	98	73	1266	656	610
4	1290	654	636	193	95	98	1097	559	538
0-4	6772	3508	3264	836	458	378	5936	3050	2886
5	1439	733	706	164	85	79	1275	648	627
6	1542	814	728	189	102	87	1353	712	641
7	1436	740	696	162	85	77	1274	655	619
8	1454	744	710	155	78	77	1299	666	633
9	1533	792	741	159	88	71	1374	704	670
5-9	7404	3823	3581	829	438	391	6575	3385	3190
10	1536	778	758	168	91	77	1368	687	681
11	1519	770	749	171	88	83	1348	682	666
12	1610	813	797	169	81	88	1441	732	709
13	1677	833	844	180	92	88	1497	741	756
14	1938	995	943	206	99	107	1732	896	836
10-14	8280	4189	4091	894	451	443	7386	3738	3648
15	1996	1010	986	235	108	127	1761	902	859
16	2082	1084	998	218	107	111	1864	977	887
17	2166	1097	1069	262	105	157	1904	992	912
18	2332	1189	1143	346	164	182	1986	1025	961
19	2493	1224	1269	336	157	179	2157	1067	1090
15-19	11069	5604	5465	1397	641	756	9672	4963	4709
20	2531	1248	1283	350	166	184	2181	1082	1099
21	2658	1328	1330	431	210	221	2227	1118	1109
22	2625	1332	1293	487	261	226	2138	1071	1067
23	2652	1338	1314	459	216	243	2193	1122	1071
24	2289	1212	1077	331	159	172	1958	1053	905
20-24	12755	6458	6297	2058	1012	1046	10697	5446	5251
25	2224	1194	1030	348	168	180	1876	1026	850
26	2241	1259	982	329	165	164	1912	1094	818
27	2146	1191	955	274	131	143	1872	1060	812
28	2130	1139	991	258	142	116	1872	997	875
29	2141	1159	982	299	154	145	1842	1005	837
25-29	10882	5942	4940	1508	760	748	9374	5182	4192
30	2080	1118	962	288	148	140	1792	970	822
31	2009	1063	946	291	145	146	1718	918	800
32	1899	967	932	250	139	111	1649	828	821
33	1767	922	845	244	130	114	1523	792	731
34	1734	874	860	245	118	127	1489	756	733
30-34	9489	4944	4545	1318	680	638	8171	4264	3907
35	1657	832	825	220	120	100	1437	712	725
36	1612	800	812	218	97	121	1394	703	691
37	1483	732	751	207	85	122	1276	647	629
38	1440	721	719	161	70	91	1279	651	628
39	1356	700	656	181	80	101	1175	620	555
35-39	7548	3785	3763	987	452	535	6561	3333	3228
40	1349	677	672	190	91	99	1159	586	573

41	1381	686	695	167	68	99	1214	618	596
42	1405	689	716	194	89	105	1211	600	611
43	1430	734	696	203	97	106	1227	637	590
44	1469	705	764	189	80	109	1280	625	655
40-44	7034	3491	3543	943	425	518	6091	3066	3025
45	1535	738	797	245	113	132	1290	625	665
46	1607	782	825	265	127	138	1342	655	687
47	1631	812	819	262	118	144	1369	694	675
48	1610	788	822	240	117	123	1370	671	699
49	1765	832	933	239	109	130	1526	723	803
45-49	8148	3952	4196	1251	584	667	6897	3368	3529
50	1905	912	993	306	132	174	1599	780	819
51	1906	893	1013	300	117	183	1606	776	830
52	1823	862	961	280	130	150	1543	732	811
53	1742	825	917	295	132	163	1447	693	754
54	1577	736	841	232	101	131	1345	635	710
50-54	8953	4228	4725	1413	612	801	7540	3616	3924
55	1624	755	869	254	108	146	1370	647	723
56	1693	782	911	315	138	177	1378	644	734
57	1620	744	876	261	114	147	1359	630	729
58	1558	743	815	221	99	122	1337	644	693
59	1488	699	789	235	114	121	1253	585	668
55-59	7983	3723	4260	1286	573	713	6697	3150	3547
60	1359	640	719	196	102	94	1163	538	625
61	1225	552	673	176	81	95	1049	471	578
62	982	445	537	151	66	85	831	379	452
63	729	330	399	105	45	60	624	285	339
64	756	318	438	98	41	57	658	277	381
60-64	5051	2285	2766	726	335	391	4325	1950	2375
65	704	294	410	83	34	49	621	260	361
66	751	316	435	80	34	46	671	282	389
67	712	333	379	94	46	48	618	287	331
68	740	293	447	113	48	65	627	245	382
69	712	268	444	97	43	54	615	225	390
65-69	3619	1504	2115	467	205	262	3152	1299	1853
70	670	287	383	104	53	51	566	234	332
71	581	225	356	84	38	46	497	187	310
72	666	282	384	92	31	61	574	251	323
73	598	239	359	81	30	51	517	209	308
74	505	206	299	56	23	33	449	183	266
70-74	3020	1239	1781	417	175	242	2603	1064	1539
75	410	196	214	53	18	35	357	178	179
76	392	184	208	55	26	29	337	158	179
77	396	170	226	49	23	26	347	147	200
78	340	164	176	54	18	36	286	146	140
79	389	142	247	34	14	20	355	128	227
75-79	1927	856	1071	245	99	146	1682	757	925
80	376	147	229	38	11	27	338	136	202
81	281	115	166	25	9	16	256	106	150
82	306	97	209	34	11	23	272	86	186
83	244	67	177	42	9	33	202	58	144
84	141	34	107	33	4	29	108	30	78
80-84	1348	460	888	172	44	128	1176	416	760
85+	762	262	500	76	13	63	686	249	437

Populația stabilă pe principalele grupe de vîrstă
Постоянное население по основным возрастным группам

Vîrsta, ani Возраст, лет	Total populație Все население			Populație urbană Городское население			Populație rurală Сельское население		
	ambele sexe оба пола	masculin мужчины	feminin женщины	ambele sexe оба пола	masculin мужчины	feminin женщины	ambele sexe оба пола	masculin мужчины	feminin женщины
	persoane / человек								
0-14	22456	11520	10936	2559	1347	1212	19897	10173	9724
15-59	83861	42127	41734	12161	5739	6422	71700	36388	35312
60+	15727	6606	9121	2103	871	1232	13624	5735	7889
0-15	24452	12530	11922	2794	1455	1339	21658	11075	10583
16-56/61	80577	42309	38268	11719	5814	5905	68858	36495	32363
57/62+	17015	5414	11601	2310	688	1622	14705	4726	9979
	%								
0-14	18,4	19,1	17,7	15,2	16,9	13,7	18,9	19,5	18,4
15-59	68,7	69,9	67,5	72,3	72,1	72,4	68,1	69,6	66,7
60+	12,9	11,0	14,8	12,5	10,9	13,9	12,9	11,0	14,9
0-15	20,0	20,8	19,3	16,6	18,3	15,1	20,6	21,2	20,0
16-56/61	66,0	70,2	61,9	69,7	73,1	66,6	65,4	69,8	61,1
57/62+	13,9	9,0	18,8	13,7	8,6	18,3	14,0	9,0	18,9

Raionul Ialoveni

persoane / человек

Vîrsta, ani Возраст, лет	Total populație Все население			Populație urbană Городское население			Populație rurală Сельское население		
	ambele sexe оба пола	masculin мужчины	feminin женщины	ambele sexe оба пола	masculin мужчины	feminin женщины	ambele sexe оба пола	masculin мужчины	feminin женщины
Total	99108	48678	50430	15503	7502	8001	83605	41176	42429
0	1440	703	737	198	99	99	1242	604	638
1	1324	691	633	199	101	98	1125	590	535
2	1303	661	642	168	87	81	1135	574	561
3	1298	668	630	184	85	99	1114	583	531
4	1279	659	620	186	91	95	1093	568	525
0-4	6644	3382	3262	935	463	472	5709	2919	2790
5	1208	641	567	164	80	84	1044	561	483
6	1149	607	542	191	99	92	958	508	450
7	1068	548	520	160	82	78	908	466	442
8	1167	598	569	168	88	80	999	510	489
9	1140	586	554	178	82	96	962	504	458
5-9	5732	2980	2752	861	431	430	4871	2549	2322
10	1160	589	571	151	77	74	1009	512	497
11	1196	610	586	150	83	67	1046	527	519
12	1227	633	594	160	89	71	1067	544	523
13	1224	619	605	146	79	67	1078	540	538
14	1368	709	659	174	91	83	1194	618	576
10-14	6175	3160	3015	781	419	362	5394	2741	2653
15	1386	675	711	203	102	101	1183	573	610
16	1571	773	798	207	116	91	1364	657	707
17	1608	841	767	228	117	111	1380	724	656
18	1710	863	847	237	127	110	1473	736	737
19	1716	879	837	245	118	127	1471	761	710
15-19	7991	4031	3960	1120	580	540	6871	3451	3420
20	1905	954	951	294	152	142	1611	802	809
21	2088	1090	998	318	171	147	1770	919	851
22	2325	1201	1124	327	164	163	1998	1037	961
23	2208	1115	1093	316	160	156	1892	955	937
24	2135	1091	1044	310	154	156	1825	937	888
20-24	10661	5451	5210	1565	801	764	9096	4650	4446
25	2107	1085	1022	311	156	155	1796	929	867
26	2034	1026	1008	335	167	168	1699	859	840
27	1965	1024	941	322	169	153	1643	855	788
28	1967	1037	930	333	174	159	1634	863	771
29	1945	1002	943	379	188	191	1566	814	752
25-29	10018	5174	4844	1680	854	826	8338	4320	4018
30	1875	960	915	335	170	165	1540	790	750
31	1815	926	889	328	162	166	1487	764	723
32	1685	876	809	284	133	151	1401	743	658
33	1699	857	842	276	132	144	1423	725	698
34	1541	795	746	271	136	135	1270	659	611
30-34	8615	4414	4201	1494	733	761	7121	3681	3440
35	1481	754	727	259	135	124	1222	619	603
36	1349	694	655	256	126	130	1093	568	525
37	1302	670	632	216	105	111	1086	565	521
38	1220	594	626	216	99	117	1004	495	509
39	1126	593	533	190	94	96	936	499	437
35-39	6478	3305	3173	1137	559	578	5341	2746	2595
40	1151	567	584	196	100	96	955	467	488
41	1197	608	589	173	87	86	1024	521	503

42	1180	589	591	197	95	102	983	494	489
43	1203	577	626	211	87	124	992	490	502
44	1162	544	618	218	95	123	944	449	495
40-44	5893	2885	3008	995	464	531	4898	2421	2477
45	1196	583	613	214	95	119	982	488	494
46	1322	656	666	227	99	128	1095	557	538
47	1292	617	675	222	109	113	1070	508	562
48	1391	661	730	231	112	119	1160	549	611
49	1464	720	744	254	118	136	1210	602	608
45-49	6665	3237	3428	1148	533	615	5517	2704	2813
50	1555	717	838	279	131	148	1276	586	690
51	1582	755	827	263	124	139	1319	631	688
52	1482	711	771	290	127	163	1192	584	608
53	1435	678	757	259	111	148	1176	567	609
54	1365	614	751	234	84	150	1131	530	601
50-54	7419	3475	3944	1325	577	748	6094	2898	3196
55	1262	616	646	195	96	99	1067	520	547
56	1377	640	737	216	100	116	1161	540	621
57	1194	552	642	215	104	111	979	448	531
58	1154	532	622	174	72	102	980	460	520
59	1197	537	660	182	83	99	1015	454	561
55-59	6184	2877	3307	982	455	527	5202	2422	2780
60	1169	527	642	185	89	96	984	438	546
61	1117	501	616	169	86	83	948	415	533
62	635	258	377	95	39	56	540	219	321
63	530	236	294	82	35	47	448	201	247
64	476	207	269	72	30	42	404	177	227
60-64	3927	1729	2198	603	279	324	3324	1450	1874
65	415	196	219	63	30	33	352	166	186
66	401	164	237	60	31	29	341	133	208
67	455	193	262	58	33	25	397	160	237
68	520	214	306	86	38	48	434	176	258
69	437	159	278	56	30	26	381	129	252
65-69	2228	926	1302	323	162	161	1905	764	1141
70	372	151	221	54	26	28	318	125	193
71	335	143	192	50	17	33	285	126	159
72	355	117	238	43	13	30	312	104	208
73	320	111	209	39	11	28	281	100	181
74	315	127	188	41	20	21	274	107	167
70-74	1697	649	1048	227	87	140	1470	562	908
75	320	119	201	35	13	22	285	106	179
76	279	97	182	24	8	16	255	89	166
77	290	98	192	37	8	29	253	90	163
78	331	112	219	27	10	17	304	102	202
79	272	114	158	33	11	22	239	103	136
75-79	1492	540	952	156	50	106	1336	490	846
80	244	87	157	30	10	20	214	77	137
81	182	76	106	31	10	21	151	66	85
82	209	79	130	19	12	7	190	67	123
83	118	51	67	17	5	12	101	46	55
84	111	29	82	9	3	6	102	26	76
80-84	864	322	542	106	40	66	758	282	476
85+	425	141	284	65	15	50	360	126	234

Populația stabilă pe principalele grupe de vîrstă
Постоянное население по основным возрастным группам

Vîrsta, ani Возраст, лет	Total populație Все население			Populație urbană Городское население			Populație rurală Сельское население		
	ambele sexe оба пола	masculin мужчины	feminin женщины	ambele sexe оба пола	masculin мужчины	feminin женщины	ambele sexe оба пола	masculin мужчины	feminin женщины
	persoane / человек								
0-14	18551	9522	9029	2577	1313	1264	15974	8209	7765
15-59	69924	34849	35075	11446	5556	5890	58478	29293	29185
60+	10633	4307	6326	1480	633	847	9153	3674	5479
0-15	19937	10197	9740	2780	1415	1365	17157	8782	8375
16-56/61	67642	35202	32440	11106	5629	5477	56536	29573	26963
57/62+	11529	3279	8250	1617	458	1159	9912	2821	7091
	%								
0-14	18,7	19,6	17,9	16,6	17,5	15,8	19,1	19,9	18,3
15-59	70,6	71,6	69,6	73,8	74,1	73,6	69,9	71,1	68,8
60+	10,7	8,8	12,5	9,5	8,4	10,6	10,9	8,9	12,9
0-15	20,1	20,9	19,3	17,9	18,9	17,1	20,5	21,3	19,7
16-56/61	68,3	72,3	64,3	71,6	75,0	68,5	67,6	71,8	63,5
57/62+	11,6	6,7	16,4	10,4	6,1	14,5	11,9	6,9	16,7

Raionul Leova

persoane / человек

Vîrsta, ani Возраст, лет	Total populație Все население			Populație urbană Городское население			Populație rurală Сельское население		
	ambele sexe оба пола	masculin мужчины	feminin женщины	ambele sexe оба пола	masculin мужчины	feminin женщины	ambele sexe оба пола	masculin мужчины	feminin женщины
Total	53834	26863	26971	15724	7820	7904	38110	19043	19067
0	664	352	312	159	88	71	505	264	241
1	646	347	299	131	90	41	515	257	258
2	599	316	283	147	79	68	452	237	215
3	624	306	318	150	73	77	474	233	241
4	578	291	287	141	71	70	437	220	217
0-4	3111	1612	1499	728	401	327	2383	1211	1172
5	649	335	314	156	83	73	493	252	241
6	544	279	265	118	61	57	426	218	208
7	550	291	259	117	58	59	433	233	200
8	598	304	294	125	59	66	473	245	228
9	582	309	273	114	65	49	468	244	224
5-9	2923	1518	1405	630	326	304	2293	1192	1101
10	642	332	310	124	65	59	518	267	251
11	672	339	333	138	73	65	534	266	268
12	717	359	358	148	73	75	569	286	283
13	719	363	356	143	74	69	576	289	287
14	788	392	396	169	83	86	619	309	310
10-14	3538	1785	1753	722	368	354	2816	1417	1399
15	931	465	466	202	99	103	729	366	363
16	1020	539	481	217	120	97	803	419	384
17	983	519	464	247	135	112	736	384	352
18	1040	510	530	296	140	156	744	370	374
19	1053	531	522	316	158	158	737	373	364
15-19	5027	2564	2463	1278	652	626	3749	1912	1837
20	1003	527	476	307	162	145	696	365	331
21	1104	556	548	400	211	189	704	345	359
22	1153	604	549	454	238	216	699	366	333
23	1069	584	485	369	208	161	700	376	324
24	1006	556	450	287	168	119	719	388	331
20-24	5335	2827	2508	1817	987	830	3518	1840	1678
25	921	489	432	269	153	116	652	336	316
26	992	560	432	272	156	116	720	404	316
27	929	511	418	252	144	108	677	367	310
28	916	497	419	245	131	114	671	366	305
29	897	470	427	213	115	98	684	355	329
25-29	4655	2527	2128	1251	699	552	3404	1828	1576
30	932	507	425	261	144	117	671	363	308
31	896	490	406	259	137	122	637	353	284
32	935	487	448	280	145	135	655	342	313
33	806	448	358	275	152	123	531	296	235
34	736	399	337	201	119	82	535	280	255
30-34	4305	2331	1974	1276	697	579	3029	1634	1395
35	731	386	345	208	124	84	523	262	261
36	735	398	337	201	109	92	534	289	245
37	682	355	327	187	97	90	495	258	237
38	625	313	312	183	90	93	442	223	219
39	573	299	274	152	87	65	421	212	209
35-39	3346	1751	1595	931	507	424	2415	1244	1171

40	650	344	306	172	90	82	478	254	224
41	663	341	322	195	85	110	468	256	212
42	643	328	315	193	101	92	450	227	223
43	621	308	313	204	102	102	417	206	211
44	676	338	338	213	92	121	463	246	217
40-44	3253	1659	1594	977	470	507	2276	1189	1087
45	687	322	365	211	86	125	476	236	240
46	767	360	407	252	118	134	515	242	273
47	764	382	382	249	115	134	515	267	248
48	782	398	384	254	128	126	528	270	258
49	840	436	404	260	134	126	580	302	278
45-49	3840	1898	1942	1226	581	645	2614	1317	1297
50	931	469	462	339	177	162	592	292	300
51	886	412	474	282	119	163	604	293	311
52	893	424	469	311	135	176	582	289	293
53	828	416	412	287	127	160	541	289	252
54	788	361	427	267	123	144	521	238	283
50-54	4326	2082	2244	1486	681	805	2840	1401	1439
55	771	371	400	245	112	133	526	259	267
56	758	383	375	260	128	132	498	255	243
57	753	369	384	257	129	128	496	240	256
58	688	315	373	244	112	132	444	203	241
59	600	281	319	229	109	120	371	172	199
55-59	3570	1719	1851	1235	590	645	2335	1129	1206
60	549	254	295	199	94	105	350	160	190
61	469	213	256	180	82	98	289	131	158
62	345	142	203	121	54	67	224	88	136
63	301	129	172	117	57	60	184	72	112
64	282	122	160	90	32	58	192	90	102
60-64	1946	860	1086	707	319	388	1239	541	698
65	286	125	161	84	43	41	202	82	120
66	297	129	168	97	36	61	200	93	107
67	299	132	167	98	42	56	201	90	111
68	355	145	210	101	43	58	254	102	152
69	302	109	193	94	35	59	208	74	134
65-69	1539	640	899	474	199	275	1065	441	624
70	263	115	148	67	42	25	196	73	123
71	260	91	169	87	30	57	173	61	112
72	247	99	148	70	20	50	177	79	98
73	225	77	148	73	32	41	152	45	107
74	233	90	143	67	27	40	166	63	103
70-74	1228	472	756	364	151	213	864	321	543
75	245	78	167	80	25	55	165	53	112
76	200	72	128	51	12	39	149	60	89
77	215	82	133	65	19	46	150	63	87
78	229	93	136	71	29	42	158	64	94
79	156	56	100	44	19	25	112	37	75
75-79	1045	381	664	311	104	207	734	277	457
80	169	62	107	38	8	30	131	54	77
81	148	38	110	57	17	40	91	21	70
82	132	42	90	35	10	25	97	32	65
83	78	21	57	30	9	21	48	12	36
84	69	9	60	36	5	31	33	4	29
80-84	596	172	424	196	49	147	400	123	277
85+	251	65	186	115	39	76	136	26	110

Populația stabilă pe principalele grupe de vîrstă
Постоянное население по основным возрастным группам

Vîrsta, ani Возраст, лет	Total populație Все население			Populație urbană Городское население			Populație rurală Сельское население		
	ambele sexe оба пола	masculin мужчины	feminin женщины	ambele sexe оба пола	masculin мужчины	feminin женщины	ambele sexe оба пола	masculin мужчины	feminin женщины
	persoane / человек								
0-14	9572	4915	4657	2080	1095	985	7492	3820	3672
15-59	37657	19358	18299	11477	5864	5613	26180	13494	12686
60+	6605	2590	4015	2167	861	1306	4438	1729	2709
0-15	10503	5380	5123	2282	1194	1088	8221	4186	4035
16-56/61	36117	19360	16757	11071	5941	5130	25046	13419	11627
57/62+	7214	2123	5091	2371	685	1686	4843	1438	3405
	%								
0-14	17,8	18,3	17,3	13,2	14,0	12,5	19,7	20,1	19,3
15-59	70,0	72,1	67,8	73,0	75,0	71,0	68,7	70,9	66,5
60+	12,3	9,6	14,9	13,8	11,0	16,5	11,6	9,1	14,2
0-15	19,5	20,0	19,0	14,5	15,3	13,8	21,6	22,0	21,2
16-56/61	67,1	72,1	62,1	70,4	76,0	64,9	65,7	70,5	61,0
57/62+	13,4	7,9	18,9	15,1	8,8	21,3	12,7	7,6	17,9

Raionul Nisporeni

persoane / человек

Vîrsta, ani Возраст, лет	Total populație Все население			Populație urbană Городское население			Populație rurală Сельское население		
	Ambele sexe оба пола	masculin мужчины	feminin женщины	ambele sexe оба пола	masculin мужчины	feminin женщины	ambele sexe оба пола	masculin мужчины	feminin женщины
Total	66762	32926	33836	14587	7052	7535	52175	25874	26301
0	734	391	343	119	62	57	615	329	286
1	719	370	349	124	62	62	595	308	287
2	788	406	382	111	59	52	677	347	330
3	781	396	385	109	57	52	672	339	333
4	794	407	387	145	75	70	649	332	317
0-4	3816	1970	1846	608	315	293	3208	1655	1553
5	784	409	375	131	70	61	653	339	314
6	786	385	401	108	50	58	678	335	343
7	856	423	433	152	75	77	704	348	356
8	900	466	434	161	81	80	739	385	354
9	873	434	439	160	79	81	713	355	358
5-9	4199	2117	2082	712	355	357	3487	1762	1725
10	888	459	429	153	84	69	735	375	360
11	897	447	450	172	86	86	725	361	364
12	914	468	446	150	74	76	764	394	370
13	943	488	455	186	96	90	757	392	365
14	981	501	480	207	93	114	774	408	366
10-14	4623	2363	2260	868	433	435	3755	1930	1825
15	1078	544	534	227	106	121	851	438	413
16	1184	605	579	250	134	116	934	471	463
17	1293	669	624	270	144	126	1023	525	498
18	1369	712	657	278	140	138	1091	572	519
19	1387	713	674	288	154	134	1099	559	540
15-19	6311	3243	3068	1313	678	635	4998	2565	2433
20	1335	710	625	307	158	149	1028	552	476
21	1474	752	722	309	162	147	1165	590	575
22	1379	707	672	329	165	164	1050	542	508
23	1356	690	666	316	161	155	1040	529	511
24	1189	620	569	271	148	123	918	472	446
20-24	6733	3479	3254	1532	794	738	5201	2685	2516
25	1086	576	510	238	129	109	848	447	401
26	1173	614	559	251	133	118	922	481	441
27	1066	600	466	201	109	92	865	491	374
28	1034	550	484	213	118	95	821	432	389
29	1127	588	539	222	116	106	905	472	433
25-29	5486	2928	2558	1125	605	520	4361	2323	2038
30	1064	571	493	212	110	102	852	461	391
31	1071	557	514	207	111	96	864	446	418
32	1085	533	552	215	102	113	870	431	439
33	993	522	471	193	102	91	800	420	380
34	953	486	467	183	94	89	770	392	378
30-34	5166	2669	2497	1010	519	491	4156	2150	2006
35	915	451	464	202	108	94	713	343	370
36	870	439	431	169	80	89	701	359	342
37	893	433	460	195	98	97	698	335	363
38	876	454	422	200	98	102	676	356	320
39	820	388	432	155	75	80	665	313	352
35-39	4374	2165	2209	921	459	462	3453	1706	1747
40	804	431	373	163	85	78	641	346	295
41	742	376	366	164	76	88	578	300	278
42	807	402	405	161	81	80	646	321	325

43	840	430	410	184	82	102	656	348	308
44	809	411	398	176	85	91	633	326	307
40-44	4002	2050	1952	848	409	439	3154	1641	1513
45	831	421	410	201	107	94	630	314	316
46	876	448	428	215	103	112	661	345	316
47	885	422	463	220	93	127	665	329	336
48	932	451	481	233	93	140	699	358	341
49	959	465	494	273	127	146	686	338	348
45-49	4483	2207	2276	1142	523	619	3341	1684	1657
50	1071	527	544	280	134	146	791	393	398
51	1089	514	575	285	120	165	804	394	410
52	983	457	526	244	97	147	739	360	379
53	977	491	486	273	142	131	704	349	355
54	838	406	432	229	99	130	609	307	302
50-54	4958	2395	2563	1311	592	719	3647	1803	1844
55	827	383	444	247	106	141	580	277	303
56	871	411	460	285	127	158	586	284	302
57	856	388	468	255	112	143	601	276	325
58	845	390	455	250	112	138	595	278	317
59	769	367	402	211	98	113	558	269	289
55-59	4168	1939	2229	1248	555	693	2920	1384	1536
60	743	349	394	187	93	94	556	256	300
61	715	295	420	176	81	95	539	214	325
62	489	224	265	130	58	72	359	166	193
63	477	212	265	124	63	61	353	149	204
64	454	209	245	97	46	51	357	163	194
60-64	2878	1289	1589	714	341	373	2164	948	1216
65	421	197	224	82	41	41	339	156	183
66	396	154	242	89	32	57	307	122	185
67	363	132	231	68	26	42	295	106	189
68	385	157	228	74	36	38	311	121	190
69	298	109	189	69	28	41	229	81	148
65-69	1863	749	1114	382	163	219	1481	586	895
70	322	128	194	77	32	45	245	96	149
71	297	113	184	78	33	45	219	80	139
72	264	114	150	79	30	49	185	84	101
73	315	103	212	76	31	45	239	72	167
74	242	91	151	74	25	49	168	66	102
70-74	1440	549	891	384	151	233	1056	398	658
75	262	100	162	62	26	36	200	74	126
76	245	87	158	60	13	47	185	74	111
77	214	78	136	40	16	24	174	62	112
78	267	83	184	51	16	35	216	67	149
79	178	75	103	36	16	20	142	59	83
75-79	1166	423	743	249	87	162	917	336	581
80	170	59	111	30	5	25	140	54	86
81	151	56	95	23	10	13	128	46	82
82	150	59	91	36	13	23	114	46	68
83	117	38	79	22	6	16	95	32	63
84	84	24	60	18	2	16	66	22	44
80-84	672	236	436	129	36	93	543	200	343
85+	424	155	269	91	37	54	333	118	215

Populația stabilă pe principalele grupe de vîrstă
Постоянное население по основным возрастным группам

Vîrsta, ani Возраст, лет	Total populație Все население			Populație urbană Городское население			Populație rurală Сельское население		
	ambele sexe оба пола	masculin мужчины	feminin женщины	ambele sexe оба пола	masculin мужчины	feminin женщины	ambele sexe оба пола	masculin мужчины	feminin женщины
	persoane / человек								
0-14	12638	6450	6188	2188	1103	1085	10450	5347	5103
15-59	45681	23075	22606	10450	5134	5316	35231	17941	17290
60+	8443	3401	5042	1949	815	1134	6494	2586	3908
0-15	13716	6994	6722	2415	1209	1206	11301	5785	5516
16-56/61	43922	23175	20747	10003	5202	4801	33919	17973	15946
57/62+	9124	2757	6367	2169	641	1528	6955	2116	4839
	%								
0-14	18,9	19,6	18,3	15,0	15,6	14,4	20,0	20,7	19,4
15-59	68,4	70,1	66,8	71,6	72,8	70,6	67,5	69,3	65,7
60+	12,6	10,3	14,9	13,4	11,6	15,0	12,4	10,0	14,9
0-15	20,5	21,2	19,9	16,6	17,1	16,0	21,7	22,4	21,0
16-56/61	65,8	70,4	61,3	68,6	73,8	63,7	65,0	69,5	60,6
57/62+	13,7	8,4	18,8	14,9	9,1	20,3	13,3	8,2	18,4

Raionul Ocnița

persoane / человек

Vîrsta, ani Возраст, лет	Total populație Все население			Populație urbană Городское население			Populație rurală Сельское население		
	ambele sexe оба пола	masculin мужчины	feminin женщины	ambele sexe оба пола	masculin мужчины	feminin женщины	Ambele sexe оба пола	masculin мужчины	feminin женщины
Total	56077	26528	29549	19525	9274	10251	36552	17254	19298
0	499	260	239	191	102	89	308	158	150
1	526	287	239	174	104	70	352	183	169
2	532	266	266	170	79	91	362	187	175
3	482	237	245	157	74	83	325	163	162
4	460	229	231	162	81	81	298	148	150
0-4	2499	1279	1220	854	440	414	1645	839	806
5	479	257	222	158	82	76	321	175	146
6	487	263	224	147	80	67	340	183	157
7	460	241	219	144	76	68	316	165	151
8	480	241	239	173	94	79	307	147	160
9	490	267	223	156	87	69	334	180	154
5-9	2396	1269	1127	778	419	359	1618	850	768
10	528	276	252	183	88	95	345	188	157
11	552	286	266	200	101	99	352	185	167
12	603	318	285	216	113	103	387	205	182
13	613	301	312	204	103	101	409	198	211
14	663	329	334	216	104	112	447	225	222
10-14	2959	1510	1449	1019	509	510	1940	1001	939
15	691	352	339	244	127	117	447	225	222
16	744	393	351	271	152	119	473	241	232
17	783	405	378	269	147	122	514	258	256
18	752	394	358	273	147	126	479	247	232
19	793	397	396	270	135	135	523	262	261
15-19	3763	1941	1822	1327	708	619	2436	1233	1203
20	936	478	458	363	188	175	573	290	283
21	848	453	395	327	177	150	521	276	245
22	870	443	427	322	165	157	548	278	270
23	880	454	426	352	184	168	528	270	258
24	811	436	375	352	185	167	459	251	208
20-24	4345	2264	2081	1716	899	817	2629	1365	1264
25	795	394	401	330	160	170	465	234	231
26	844	441	403	385	203	182	459	238	221
27	803	405	398	319	157	162	484	248	236
28	813	427	386	307	162	145	506	265	241
29	905	462	443	376	187	189	529	275	254
25-29	4160	2129	2031	1717	869	848	2443	1260	1183
30	981	501	480	436	213	223	545	288	257
31	955	484	471	399	192	207	556	292	264
32	923	468	455	382	182	200	541	286	255
33	841	424	417	309	158	151	532	266	266
34	878	449	429	329	169	160	549	280	269
30-34	4578	2326	2252	1855	914	941	2723	1412	1311
35	889	436	453	297	140	157	592	296	296
36	881	432	449	310	152	158	571	280	291
37	797	415	382	268	145	123	529	270	259
38	834	401	433	291	144	147	543	257	286
39	769	367	402	274	127	147	495	240	255
35-39	4170	2051	2119	1440	708	732	2730	1343	1387
40	818	399	419	338	163	175	480	236	244

41	754	374	380	282	135	147	472	239	233
42	770	369	401	257	113	144	513	256	257
43	762	371	391	255	112	143	507	259	248
44	773	348	425	256	113	143	517	235	282
40-44	3877	1861	2016	1388	636	752	2489	1225	1264
45	754	343	411	260	114	146	494	229	265
46	791	384	407	282	128	154	509	256	253
47	826	372	454	279	120	159	547	252	295
48	853	414	439	328	139	189	525	275	250
49	903	416	487	347	154	193	556	262	294
45-49	4127	1929	2198	1496	655	841	2631	1274	1357
50	959	450	509	392	187	205	567	263	304
51	943	452	491	377	175	202	566	277	289
52	861	415	446	311	143	168	550	272	278
53	852	412	440	336	152	184	516	260	256
54	829	392	437	364	166	198	465	226	239
50-54	4444	2121	2323	1780	823	957	2664	1298	1366
55	763	321	442	305	111	194	458	210	248
56	778	343	435	337	142	195	441	201	240
57	691	324	367	242	119	123	449	205	244
58	721	333	388	260	119	141	461	214	247
59	681	297	384	239	109	130	442	188	254
55-59	3634	1618	2016	1383	600	783	2251	1018	1233
60	649	287	362	238	111	127	411	176	235
61	589	260	329	201	92	109	388	168	220
62	531	236	295	175	81	94	356	155	201
63	517	223	294	165	69	96	352	154	198
64	507	210	297	155	70	85	352	140	212
60-64	2793	1216	1577	934	423	511	1859	793	1066
65	494	216	278	106	43	63	388	173	215
66	482	214	268	128	59	69	354	155	199
67	532	224	308	126	57	69	406	167	239
68	567	225	342	129	49	80	438	176	262
69	563	219	344	118	43	75	445	176	269
65-69	2638	1098	1540	607	251	356	2031	847	1184
70	439	150	289	102	42	60	337	108	229
71	435	149	286	99	32	67	336	117	219
72	442	149	293	105	32	73	337	117	220
73	403	158	245	99	38	61	304	120	184
74	377	140	237	100	38	62	277	102	175
70-74	2096	746	1350	505	182	323	1591	564	1027
75	337	113	224	87	30	57	250	83	167
76	307	106	201	68	31	37	239	75	164
77	323	99	224	62	19	43	261	80	181
78	342	109	233	75	28	47	267	81	186
79	247	89	158	52	19	33	195	70	125
75-79	1556	516	1040	344	127	217	1212	389	823
80	274	62	212	66	17	49	208	45	163
81	270	87	183	55	19	36	215	68	147
82	306	103	203	59	29	30	247	74	173
83	240	84	156	42	12	30	198	72	126
84	176	66	110	26	8	18	150	58	92
80-84	1266	402	864	248	85	163	1018	317	701
85+	776	252	524	134	26	108	642	226	416

Populația stabilă pe principalele grupe de vîrstă
Постоянное население по основным возрастным группам

Vîrsta, ani Возраст, лет	Total populație Все население			Populație urbană Городское население			Populație rurală Сельское население		
	ambele sexe оба пола	masculin мужчины	feminin женщины	ambele sexe оба пола	masculin мужчины	feminin женщины	ambele sexe оба пола	masculin мужчины	feminin женщины
	persoane /человек								
0-14	7854	4058	3796	2651	1368	1283	5203	2690	2513
15-59	37098	18240	18858	14102	6812	7290	22996	11428	11568
60+	11125	4230	6895	2772	1094	1678	8353	3136	5217
0-15	8545	4410	4135	2895	1495	1400	5650	2915	2735
16-56/61	35815	18435	17380	13667	6888	6779	22148	11547	10601
57/62+	11717	3683	8034	2963	891	2072	8754	2792	5962
	%								
0-14	14,0	15,3	12,8	13,6	14,8	12,5	14,2	15,6	13,0
15-59	66,2	68,8	63,8	72,2	73,5	71,1	62,9	66,2	59,9
60+	19,8	15,9	23,3	14,2	11,8	16,4	22,9	18,2	27,0
0-15	15,2	16,6	14,0	14,8	16,1	13,7	15,5	16,9	14,2
16-56/61	63,9	69,5	58,8	70,0	74,3	66,1	60,6	66,9	54,9
57/62+	20,9	13,9	27,2	15,2	9,6	20,2	23,9	16,2	30,9

Raionul Orhei

persoane / человек

Vîrsta, ani Возраст, лет	Total populație Все население			Populație urbană Городское население			Populație rurală Сельское население		
	ambele sexe оба пола	masculin мужчины	feminin женщины	ambele sexe оба пола	masculin мужчины	feminin женщины	ambele sexe оба пола	masculin мужчины	feminin женщины
Total	125866	60352	65514	33514	15523	17991	92352	44829	47523
0	1505	764	741	360	198	162	1145	566	579
1	1470	827	643	301	200	101	1169	627	542
2	1464	752	712	332	173	159	1132	579	553
3	1420	710	710	304	157	147	1116	553	563
4	1384	706	678	310	160	150	1074	546	528
0-4	7243	3759	3484	1607	888	719	5636	2871	2765
5	1340	703	637	298	157	141	1042	546	496
6	1333	712	621	275	141	134	1058	571	487
7	1326	678	648	301	157	144	1025	521	504
8	1302	672	630	261	138	123	1041	534	507
9	1354	715	639	282	143	139	1072	572	500
5-9	6655	3480	3175	1417	736	681	5238	2744	2494
10	1381	693	688	311	154	157	1070	539	531
11	1497	751	746	341	176	165	1156	575	581
12	1502	765	737	350	183	167	1152	582	570
13	1607	818	789	380	210	170	1227	608	619
14	1650	833	817	324	168	156	1326	665	661
10-14	7637	3860	3777	1706	891	815	5931	2969	2962
15	1808	933	875	393	213	180	1415	720	695
16	2019	1031	988	478	233	245	1541	798	743
17	2099	1104	995	497	271	226	1602	833	769
18	2216	1109	1107	514	261	253	1702	848	854
19	2313	1132	1181	554	243	311	1759	889	870
15-19	10455	5309	5146	2436	1221	1215	8019	4088	3931
20	2498	1260	1238	679	322	357	1819	938	881
21	2664	1358	1306	729	364	365	1935	994	941
22	2592	1266	1326	860	377	483	1732	889	843
23	2560	1255	1305	879	373	506	1681	882	799
24	2380	1181	1199	819	343	476	1561	838	723
20-24	12694	6320	6374	3966	1779	2187	8728	4541	4187
25	2189	1124	1065	635	275	360	1554	849	705
26	2185	1127	1058	568	258	310	1617	869	748
27	2099	1140	959	523	257	266	1576	883	693
28	2073	1142	931	530	261	269	1543	881	662
29	2078	1113	965	544	284	260	1534	829	705
25-29	10624	5646	4978	2800	1335	1465	7824	4311	3513
30	2039	1061	978	532	279	253	1507	782	725
31	1949	988	961	490	228	262	1459	760	699
32	1895	926	969	473	230	243	1422	696	726
33	1882	901	981	495	233	262	1387	668	719
34	1757	851	906	465	232	233	1292	619	673
30-34	9522	4727	4795	2455	1202	1253	7067	3525	3542
35	1714	860	854	450	225	225	1264	635	629
36	1829	916	913	456	228	228	1373	688	685
37	1845	969	876	454	230	224	1391	739	652
38	1671	815	856	427	214	213	1244	601	643
39	1452	691	761	365	167	198	1087	524	563
35-39	8511	4251	4260	2152	1064	1088	6359	3187	3172
40	1552	713	839	370	160	210	1182	553	629

41	1503	691	812	398	167	231	1105	524	581
42	1640	768	872	445	195	250	1195	573	622
43	1630	784	846	463	217	246	1167	567	600
44	1750	823	927	501	230	271	1249	593	656
40-44	8075	3779	4296	2177	969	1208	5898	2810	3088
45	1726	817	909	483	226	257	1243	591	652
46	1795	816	979	550	238	312	1245	578	667
47	1881	862	1019	542	233	309	1339	629	710
48	1989	938	1051	623	279	344	1366	659	707
49	2021	950	1071	600	272	328	1421	678	743
45-49	9412	4383	5029	2798	1248	1550	6614	3135	3479
50	2050	975	1075	643	301	342	1407	674	733
51	2024	938	1086	586	257	329	1438	681	757
52	1969	889	1080	553	238	315	1416	651	765
53	1974	913	1061	639	288	351	1335	625	710
54	1827	828	999	533	225	308	1294	603	691
50-54	9844	4543	5301	2954	1309	1645	6890	3234	3656
55	1759	811	948	516	232	284	1243	579	664
56	1777	806	971	539	239	300	1238	567	671
57	1516	640	876	418	166	252	1098	474	624
58	1612	713	899	474	194	280	1138	519	619
59	1555	710	845	411	188	223	1144	522	622
55-59	8219	3680	4539	2358	1019	1339	5861	2661	3200
60	1705	785	920	465	212	253	1240	573	667
61	1465	646	819	418	183	235	1047	463	584
62	996	443	553	339	138	201	657	305	352
63	864	373	491	296	124	172	568	249	319
64	898	370	528	276	119	157	622	251	371
60-64	5928	2617	3311	1794	776	1018	4134	1841	2293
65	742	328	414	253	115	138	489	213	276
66	672	264	408	219	91	128	453	173	280
67	613	254	359	191	91	100	422	163	259
68	798	321	477	185	93	92	613	228	385
69	720	279	441	180	71	109	540	208	332
65-69	3545	1446	2099	1028	461	567	2517	985	1532
70	722	296	426	174	67	107	548	229	319
71	718	276	442	191	83	108	527	193	334
72	712	253	459	195	56	139	517	197	320
73	701	269	432	222	80	142	479	189	290
74	656	246	410	166	65	101	490	181	309
70-74	3509	1340	2169	948	351	597	2561	989	1572
75	550	195	355	121	43	78	429	152	277
76	510	181	329	119	41	78	391	140	251
77	462	170	292	89	27	62	373	143	230
78	513	180	333	102	39	63	411	141	270
79	276	92	184	91	31	60	185	61	124
75-79	2311	818	1493	522	181	341	1789	637	1152
80	287	72	215	69	17	52	218	55	163
81	220	61	159	42	3	39	178	58	120
82	248	53	195	47	10	37	201	43	158
83	192	40	152	61	8	53	131	32	99
84	161	39	122	55	16	39	106	23	83
80-84	1108	265	843	274	54	220	834	211	623
85+	574	129	445	122	39	83	452	90	362

Populația stabilă pe principalele grupe de vîrstă
Постоянное население по основным возрастным группам

Vîrsta, ani Возраст, лет	Total populație Все население			Populație urbană Городское население			Populație rurală Сельское население		
	ambele sexe оба пола	masculin мужчины	feminin женщины	ambele sexe оба пола	masculin мужчины	feminin женщины	ambele sexe оба пола	masculin мужчины	feminin женщины
	persoane / человек								
0-14	21535	11099	10436	4730	2515	2215	16805	8584	8221
15-59	87356	42638	44718	24096	11146	12950	63260	31492	31768
60+	16975	6615	10360	4688	1862	2826	12287	4753	7534
0-15	23343	12032	11311	5123	2728	2395	18220	9304	8916
16-56/61	84359	43136	41223	23343	11328	12015	61016	31808	29208
57/62+	18164	5184	12980	5048	1467	3581	13116	3717	9399
	%								
0-14	17,1	18,4	15,9	14,1	16,2	12,3	18,2	19,1	17,3
15-59	69,4	70,6	68,3	71,9	71,8	72,0	68,5	70,2	66,8
60+	13,5	11,0	15,8	14,0	12,0	15,7	13,3	10,6	15,9
0-15	18,5	19,9	17,3	15,3	17,6	13,3	19,7	20,8	18,8
16-56/61	67,0	71,5	62,9	69,7	73,0	66,8	66,1	71,0	61,5
57/62+	14,4	8,6	19,8	15,1	9,5	19,9	14,2	8,3	19,8

Raionul Rezina

persoane / человек

Vîrsta, ani Возраст, лет	Total populație Все население			Populație urbană Городское население			Populație rurală Сельское население		
	ambele sexe оба пола	masculin мужчины	feminin женщины	ambele sexe оба пола	masculin мужчины	feminin женщины	ambele sexe оба пола	masculin мужчины	feminin женщины
Total	52597	25839	26758	13528	6602	6926	39069	19237	19832
0	580	288	292	138	60	78	442	228	214
1	599	301	298	133	62	71	466	239	227
2	579	305	274	125	65	60	454	240	214
3	564	292	272	122	56	66	442	236	206
4	551	278	273	113	58	55	438	220	218
5-9	2873	1464	1409	631	301	330	2242	1163	1079
5	557	287	270	90	44	46	467	243	224
6	577	292	285	94	47	47	483	245	238
7	593	313	280	97	47	50	496	266	230
8	555	269	286	93	41	52	462	228	234
9	615	311	304	111	57	54	504	254	250
5=9	2897	1472	1425	485	236	249	2412	1236	1176
10	587	307	280	102	48	54	485	259	226
11	579	313	266	103	63	40	476	250	226
12	618	321	297	106	57	49	512	264	248
13	628	308	320	122	58	64	506	250	256
14	705	330	375	118	57	61	587	273	314
10-14	3117	1579	1538	551	283	268	2566	1296	1270
15	742	383	359	132	68	64	610	315	295
16	878	419	459	160	74	86	718	345	373
17	941	476	465	178	92	86	763	384	379
18	929	504	425	189	100	89	740	404	336
19	1004	508	496	230	118	112	774	390	384
15-19	4494	2290	2204	889	452	437	3605	1838	1767
20	1022	538	484	268	141	127	754	397	357
21	1042	551	491	305	157	148	737	394	343
22	1002	529	473	324	171	153	678	358	320
23	964	515	449	267	141	126	697	374	323
24	827	441	386	272	142	130	555	299	256
20-24	4857	2574	2283	1436	752	684	3421	1822	1599
25	867	451	416	295	156	139	572	295	277
26	864	479	385	271	140	131	593	339	254
27	848	439	409	260	143	117	588	296	292
28	836	435	401	250	129	121	586	306	280
29	869	467	402	255	134	121	614	333	281
25-29	4284	2271	2013	1331	702	629	2953	1569	1384
30	776	417	359	224	111	113	552	306	246
31	764	396	368	220	109	111	544	287	257
32	777	403	374	223	122	101	554	281	273
33	789	413	376	218	116	102	571	297	274
34	777	402	375	216	123	93	561	279	282
30-34	3883	2031	1852	1101	581	520	2782	1450	1332
35	719	363	356	213	106	107	506	257	249
36	727	364	363	192	104	88	535	260	275
37	704	367	337	189	104	85	515	263	252
38	746	396	350	205	115	90	541	281	260
39	779	375	404	220	106	114	559	269	290
35-39	3675	1865	1810	1019	535	484	2656	1330	1326
40	708	365	343	184	82	102	524	283	241
41	686	337	349	195	93	102	491	244	247
42	756	368	388	217	93	124	539	275	264

43	700	370	330	194	93	101	506	277	229
44	788	369	419	207	87	120	581	282	299
40-44	3638	1809	1829	997	448	549	2641	1361	1280
45	729	357	372	213	90	123	516	267	249
46	823	403	420	245	107	138	578	296	282
47	778	379	399	251	125	126	527	254	273
48	831	407	424	282	138	144	549	269	280
49	864	411	453	278	137	141	586	274	312
45-49	4025	1957	2068	1269	597	672	2756	1360	1396
50	875	416	459	306	139	167	569	277	292
51	836	410	426	269	127	142	567	283	284
52	826	408	418	249	129	120	577	279	298
53	793	374	419	262	114	148	531	260	271
54	739	360	379	259	115	144	480	245	235
50-54	4069	1968	2101	1345	624	721	2724	1344	1380
55	673	335	338	199	103	96	474	232	242
56	667	316	351	218	100	118	449	216	233
57	626	279	347	200	87	113	426	192	234
58	654	312	342	202	104	98	452	208	244
59	661	295	366	197	90	107	464	205	259
55-59	3281	1537	1744	1016	484	532	2265	1053	1212
60	682	324	358	223	109	114	459	215	244
61	654	294	360	180	84	96	474	210	264
62	455	209	246	120	53	67	335	156	179
63	384	181	203	106	48	58	278	133	145
64	324	153	171	70	36	34	254	117	137
60-64	2499	1161	1338	699	330	369	1800	831	969
65	300	133	167	49	19	30	251	114	137
66	303	114	189	62	22	40	241	92	149
67	312	134	178	64	29	35	248	105	143
68	354	145	209	60	20	40	294	125	169
69	332	127	205	62	31	31	270	96	174
65-69	1601	653	948	297	121	176	1304	532	772
70	343	122	221	63	30	33	280	92	188
71	280	97	183	42	14	28	238	83	155
72	329	131	198	46	16	30	283	115	168
73	275	118	157	51	26	25	224	92	132
74	252	92	160	46	17	29	206	75	131
70-74	1479	560	919	248	103	145	1231	457	774
75	223	85	138	30	9	21	193	76	117
76	240	84	156	36	8	28	204	76	128
77	194	69	125	20	7	13	174	62	112
78	212	77	135	29	9	20	183	68	115
79	152	59	93	20	8	12	132	51	81
75-79	1021	374	647	135	41	94	886	333	553
80	162	47	115	17	0	17	145	47	98
81	178	63	115	14	1	13	164	62	102
82	115	31	84	17	3	14	98	28	70
83	91	29	62	8	1	7	83	28	55
84	94	28	66	7	1	6	87	27	60
80-84	640	198	442	63	6	57	577	192	385
85+	264	76	188	16	6	10	248	70	178

Populația stabilă pe principalele grupe de vîrstă
Постоянное население по основным возрастным группам

Vîrsta, ani Возраст, лет	Total populație Все население			Populație urbană Городское население			Populație rurală Сельское население		
	ambele sexe оба пола	masculin мужчины	feminin женщины	ambele sexe оба пола	masculin мужчины	feminin женщины	ambele sexe оба пола	masculin мужчины	feminin женщины
persoane / человек									
0-14	8887	4515	4372	1667	820	847	7220	3695	3525
15-59	36206	18302	17904	10403	5175	5228	25803	13127	12676
60+	7504	3022	4482	1458	607	851	6046	2415	3631
0-15	9629	4898	4731	1799	888	911	7830	4010	3820
16-56/61	35027	18537	16490	10146	5300	4846	24881	13237	11644
57/62+	7941	2404	5537	1583	414	1169	6358	1990	4368
%									
0-14	16,9	17,5	16,3	12,3	12,4	12,2	18,5	19,2	17,8
15-59	68,8	70,8	66,9	76,9	78,4	75,5	66,0	68,2	63,9
60+	14,3	11,7	16,8	10,8	9,2	12,3	15,5	12,6	18,3
0-15	18,3	19,0	17,7	13,3	13,5	13,2	20,0	20,8	19,3
16-56/61	66,6	71,7	61,6	75,0	80,3	70,0	63,7	68,8	58,7
57/62+	15,1	9,3	20,7	11,7	6,3	16,9	16,3	10,3	22,0

Raionul Rîșcani

persoane / человек

Vîrsta, ani Возраст, лет	Total populație Все население			Populație urbană Городское население			Populație rurală Сельское население		
	ambele sexe оба пола	masculin мужчины	feminin женщины	ambele sexe оба пола	masculin мужчины	feminin женщины	ambele sexe оба пола	masculin мужчины	feminin женщины
Total	69970	33497	36473	15903	7529	8374	54067	25968	28099
0	756	383	373	183	90	93	573	293	280
1	718	384	334	163	90	73	555	294	261
2	681	366	315	159	84	75	522	282	240
3	682	355	327	164	78	86	518	277	241
4	683	351	332	184	97	87	499	254	245
0-4	3520	1839	1681	853	439	414	2667	1400	1267
5	696	363	333	168	95	73	528	268	260
6	693	339	354	154	71	83	539	268	271
7	733	377	356	177	97	80	556	280	276
8	784	412	372	181	99	82	603	313	290
9	743	402	341	167	82	85	576	320	256
5-9	3649	1893	1756	847	444	403	2802	1449	1353
10	786	404	382	172	89	83	614	315	299
11	738	385	353	153	90	63	585	295	290
12	804	415	389	156	79	77	648	336	312
13	858	445	413	177	90	87	681	355	326
14	952	498	454	179	92	87	773	406	367
10-14	4138	2147	1991	837	440	397	3301	1707	1594
15	992	505	487	178	98	80	814	407	407
16	1029	550	479	208	110	98	821	440	381
17	1147	584	563	222	115	107	925	469	456
18	1191	598	593	244	119	125	947	479	468
19	1172	591	581	248	123	125	924	468	456
15-19	5531	2828	2703	1100	565	535	4431	2263	2168
20	1140	572	568	247	110	137	893	462	431
21	1278	625	653	316	148	168	962	477	485
22	1123	585	538	274	126	148	849	459	390
23	1137	602	535	316	161	155	821	441	380
24	1068	576	492	310	164	146	758	412	346
20-24	5746	2960	2786	1463	709	754	4283	2251	2032
25	917	513	404	223	128	95	694	385	309
26	925	518	407	226	128	98	699	390	309
27	903	488	415	207	106	101	696	382	314
28	988	492	496	223	107	116	765	385	380
29	958	504	454	234	124	110	724	380	344
25-29	4691	2515	2176	1113	593	520	3578	1922	1656
30	931	472	459	220	121	99	711	351	360
31	941	470	471	209	102	107	732	368	364
32	963	495	468	235	117	118	728	378	350
33	931	473	458	209	104	105	722	369	353
34	901	459	442	198	106	92	703	353	350
30-34	4667	2369	2298	1071	550	521	3596	1819	1777
35	869	423	446	182	92	90	687	331	356
36	918	464	454	213	112	101	705	352	353
37	886	463	423	209	105	104	677	358	319
38	932	474	458	207	104	103	725	370	355
39	873	427	446	182	86	96	691	341	350
35-39	4478	2251	2227	993	499	494	3485	1752	1733
40	925	451	474	179	82	97	746	369	377

41	913	456	457	182	93	89	731	363	368
42	909	457	452	172	81	91	737	376	361
43	897	446	451	168	84	84	729	362	367
44	916	457	459	178	87	91	738	370	368
40-44	4560	2267	2293	879	427	452	3681	1840	1841
45	819	400	419	172	62	110	647	338	309
46	864	414	450	198	77	121	666	337	329
47	982	445	537	269	83	186	713	362	351
48	1072	498	574	256	112	144	816	386	430
49	1081	512	569	269	118	151	812	394	418
45-49	4818	2269	2549	1164	452	712	3654	1817	1837
50	1114	541	573	257	119	138	857	422	435
51	1138	537	601	291	121	170	847	416	431
52	1102	514	588	305	144	161	797	370	427
53	1050	489	561	301	128	173	749	361	388
54	942	453	489	274	131	143	668	322	346
50-54	5346	2534	2812	1428	643	785	3918	1891	2027
55	916	421	495	287	126	161	629	295	334
56	917	426	491	264	114	150	653	312	341
57	826	408	418	255	135	120	571	273	298
58	936	434	502	301	121	180	635	313	322
59	920	416	504	255	106	149	665	310	355
55-59	4515	2105	2410	1362	602	760	3153	1503	1650
60	838	395	443	282	138	144	556	257	299
61	888	380	508	230	109	121	658	271	387
62	563	238	325	151	66	85	412	172	240
63	511	212	299	134	64	70	377	148	229
64	475	190	285	102	45	57	373	145	228
60-64	3275	1415	1860	899	422	477	2376	993	1383
65	451	187	264	106	37	69	345	150	195
66	580	234	346	133	59	74	447	175	272
67	624	260	364	111	49	62	513	211	302
68	747	311	436	151	73	78	596	238	358
69	703	275	428	143	67	76	560	208	352
65-69	3105	1267	1838	644	285	359	2461	982	1479
70	613	256	357	86	40	46	527	216	311
71	582	207	375	99	32	67	483	175	308
72	626	219	407	98	47	51	528	172	356
73	611	233	378	80	40	40	531	193	338
74	547	185	362	101	35	66	446	150	296
70-74	2979	1100	1879	464	194	270	2515	906	1609
75	504	184	320	84	30	54	420	154	266
76	530	167	363	81	20	61	449	147	302
77	442	168	274	70	29	41	372	139	233
78	476	180	296	70	36	34	406	144	262
79	390	149	241	64	22	42	326	127	199
75-79	2342	848	1494	369	137	232	1973	711	1262
80	402	153	249	59	25	34	343	128	215
81	366	155	211	79	28	51	287	127	160
82	421	148	273	51	15	36	370	133	237
83	219	54	165	36	7	29	183	47	136
84	168	41	127	34	10	24	134	31	103
80-84	1576	551	1025	259	85	174	1317	466	851
85+	1034	339	695	158	43	115	876	296	580

Populația stabilă pe principalele grupe de vîrstă
Постоянное население по основным возрастным группам

Vîrsta, ani Возраст, лет	Total populație Все население			Populație urbană Городское население			Populație rurală Сельское население		
	ambele sexe оба пола	masculin мужчины	feminin женщины	ambele sexe оба пола	masculin мужчины	feminin женщины	ambele sexe оба пола	masculin мужчины	feminin женщины
	persoane / человек								
0-14	11307	5879	5428	2537	1323	1214	8770	4556	4214
15-59	44352	22098	22254	10573	5040	5533	33779	17058	16721
60+	14311	5520	8791	2793	1166	1627	11518	4354	7164
0-15	12299	6384	5915	2715	1421	1294	9584	4963	4621
16-56/61	42711	22368	20343	10193	5189	5004	32518	17179	15339
57/62+	14960	4745	10215	2995	919	2076	11965	3826	8139
	%								
0-14	16,2	17,6	14,9	16,0	17,6	14,5	16,2	17,5	15,0
15-59	63,4	66,0	61,0	66,5	66,9	66,1	62,5	65,7	59,5
60+	20,5	16,5	24,1	17,6	15,5	19,4	21,3	16,8	25,5
0-15	17,6	19,1	16,2	17,1	18,9	15,5	17,7	19,1	16,4
16-56/61	61,0	66,8	55,8	64,1	68,9	59,8	60,1	66,2	54,6
57/62+	21,4	14,2	28,0	18,8	12,2	24,8	22,1	14,7	29,0

Raionul Sîngerei

persoane / человек

Vîrsta, ani Возраст, лет	Total populație Все население			Populație urbană Городское население			Populație rurală Сельское население		
	ambele sexe оба пола	masculin мужчины	feminin женщины	ambele sexe оба пола	masculin мужчины	feminin женщины	ambele sexe оба пола	masculin мужчины	feminin женщины
Total	93403	45622	47781	18765	8983	9782	74638	36639	37999
0	1121	621	500	193	102	91	928	519	409
1	1195	623	572	190	104	86	1005	519	486
2	1045	571	474	196	113	83	849	458	391
3	1077	568	509	177	95	82	900	473	427
4	1047	530	517	186	96	90	861	434	427
0-4	5485	2913	2572	942	510	432	4543	2403	2140
5	1070	542	528	179	92	87	891	450	441
6	1045	542	503	165	91	74	880	451	429
7	1116	545	571	168	88	80	948	457	491
8	1099	562	537	162	83	79	937	479	458
9	1190	617	573	178	101	77	1012	516	496
5-9	5520	2808	2712	852	455	397	4668	2353	2315
10	1233	638	595	214	121	93	1019	517	502
11	1241	618	623	215	101	114	1026	517	509
12	1332	682	650	213	106	107	1119	576	543
13	1470	720	750	240	126	114	1230	594	636
14	1602	797	805	254	130	124	1348	667	681
10-14	6878	3455	3423	1136	584	552	5742	2871	2871
15	1665	838	827	300	157	143	1365	681	684
16	1724	862	862	292	141	151	1432	721	711
17	1785	908	877	280	152	128	1505	756	749
18	1906	953	953	347	178	169	1559	775	784
19	1779	902	877	370	193	177	1409	709	700
15-19	8859	4463	4396	1589	821	768	7270	3642	3628
20	1964	1002	962	404	213	191	1560	789	771
21	1787	942	845	413	215	198	1374	727	647
22	1690	881	809	418	200	218	1272	681	591
23	1705	902	803	436	215	221	1269	687	582
24	1511	842	669	330	186	144	1181	656	525
20-24	8657	4569	4088	2001	1029	972	6656	3540	3116
25	1418	756	662	321	155	166	1097	601	496
26	1395	771	624	266	140	126	1129	631	498
27	1421	785	636	275	145	130	1146	640	506
28	1312	680	632	264	138	126	1048	542	506
29	1305	695	610	276	138	138	1029	557	472
25-29	6851	3687	3164	1402	716	686	5449	2971	2478
30	1304	702	602	287	146	141	1017	556	461
31	1299	654	645	273	132	141	1026	522	504
32	1299	654	645	267	127	140	1032	527	505
33	1278	670	608	248	128	120	1030	542	488
34	1259	636	623	225	107	118	1034	529	505
30-34	6439	3316	3123	1300	640	660	5139	2676	2463
35	1262	635	627	253	126	127	1009	509	500
36	1236	606	630	252	118	134	984	488	496
37	1200	614	586	218	110	108	982	504	478
38	1157	562	595	232	104	128	925	458	467
39	1100	549	551	213	100	113	887	449	438
35-39	5955	2966	2989	1168	558	610	4787	2408	2379
40	1178	611	567	268	118	150	910	493	417

41	1112	562	550	239	105	134	873	457	416
42	1181	572	609	243	119	124	938	453	485
43	1148	565	583	290	127	163	858	438	420
44	1187	589	598	254	110	144	933	479	454
40-44	5806	2899	2907	1294	579	715	4512	2320	2192
45	1183	565	618	280	127	153	903	438	465
46	1230	588	642	306	142	164	924	446	478
47	1367	654	713	329	152	177	1038	502	536
48	1398	706	692	315	157	158	1083	549	534
49	1414	706	708	340	162	178	1074	544	530
45-49	6592	3219	3373	1570	740	830	5022	2479	2543
50	1430	699	731	359	168	191	1071	531	540
51	1561	752	809	342	158	184	1219	594	625
52	1312	616	696	332	144	188	980	472	508
53	1419	681	738	340	156	184	1079	525	554
54	1241	600	641	294	139	155	947	461	486
50-54	6963	3348	3615	1667	765	902	5296	2583	2713
55	1207	581	626	317	150	167	890	431	459
56	1232	578	654	307	135	172	925	443	482
57	1064	494	570	271	118	153	793	376	417
58	1210	571	639	262	131	131	948	440	508
59	1079	474	605	225	100	125	854	374	480
55-59	5792	2698	3094	1382	634	748	4410	2064	2346
60	1128	528	600	214	102	112	914	426	488
61	1001	420	581	160	65	95	841	355	486
62	577	257	320	124	57	67	453	200	253
63	602	255	347	92	38	54	510	217	293
64	535	245	290	64	34	30	471	211	260
60-64	3843	1705	2138	654	296	358	3189	1409	1780
65	463	194	269	72	32	40	391	162	229
66	510	229	281	101	46	55	409	183	226
67	606	244	362	126	46	80	480	198	282
68	702	275	427	136	64	72	566	211	355
69	610	229	381	129	52	77	481	177	304
65-69	2891	1171	1720	564	240	324	2327	931	1396
70	572	231	341	120	56	64	452	175	277
71	581	205	376	111	46	65	470	159	311
72	535	209	326	110	46	64	425	163	262
73	523	198	325	109	37	72	414	161	253
74	568	224	344	107	34	73	461	190	271
70-74	2779	1067	1712	557	219	338	2222	848	1374
75	531	184	347	75	28	47	456	156	300
76	523	214	309	79	27	52	444	187	257
77	360	89	271	61	14	47	299	75	224
78	444	170	274	65	16	49	379	154	225
79	306	90	216	55	11	44	251	79	172
75-79	2164	747	1417	335	96	239	1829	651	1178
80	315	102	213	44	15	29	271	87	184
81	245	78	167	50	7	43	195	71	124
82	290	107	183	50	18	32	240	89	151
83	183	46	137	42	17	25	141	29	112
84	184	47	137	32	5	27	152	42	110
80-84	1217	380	837	218	62	156	999	318	681
85+	712	211	501	134	39	95	578	172	406

Populația stabilă pe principalele grupe de vîrstă
Постоянное население по основным возрастным группам

Vîrsta, ani Возраст, лет	Total populație Все население			Populație urbană Городское население			Populație rurală Сельское население		
	ambele sexe оба пола	masculin мужчины	feminin женщины	ambele sexe оба пола	masculin мужчины	feminin женщины	ambele sexe оба пола	masculin мужчины	feminin женщины
	persoane / человек								
0-14	17883	9176	8707	2930	1549	1381	14953	7627	7326
15-59	61914	31165	30749	13373	6482	6891	48541	24683	23858
60+	13606	5281	8325	2462	952	1510	11144	4329	6815
0-15	19548	10014	9534	3230	1706	1524	16318	8308	8010
16-56/61	59383	31275	28108	12831	6492	6339	46552	24783	21769
57/62+	14472	4333	10139	2704	785	1919	11768	3548	8220
	%								
0-14	19,1	20,1	18,2	15,6	17,2	14,1	20,0	20,8	19,3
15-59	66,3	68,3	64,4	71,3	72,2	70,4	65,0	67,4	62,8
60+	14,6	11,6	17,4	13,1	10,6	15,4	14,9	11,8	17,9
0-15	20,9	21,9	20,0	17,2	19,0	15,6	21,9	22,7	21,1
16-56/61	63,6	68,6	58,8	68,4	72,3	64,8	62,4	67,6	57,3
57/62+	15,5	9,5	21,2	14,4	8,7	19,6	15,8	9,7	21,6

Raionul Soroca

persoane / человек

Vîrsta, ani Возраст, лет	Total populație Все население			Populație urbană Городское население			Populație rurală Сельское население		
	ambele sexe оба пола	masculin мужчины	feminin женщины	ambele sexe оба пола	masculin мужчины	feminin женщины	ambele sexe оба пола	masculin мужчины	feminin женщины
Total	100383	48731	51652	37379	18408	18971	63004	30323	32681
0	1037	533	504	339	181	158	698	352	346
1	997	495	502	358	185	173	639	310	329
2	951	461	490	299	151	148	652	310	342
3	914	476	438	314	156	158	600	320	280
4	928	480	448	314	165	149	614	315	299
0-4	4827	2445	2382	1624	838	786	3203	1607	1596
5	917	490	427	322	170	152	595	320	275
6	1008	529	479	441	239	202	567	290	277
7	992	525	467	412	217	195	580	308	272
8	1073	587	486	430	237	193	643	350	293
9	1112	561	551	480	238	242	632	323	309
5-9	5102	2692	2410	2085	1101	984	3017	1591	1426
10	1130	564	566	445	222	223	685	342	343
11	1188	591	597	460	229	231	728	362	366
12	1273	642	631	457	221	236	816	421	395
13	1289	671	618	456	244	212	833	427	406
14	1431	736	695	467	255	212	964	481	483
10-14	6311	3204	3107	2285	1171	1114	4026	2033	1993
15	1502	780	722	530	293	237	972	487	485
16	1541	814	727	548	309	239	993	505	488
17	1631	841	790	597	335	262	1034	506	528
18	1719	888	831	690	356	334	1029	532	497
19	1797	948	849	716	391	325	1081	557	524
15-19	8190	4271	3919	3081	1684	1397	5109	2587	2522
20	1895	979	916	780	409	371	1115	570	545
21	1937	1008	929	766	387	379	1171	621	550
22	1974	995	979	905	430	475	1069	565	504
23	1843	950	893	826	404	422	1017	546	471
24	1634	819	815	683	307	376	951	512	439
20-24	9283	4751	4532	3960	1937	2023	5323	2814	2509
25	1451	730	721	558	273	285	893	457	436
26	1407	747	660	518	279	239	889	468	421
27	1408	757	651	511	275	236	897	482	415
28	1278	741	537	538	287	251	740	454	286
29	1401	727	674	541	272	269	860	455	405
25-29	6945	3702	3243	2666	1386	1280	4279	2316	1963
30	1422	705	717	557	283	274	865	422	443
31	1405	731	674	537	292	245	868	439	429
32	1495	790	705	550	321	229	945	469	476
33	1398	713	685	540	273	267	858	440	418
34	1371	713	658	527	293	234	844	420	424
30-34	7091	3652	3439	2711	1462	1249	4380	2190	2190
35	1296	669	627	503	283	220	793	386	407
36	1388	723	665	553	312	241	835	411	424
37	1295	666	629	462	246	216	833	420	413
38	1309	670	639	465	265	200	844	405	439
39	1313	671	642	472	244	228	841	427	414
35-39	6601	3399	3202	2455	1350	1105	4146	2049	2097

40	1316	655	661	440	225	215	876	430	446
41	1308	659	649	483	246	237	825	413	412
42	1385	722	663	451	239	212	934	483	451
43	1384	711	673	481	251	230	903	460	443
44	1460	702	758	513	238	275	947	464	483
40-44	6853	3449	3404	2368	1199	1169	4485	2250	2235
45	1394	686	708	549	256	293	845	430	415
46	1503	764	739	598	297	301	905	467	438
47	1577	803	774	609	292	317	968	511	457
48	1628	787	841	654	292	362	974	495	479
49	1697	834	863	724	335	389	973	499	474
45-49	7799	3874	3925	3134	1472	1662	4665	2402	2263
50	1806	895	911	774	375	399	1032	520	512
51	1741	867	874	729	344	385	1012	523	489
52	1513	724	789	639	300	339	874	424	450
53	1456	710	746	637	300	337	819	410	409
54	1355	669	686	590	290	300	765	379	386
50-54	7871	3865	4006	3369	1609	1760	4502	2256	2246
55	1198	537	661	475	207	268	723	330	393
56	1265	578	687	545	246	299	720	332	388
57	1225	588	637	517	238	279	708	350	358
58	1216	587	629	495	246	249	721	341	380
59	1253	541	712	498	212	286	755	329	426
55-59	6157	2831	3326	2530	1149	1381	3627	1682	1945
60	1207	514	693	453	174	279	754	340	414
61	1131	522	609	426	201	225	705	321	384
62	874	381	493	380	181	199	494	200	294
63	796	372	424	319	152	167	477	220	257
64	721	304	417	276	128	148	445	176	269
60-64	4729	2093	2636	1854	836	1018	2875	1257	1618
65	637	290	347	255	117	138	382	173	209
66	739	278	461	243	103	140	496	175	321
67	792	303	489	236	91	145	556	212	344
68	897	368	529	240	107	133	657	261	396
69	784	310	474	203	89	114	581	221	360
65-69	3849	1549	2300	1177	507	670	2672	1042	1630
70	744	292	452	170	68	102	574	224	350
71	688	251	437	178	66	112	510	185	325
72	728	286	442	176	68	108	552	218	334
73	674	240	434	185	72	113	489	168	321
74	664	222	442	162	41	121	502	181	321
70-74	3498	1291	2207	871	315	556	2627	976	1651
75	614	223	391	152	56	96	462	167	295
76	599	221	378	129	46	83	470	175	295
77	440	162	278	106	28	78	334	134	200
78	530	171	359	113	38	75	417	133	284
79	470	171	299	111	45	66	359	126	233
75-79	2653	948	1705	611	213	398	2042	735	1307
80	444	139	305	80	20	60	364	119	245
81	418	128	290	92	26	66	326	102	224
82	358	126	232	72	29	43	286	97	189
83	262	80	182	82	29	53	180	51	129
84	209	47	162	47	14	33	162	33	129
80-84	1691	520	1171	373	118	255	1318	402	916
85+	933	195	738	225	61	164	708	134	574

Populația stabilă pe principalele grupe de vîrstă
Постоянное население по основным возрастным группам

Vîrsta, ani Возраст, лет	Total populație Все население			Populație urbană Городское население			Populație rurală Сельское население		
	ambele sexe оба пола	masculin мужчины	feminin женщины	ambele sexe оба пола	masculin мужчины	feminin женщины	ambele sexe оба пола	masculin мужчины	feminin женщины
	persoane / человек								
0-14	16240	8341	7899	5994	3110	2884	10246	5231	5015
15-59	66790	33794	32996	26274	13248	13026	40516	20546	19970
60+	17353	6596	10757	5111	2050	3061	12242	4546	7696
0-15	17742	9121	8621	6524	3403	3121	11218	5718	5500
16-56/61	64346	34050	30296	25305	13330	11975	39041	20720	18321
57/62+	18295	5560	12735	5550	1675	3875	12745	3885	8860
	%								
0-14	16,2	17,1	15,3	16,0	16,9	15,2	16,3	17,3	15,3
15-59	66,5	69,3	63,9	70,3	72,0	68,7	64,3	67,8	61,1
60+	17,3	13,5	20,8	13,7	11,1	16,1	19,4	15,0	23,5
0-15	17,7	18,7	16,7	17,5	18,5	16,5	17,8	18,9	16,8
16-56/61	64,1	69,9	58,7	67,7	72,4	63,1	62,0	68,3	56,1
57/62+	18,2	11,4	24,7	14,8	9,1	20,4	20,2	12,8	27,1

Raionul Strășeni

persoane / человек

Vîrsta, ani Возраст, лет	Total populație Все население			Populație urbană Городское население			Populație rurală Сельское население		
	ambele sexe оба пола	masculin мужчины	feminin женщины	ambele sexe оба пола	masculin мужчины	feminin женщины	ambele sexe оба пола	masculin мужчины	feminin женщины
Total	91346	44783	46563	21631	10537	11094	69715	34246	35469
0	1151	574	577	233	114	119	918	460	458
1	1217	611	606	239	116	123	978	495	483
2	1131	572	559	240	132	108	891	440	451
3	1178	590	588	238	119	119	940	471	469
4	1139	571	568	243	123	120	896	448	448
0-4	5816	2918	2898	1193	604	589	4623	2314	2309
5	1088	543	545	232	109	123	856	434	422
6	1022	528	494	194	115	79	828	413	415
7	1032	525	507	216	117	99	816	408	408
8	1043	545	498	208	109	99	835	436	399
9	1021	535	486	218	112	106	803	423	380
5-9	5206	2676	2530	1068	562	506	4138	2114	2024
10	1022	541	481	219	116	103	803	425	378
11	1070	535	535	240	118	122	830	417	413
12	1051	541	510	222	112	110	829	429	400
13	1117	574	543	271	146	125	846	428	418
14	1259	660	599	312	158	154	947	502	445
10-14	5519	2851	2668	1264	650	614	4255	2201	2054
15	1312	704	608	318	167	151	994	537	457
16	1466	746	720	349	182	167	1117	564	553
17	1522	760	762	379	200	179	1143	560	583
18	1656	814	842	407	207	200	1249	607	642
19	1589	804	785	418	232	186	1171	572	599
15-19	7545	3828	3717	1871	988	883	5674	2840	2834
20	1696	851	845	467	243	224	1229	608	621
21	1871	994	877	489	259	230	1382	735	647
22	1871	952	919	479	233	246	1392	719	673
23	1876	996	880	451	250	201	1425	746	679
24	1895	988	907	481	244	237	1414	744	670
20-24	9209	4781	4428	2367	1229	1138	6842	3552	3290
25	1662	844	818	390	183	207	1272	661	611
26	1753	885	868	444	202	242	1309	683	626
27	1729	899	830	420	213	207	1309	686	623
28	1577	816	761	382	208	174	1195	608	587
29	1655	845	810	418	214	204	1237	631	606
25-29	8376	4289	4087	2054	1020	1034	6322	3269	3053
30	1561	780	781	410	197	213	1151	583	568
31	1479	772	707	377	200	177	1102	572	530
32	1474	752	722	372	197	175	1102	555	547
33	1423	731	692	371	183	188	1052	548	504
34	1320	682	638	312	155	157	1008	527	481
30-34	7257	3717	3540	1842	932	910	5415	2785	2630
35	1233	633	600	316	160	156	917	473	444
36	1198	612	586	282	140	142	916	472	444
37	1126	569	557	269	145	124	857	424	433
38	1144	572	572	268	134	134	876	438	438
39	1018	524	494	219	114	105	799	410	389
35-39	5719	2910	2809	1354	693	661	4365	2217	2148
40	1149	571	578	255	134	121	894	437	457
41	1038	529	509	234	123	111	804	406	398

42	1081	529	552	256	118	138	825	411	414
43	1160	567	593	260	123	137	900	444	456
44	1144	548	596	266	117	149	878	431	447
40-44	5572	2744	2828	1271	615	656	4301	2129	2172
45	1093	559	534	239	119	120	854	440	414
46	1308	613	695	339	148	191	969	465	504
47	1238	577	661	318	142	176	920	435	485
48	1328	611	717	339	157	182	989	454	535
49	1518	729	789	370	158	212	1148	571	577
45-49	6485	3089	3396	1605	724	881	4880	2365	2515
50	1516	689	827	402	163	239	1114	526	588
51	1533	694	839	384	163	221	1149	531	618
52	1416	708	708	340	164	176	1076	544	532
53	1432	714	718	350	172	178	1082	542	540
54	1226	578	648	341	153	188	885	425	460
50-54	7123	3383	3740	1817	815	1002	5306	2568	2738
55	1360	646	714	314	149	165	1046	497	549
56	1263	609	654	312	156	156	951	453	498
57	1229	583	646	304	142	162	925	441	484
58	1204	584	620	304	147	157	900	437	463
59	1123	531	592	225	109	116	898	422	476
55-59	6179	2953	3226	1459	703	756	4720	2250	2470
60	1018	482	536	212	100	112	806	382	424
61	1025	434	591	187	81	106	838	353	485
62	759	333	426	160	71	89	599	262	337
63	594	273	321	126	60	66	468	213	255
64	444	197	247	127	55	72	317	142	175
60-64	3840	1719	2121	812	367	445	3028	1352	1676
65	450	191	259	119	49	70	331	142	189
66	479	192	287	102	41	61	377	151	226
67	462	195	267	81	34	47	381	161	220
68	531	226	305	121	50	71	410	176	234
69	520	229	291	104	42	62	416	187	229
65-69	2442	1033	1409	527	216	311	1915	817	1098
70	488	187	301	83	38	45	405	149	256
71	489	182	307	117	40	77	372	142	230
72	467	167	300	118	43	75	349	124	225
73	448	183	265	110	43	67	338	140	198
74	390	150	240	94	36	58	296	114	182
70-74	2282	869	1413	522	200	322	1760	669	1091
75	270	119	151	81	28	53	189	91	98
76	254	115	139	58	25	33	196	90	106
77	227	93	134	45	27	18	182	66	116
78	322	107	215	76	23	53	246	84	162
79	255	94	161	62	23	39	193	71	122
75-79	1328	528	800	322	126	196	1006	402	604
80	279	100	179	60	29	31	219	71	148
81	229	93	136	54	19	35	175	74	101
82	193	62	131	34	7	27	159	55	104
83	147	28	119	35	5	30	112	23	89
84	132	42	90	26	7	19	106	35	71
80-84	980	325	655	209	67	142	771	258	513
85+	468	170	298	74	26	48	394	144	250

Populația stabilă pe principalele grupe de vîrstă
Постоянное население по основным возрастным группам

Vîrsta, ani Возраст, лет	Total populație Все население			Populație urbană Городское население			Populație rurală Сельское население		
	ambele sexe оба пола	masculin мужчины	feminin женщины	ambele sexe оба пола	masculin мужчины	feminin женщины	ambele sexe оба пола	masculin мужчины	feminin женщины
persoane / человек									
0-14	16541	8445	8096	3525	1816	1709	13016	6629	6387
15-59	63465	31694	31771	15640	7719	7921	47825	23975	23850
60+	11340	4644	6696	2466	1002	1464	8874	3642	5232
0-15	17853	9149	8704	3843	1983	1860	14010	7166	6844
16-56/61	61211	31906	29305	15068	7733	7335	46143	24173	21970
57/62+	12282	3728	8554	2720	821	1899	9562	2907	6655
%									
0-14	18,1	18,9	17,4	16,3	17,2	15,4	18,7	19,4	18,0
15-59	69,5	70,8	68,2	72,3	73,3	71,4	68,6	70,0	67,2
60+	12,4	10,4	14,4	11,4	9,5	13,2	12,7	10,6	14,8
0-15	19,5	20,4	18,7	17,8	18,8	16,8	20,1	20,9	19,3
16-56/61	67,0	71,2	62,9	69,7	73,4	66,1	66,2	70,6	61,9
57/62+	13,4	8,3	18,4	12,6	7,8	17,1	13,7	8,5	18,8

Raionul Șoldănești

persoane / человек

Vîrsta, ani Возраст, лет	Total populație Все население			Populație urbană Городское население			Populație rurală Сельское население		
	ambele sexe оба пола	masculin мужчины	feminin женщины	ambele sexe оба пола	masculin мужчины	feminin женщины	ambele sexe оба пола	masculin мужчины	feminin женщины
Total	43292	21096	22196	7602	3645	3957	35690	17451	18239
0	527	272	255	93	50	43	434	222	212
1	563	297	266	83	52	31	480	245	235
2	448	228	220	66	27	39	382	201	181
3	488	258	230	80	39	41	408	219	189
4	497	254	243	91	46	45	406	208	198
0-4	2523	1309	1214	413	214	199	2110	1095	1015
5	476	253	223	73	46	27	403	207	196
6	501	256	245	80	40	40	421	216	205
7	510	253	257	87	46	41	423	207	216
8	519	281	238	81	50	31	438	231	207
9	568	292	276	98	51	47	470	241	229
5-9	2574	1335	1239	419	233	186	2155	1102	1053
10	583	307	276	100	53	47	483	254	229
11	582	309	273	85	41	44	497	268	229
12	596	298	298	89	41	48	507	257	250
13	652	316	336	91	48	43	561	268	293
14	682	344	338	101	53	48	581	291	290
10-14	3095	1574	1521	466	236	230	2629	1338	1291
15	638	318	320	105	55	50	533	263	270
16	785	409	376	105	53	52	680	356	324
17	837	396	441	134	62	72	703	334	369
18	795	421	374	143	72	71	652	349	303
19	853	435	418	155	81	74	698	354	344
15-19	3908	1979	1929	642	323	319	3266	1656	1610
20	870	453	417	170	92	78	700	361	339
21	781	387	394	164	81	83	617	306	311
22	738	380	358	177	86	91	561	294	267
23	723	379	344	170	83	87	553	296	257
24	605	300	305	148	62	86	457	238	219
20-24	3717	1899	1818	829	404	425	2888	1495	1393
25	518	278	240	97	51	46	421	227	194
26	562	308	254	107	58	49	455	250	205
27	572	314	258	123	65	58	449	249	200
28	547	280	267	97	45	52	450	235	215
29	589	333	256	124	65	59	465	268	197
25-29	2788	1513	1275	548	284	264	2240	1229	1011
30	584	305	279	114	69	45	470	236	234
31	588	293	295	132	67	65	456	226	230
32	555	278	277	102	51	51	453	227	226
33	600	296	304	101	57	44	499	239	260
34	588	267	321	106	41	65	482	226	256
30-34	2915	1439	1476	555	285	270	2360	1154	1206
35	600	306	294	75	38	37	525	268	257
36	538	275	263	83	43	40	455	232	223
37	597	299	298	80	40	40	517	259	258
38	617	308	309	76	33	43	541	275	266
39	555	280	275	81	33	48	474	247	227
35-39	2907	1468	1439	395	187	208	2512	1281	1231

40	574	282	292	93	45	48	481	237	244
41	570	292	278	85	36	49	485	256	229
42	596	301	295	74	36	38	522	265	257
43	612	282	330	93	33	60	519	249	270
44	638	310	328	114	50	64	524	260	264
40-44	2990	1467	1523	459	200	259	2531	1267	1264
45	607	305	302	140	62	78	467	243	224
46	601	283	318	144	65	79	457	218	239
47	676	342	334	146	70	76	530	272	258
48	621	315	306	135	64	71	486	251	235
49	718	368	350	154	79	75	564	289	275
45-49	3223	1613	1610	719	340	379	2504	1273	1231
50	796	404	392	174	76	98	622	328	294
51	702	352	350	156	59	97	546	293	253
52	611	307	304	154	76	78	457	231	226
53	592	300	292	137	65	72	455	235	220
54	560	267	293	132	57	75	428	210	218
50-54	3261	1630	1631	753	333	420	2508	1297	1211
55	503	242	261	136	62	74	367	180	187
56	524	259	265	121	70	51	403	189	214
57	464	229	235	103	55	48	361	174	187
58	504	237	267	106	53	53	398	184	214
59	419	199	220	87	41	46	332	158	174
55-59	2414	1166	1248	553	281	272	1861	885	976
60	485	208	277	95	37	58	390	171	219
61	491	218	273	76	41	35	415	177	238
62	324	135	189	42	15	27	282	120	162
63	319	127	192	49	18	31	270	109	161
64	258	120	138	33	16	17	225	104	121
60-64	1877	808	1069	295	127	168	1582	681	901
65	208	86	122	38	16	22	170	70	100
66	267	103	164	29	12	17	238	91	147
67	334	116	218	30	9	21	304	107	197
68	346	134	212	39	20	19	307	114	193
69	332	143	189	34	17	17	298	126	172
65-69	1487	582	905	170	74	96	1317	508	809
70	320	125	195	46	17	29	274	108	166
71	288	93	195	37	8	29	251	85	166
72	282	113	169	35	14	21	247	99	148
73	263	106	157	19	12	7	244	94	150
74	269	99	170	29	7	22	240	92	148
70-74	1422	536	886	166	58	108	1256	478	778
75	232	84	148	19	12	7	213	72	141
76	218	73	145	14	1	13	204	72	132
77	198	77	121	24	10	14	174	67	107
78	265	89	176	28	9	19	237	80	157
79	178	66	112	21	4	17	157	62	95
75-79	1091	389	702	106	36	70	985	353	632
80	174	69	105	15	3	12	159	66	93
81	156	59	97	10	4	6	146	55	91
82	152	50	102	20	6	14	132	44	88
83	113	38	75	12	1	11	101	37	64
84	82	27	55	13	5	8	69	22	47
80-84	677	243	434	70	19	51	607	224	383
85+	423	146	277	44	11	33	379	135	244

Populația stabilă pe principalele grupe de vîrstă
Постоянное население по основным возрастным группам

Vîrsta, ani Возраст, лет	Total populație Все население			Populație urbană Городское население			Populație rurală Сельское население		
	ambele sexe оба пола	masculin мужчины	feminin женщины	ambele sexe оба пола	masculin мужчины	feminin женщины	ambele sexe оба пола	masculin мужчины	feminin женщины
	persoane / человек								
0-14	8192	4218	3974	1298	683	615	6894	3535	3359
15-59	28123	14174	13949	5453	2637	2816	22670	11537	11133
60+	6977	2704	4273	851	325	526	6126	2379	3747
0-15	8830	4536	4294	1403	738	665	7427	3798	3629
16-56/61	27189	14282	12907	5279	2660	2619	21910	11622	10288
57/62+	7273	2278	4995	920	247	673	6353	2031	4322
	%								
0-14	18,9	20,0	17,9	17,1	18,7	15,5	19,3	20,3	18,4
15-59	65,0	67,2	62,8	71,7	72,3	71,2	63,5	66,1	61,0
60+	16,1	12,8	19,3	11,2	8,9	13,3	17,2	13,6	20,5
0-15	20,4	21,5	19,3	18,5	20,2	16,8	20,8	21,8	19,9
16-56/61	62,8	67,7	58,2	69,4	73,0	66,2	61,4	66,6	56,4
57/62+	16,8	10,8	22,5	12,1	6,8	17,0	17,8	11,6	23,7

Raionul Ștefan Vodă

persoane / человек

Vîrsta, ani Возраст, лет	Total populație Все население			Populație urbană Городское население			Populație rurală Сельское население		
	ambele sexe оба пола	masculin мужчины	feminin женщины	ambele sexe оба пола	masculin мужчины	feminin женщины	ambele sexe оба пола	masculin мужчины	feminin женщины
Total	71917	35571	36346	8686	4218	4468	63231	31353	31878
0	829	430	399	82	46	36	747	384	363
1	886	433	453	104	46	58	782	387	395
2	877	454	423	95	49	46	782	405	377
3	866	441	425	85	44	41	781	397	384
4	810	405	405	90	45	45	720	360	360
0-4	4268	2163	2105	456	230	226	3812	1933	1879
5	872	434	438	86	41	45	786	393	393
6	821	388	433	79	35	44	742	353	389
7	858	466	392	80	48	32	778	418	360
8	854	432	422	86	38	48	768	394	374
9	873	433	440	99	51	48	774	382	392
5-9	4278	2153	2125	430	213	217	3848	1940	1908
10	857	444	413	82	37	45	775	407	368
11	873	452	421	83	47	36	790	405	385
12	940	482	458	91	44	47	849	438	411
13	1038	519	519	101	44	57	937	475	462
14	1130	584	546	107	51	56	1023	533	490
10-14	4838	2481	2357	464	223	241	4374	2258	2116
15	1187	593	594	133	69	64	1054	524	530
16	1283	622	661	152	78	74	1131	544	587
17	1339	671	668	143	72	71	1196	599	597
18	1414	762	652	158	82	76	1256	680	576
19	1445	743	702	183	85	98	1262	658	604
15-19	6668	3391	3277	769	386	383	5899	3005	2894
20	1457	742	715	193	95	98	1264	647	617
21	1514	792	722	221	124	97	1293	668	625
22	1524	803	721	252	143	109	1272	660	612
23	1400	767	633	244	136	108	1156	631	525
24	1067	605	462	113	61	52	954	544	410
20-24	6962	3709	3253	1023	559	464	5939	3150	2789
25	1119	608	511	97	53	44	1022	555	467
26	1088	616	472	109	57	52	979	559	420
27	1093	579	514	108	54	54	985	525	460
28	1070	595	475	125	71	54	945	524	421
29	1071	594	477	110	59	51	961	535	426
25-29	5441	2992	2449	549	294	255	4892	2698	2194
30	1043	573	470	132	71	61	911	502	409
31	1002	542	460	123	66	57	879	476	403
32	978	507	471	114	54	60	864	453	411
33	988	494	494	124	63	61	864	431	433
34	902	478	424	118	62	56	784	416	368
30-34	4913	2594	2319	611	316	295	4302	2278	2024
35	870	425	445	100	47	53	770	378	392
36	885	435	450	109	50	59	776	385	391
37	850	441	409	97	43	54	753	398	355
38	957	486	471	113	54	59	844	432	412
39	899	445	454	100	46	54	799	399	400
35-39	4461	2232	2229	519	240	279	3942	1992	1950
40	778	400	378	108	52	56	670	348	322
41	822	399	423	97	39	58	725	360	365

42	843	428	415	122	63	59	721	365	356
43	869	426	443	117	50	67	752	376	376
44	888	420	468	128	55	73	760	365	395
40-44	4200	2073	2127	572	259	313	3628	1814	1814
45	866	407	459	139	60	79	727	347	380
46	955	462	493	129	61	68	826	401	425
47	1056	541	515	143	75	68	913	466	447
48	1076	513	563	173	82	91	903	431	472
49	1141	579	562	153	86	67	988	493	495
45-49	5094	2502	2592	737	364	373	4357	2138	2219
50	1238	595	643	164	79	85	1074	516	558
51	1174	561	613	177	85	92	997	476	521
52	1161	573	588	166	68	98	995	505	490
53	1159	571	588	162	80	82	997	491	506
54	975	464	511	126	60	66	849	404	445
50-54	5707	2764	2943	795	372	423	4912	2392	2520
55	1116	530	586	157	60	97	959	470	489
56	1067	528	539	152	58	94	915	470	445
57	932	423	509	143	68	75	789	355	434
58	955	475	480	123	66	57	832	409	423
59	960	459	501	141	65	76	819	394	425
55-59	5030	2415	2615	716	317	399	4314	2098	2216
60	939	437	502	156	62	94	783	375	408
61	869	412	457	123	52	71	746	360	386
62	531	247	284	73	36	37	458	211	247
63	503	228	275	70	36	34	433	192	241
64	402	168	234	52	21	31	350	147	203
60-64	3244	1492	1752	474	207	267	2770	1285	1485
65	337	141	196	31	15	16	306	126	180
66	391	161	230	47	25	22	344	136	208
67	405	190	215	49	23	26	356	167	189
68	482	223	259	53	33	20	429	190	239
69	475	197	278	51	28	23	424	169	255
65-69	2090	912	1178	231	124	107	1859	788	1071
70	425	155	270	27	9	18	398	146	252
71	414	161	253	39	20	19	375	141	234
72	457	169	288	38	14	24	419	155	264
73	384	141	243	28	4	24	356	137	219
74	382	154	228	30	9	21	352	145	207
70-74	2062	780	1282	162	56	106	1900	724	1176
75	348	121	227	23	12	11	325	109	216
76	293	89	204	26	8	18	267	81	186
77	235	89	146	10	6	4	225	83	142
78	269	100	169	18	5	13	251	95	156
79	208	90	118	18	5	13	190	85	105
75-79	1353	489	864	95	36	59	1258	453	805
80	225	80	145	19	6	13	206	74	132
81	205	70	135	14	2	12	191	68	123
82	192	65	127	9	0	9	183	65	118
83	115	27	88	8	2	6	107	25	82
84	123	39	84	9	2	7	114	37	77
80-84	860	281	579	59	12	47	801	269	532
85+	448	148	300	24	10	14	424	138	286

Populația stabilă pe principalele grupe de vîrstă
Постоянное население по основным возрастным группам

Vîrsta, ani Возраст, лет	Total populație Все население			Populație urbană Городское население			Populație rurală Сельское население		
	ambele sexe оба пола	masculin мужчины	feminin женщины	ambele sexe оба пола	masculin мужчины	feminin женщины	ambele sexe оба пола	masculin мужчины	feminin женщины
persoane / человек									
0-14	13384	6797	6587	1350	666	684	12034	6131	5903
15-59	48476	24672	23804	6291	3107	3184	42185	21565	20620
60+	10057	4102	5955	1045	445	600	9012	3657	5355
0-15	14571	7390	7181	1483	735	748	13088	6655	6433
16-56/61	46648	24928	21720	6064	3152	2912	40584	21776	18808
57/62+	10698	3253	7445	1139	331	808	9559	2922	6637
%									
0-14	18,6	19,1	18,1	15,5	15,8	15,3	19,0	19,6	18,5
15-59	67,4	69,4	65,5	72,4	73,7	71,3	66,7	68,8	64,7
60+	14,0	11,5	16,4	12,0	10,6	13,4	14,3	11,7	16,8
0-15	20,3	20,8	19,8	17,1	17,4	16,7	20,7	21,2	20,2
16-56/61	64,9	70,1	59,8	69,8	74,7	65,2	64,2	69,5	59,0
57/62+	14,9	9,1	20,5	13,1	7,8	18,1	15,1	9,3	20,8

Raionul Taraclia

persoane / человек

Vîrsta, ani Возраст, лет	Total populație Все население			Populație urbană Городское население			Populație rurală Сельское население		
	ambele sexe оба пола	masculin мужчины	feminin женщины	ambele sexe оба пола	masculin мужчины	feminin женщины	ambele sexe оба пола	masculin мужчины	feminin женщины
Total	44192	21496	22696	14940	7146	7794	29252	14350	14902
0	460	241	219	175	91	84	285	150	135
1	488	261	227	156	91	65	332	170	162
2	457	245	212	151	83	68	306	162	144
3	433	218	215	141	76	65	292	142	150
4	453	229	224	155	80	75	298	149	149
0-4	2291	1194	1097	778	421	357	1513	773	740
5	493	240	253	183	88	95	310	152	158
6	423	209	214	136	67	69	287	142	145
7	396	208	188	115	59	56	281	149	132
8	426	227	199	127	69	58	299	158	141
9	472	239	233	156	76	80	316	163	153
5-9	2210	1123	1087	717	359	358	1493	764	729
10	489	254	235	141	78	63	348	176	172
11	552	273	279	184	91	93	368	182	186
12	557	287	270	168	89	79	389	198	191
13	582	293	289	168	88	80	414	205	209
14	620	314	306	220	108	112	400	206	194
10-14	2800	1421	1379	881	454	427	1919	967	952
15	602	300	302	206	103	103	396	197	199
16	663	331	332	242	121	121	421	210	211
17	712	349	363	240	123	117	472	226	246
18	721	366	355	256	125	131	465	241	224
19	774	392	382	306	151	155	468	241	227
15-19	3472	1738	1734	1250	623	627	2222	1115	1107
20	874	454	420	315	153	162	559	301	258
21	820	404	416	320	150	170	500	254	246
22	914	468	446	321	157	164	593	311	282
23	832	416	416	306	140	166	526	276	250
24	654	345	309	249	124	125	405	221	184
20-24	4094	2087	2007	1511	724	787	2583	1363	1220
25	680	376	304	253	131	122	427	245	182
26	681	363	318	249	138	111	432	225	207
27	719	410	309	263	141	122	456	269	187
28	787	415	372	280	143	137	507	272	235
29	698	375	323	232	126	106	466	249	217
25-29	3565	1939	1626	1277	679	598	2288	1260	1028
30	733	385	348	227	123	104	506	262	244
31	705	369	336	238	118	120	467	251	216
32	718	368	350	250	118	132	468	250	218
33	659	371	288	216	127	89	443	244	199
34	674	369	305	236	115	121	438	254	184
30-34	3489	1862	1627	1167	601	566	2322	1261	1061
35	650	329	321	219	110	109	431	219	212
36	636	350	286	224	116	108	412	234	178
37	580	295	285	209	102	107	371	193	178
38	584	271	313	191	88	103	393	183	210
39	552	289	263	214	106	108	338	183	155
35-39	3002	1534	1468	1057	522	535	1945	1012	933

40	530	276	254	196	95	101	334	181	153
41	491	244	247	190	91	99	301	153	148
42	562	255	307	217	101	116	345	154	191
43	570	285	285	212	95	117	358	190	168
44	510	261	249	197	94	103	313	167	146
40-44	2663	1321	1342	1012	476	536	1651	845	806
45	588	293	295	236	104	132	352	189	163
46	587	277	310	241	108	133	346	169	177
47	602	270	332	236	98	138	366	172	194
48	654	321	333	250	124	126	404	197	207
49	669	332	337	248	124	124	421	208	213
45-49	3100	1493	1607	1211	558	653	1889	935	954
50	715	351	364	247	118	129	468	233	235
51	729	345	384	227	112	115	502	233	269
52	673	324	349	221	101	120	452	223	229
53	685	329	356	244	110	134	441	219	222
54	628	274	354	226	93	133	402	181	221
50-54	3430	1623	1807	1165	534	631	2265	1089	1176
55	669	326	343	240	125	115	429	201	228
56	735	365	370	229	109	120	506	256	250
57	603	288	315	203	92	111	400	196	204
58	656	314	342	216	101	115	440	213	227
59	605	292	313	200	98	102	405	194	211
55-59	3268	1585	1683	1088	525	563	2180	1060	1120
60	572	261	311	173	76	97	399	185	214
61	479	221	258	121	57	64	358	164	194
62	293	125	168	76	31	45	217	94	123
63	283	127	156	69	26	43	214	101	113
64	238	100	138	77	37	40	161	63	98
60-64	1865	834	1031	516	227	289	1349	607	742
65	290	122	168	73	34	39	217	88	129
66	310	115	195	78	30	48	232	85	147
67	349	119	230	100	35	65	249	84	165
68	350	131	219	94	34	60	256	97	159
69	309	116	193	84	23	61	225	93	132
65-69	1608	603	1005	429	156	273	1179	447	732
70	238	75	163	63	26	37	175	49	126
71	249	96	153	72	21	51	177	75	102
72	279	107	172	72	23	49	207	84	123
73	262	85	177	61	17	44	201	68	133
74	231	83	148	56	18	38	175	65	110
70-74	1259	446	813	324	105	219	935	341	594
75	255	102	153	59	23	36	196	79	117
76	187	62	125	39	14	25	148	48	100
77	196	74	122	50	20	30	146	54	92
78	237	88	149	60	25	35	177	63	114
79	176	62	114	58	22	36	118	40	78
75-79	1051	388	663	266	104	162	785	284	501
80	193	69	124	52	14	38	141	55	86
81	136	43	93	38	18	20	98	25	73
82	128	40	88	38	11	27	90	29	61
83	90	17	73	24	2	22	66	15	51
84	106	18	88	36	7	29	70	11	59
80-84	653	187	466	188	52	136	465	135	330
85+	372	118	254	103	26	77	269	92	177

Populația stabilă pe principalele grupe de vîrstă
Постоянное население по основным возрастным группам

Vîrsta, ani Возраст, лет	Total populație Все население			Populație urbană Городское население			Populație rurală Сельское население		
	ambele sexe оба пола	masculin мужчины	feminin женщины	ambele sexe оба пола	masculin мужчины	feminin женщины	ambele sexe оба пола	masculin мужчины	feminin женщины
	persoane / человек								
0-14	7301	3738	3563	2376	1234	1142	4925	2504	2421
15-59	30083	15182	14901	10738	5242	5496	19345	9940	9405
60+	6808	2576	4232	1826	670	1156	4982	1906	3076
0-15	7903	4038	3865	2582	1337	1245	5321	2701	2620
16-56/61	28993	15364	13629	10337	5272	5065	18656	10092	8564
57/62+	7296	2094	5202	2021	537	1484	5275	1557	3718
	%								
0-14	16,5	17,4	15,7	15,9	17,3	14,7	16,8	17,4	16,2
15-59	68,1	70,6	65,7	71,9	73,4	70,5	66,1	69,3	63,1
60+	15,4	12,0	18,6	12,2	9,4	14,8	17,0	13,3	20,6
0-15	17,9	18,8	17,0	17,3	18,7	16,0	18,2	18,8	17,6
16-56/61	65,6	71,5	60,1	69,2	73,8	65,0	63,8	70,3	57,5
57/62+	16,5	9,7	22,9	13,5	7,5	19,0	18,0	10,9	24,9

Raionul Telenești

persoane / человек

Vîrsta, ani Возраст, лет	Total populație Все население			Populație urbană Городское население			Populație rurală Сельское население		
	ambele sexe оба пола	masculin мужчины	feminin женщины	ambele sexe оба пола	masculin мужчины	feminin женщины	ambele sexe оба пола	masculin мужчины	feminin женщины
Total	74177	36845	37332	8196	3913	4283	65981	32932	33049
0	841	443	398	87	46	41	754	397	357
1	914	481	433	60	50	10	854	431	423
2	860	435	425	76	35	41	784	400	384
3	858	452	406	73	37	36	785	415	370
4	833	418	415	72	36	36	761	382	379
0-4	4306	2229	2077	368	204	164	3938	2025	1913
5	888	441	447	73	36	37	815	405	410
6	852	438	414	57	27	30	795	411	384
7	878	454	424	72	40	32	806	414	392
8	921	467	454	92	46	46	829	421	408
9	932	492	440	96	49	47	836	443	393
5-9	4471	2292	2179	390	198	192	4081	2094	1987
10	968	500	468	90	48	42	878	452	426
11	1022	533	489	104	51	53	918	482	436
12	1117	572	545	88	46	42	1029	526	503
13	1204	605	599	121	63	58	1083	542	541
14	1264	649	615	125	64	61	1139	585	554
10-14	5575	2859	2716	528	272	256	5047	2587	2460
15	1321	686	635	119	62	57	1202	624	578
16	1470	778	692	114	58	56	1356	720	636
17	1529	783	746	128	66	62	1401	717	684
18	1600	814	786	139	71	68	1461	743	718
19	1597	834	763	178	86	92	1419	748	671
15-19	7517	3895	3622	678	343	335	6839	3552	3287
20	1612	831	781	191	93	98	1421	738	683
21	1578	811	767	244	122	122	1334	689	645
22	1579	828	751	277	133	144	1302	695	607
23	1487	804	683	242	125	117	1245	679	566
24	1136	599	537	147	78	69	989	521	468
20-24	7392	3873	3519	1101	551	550	6291	3322	2969
25	1128	616	512	128	64	64	1000	552	448
26	1149	657	492	113	58	55	1036	599	437
27	1153	645	508	129	69	60	1024	576	448
28	1094	605	489	120	63	57	974	542	432
29	1021	569	452	130	68	62	891	501	390
25-29	5545	3092	2453	620	322	298	4925	2770	2155
30	1082	568	514	122	58	64	960	510	450
31	1084	545	539	119	61	58	965	484	481
32	1000	522	478	107	57	50	893	465	428
33	992	524	468	109	58	51	883	466	417
34	933	507	426	97	52	45	836	455	381
30-34	5091	2666	2425	554	286	268	4537	2380	2157
35	922	470	452	95	46	49	827	424	403
36	934	464	470	82	38	44	852	426	426
37	883	420	463	99	50	49	784	370	414
38	922	441	481	86	42	44	836	399	437
39	848	441	407	66	31	35	782	410	372
35-39	4509	2236	2273	428	207	221	4081	2029	2052
40	821	420	401	85	43	42	736	377	359

41	872	476	396	73	32	41	799	444	355
42	935	462	473	98	42	56	837	420	417
43	916	462	454	93	38	55	823	424	399
44	1033	522	511	95	41	54	938	481	457
40-44	4577	2342	2235	444	196	248	4133	2146	1987
45	993	506	487	106	51	55	887	455	432
46	1020	479	541	120	57	63	900	422	478
47	1070	536	534	113	60	53	957	476	481
48	1160	564	596	153	57	96	1007	507	500
49	1118	550	568	133	56	77	985	494	491
45-49	5361	2635	2726	625	281	344	4736	2354	2382
50	1164	552	612	148	62	86	1016	490	526
51	1251	634	617	158	75	83	1093	559	534
52	1062	516	546	124	50	74	938	466	472
53	1145	562	583	171	81	90	974	481	493
54	1008	459	549	129	51	78	879	408	471
50-54	5630	2723	2907	730	319	411	4900	2404	2496
55	924	445	479	161	68	93	763	377	386
56	983	472	511	154	66	88	829	406	423
57	878	403	475	146	58	88	732	345	387
58	908	432	476	142	61	81	766	371	395
59	856	406	450	142	75	67	714	331	383
55-59	4549	2158	2391	745	328	417	3804	1830	1974
60	830	360	470	146	67	79	684	293	391
61	776	317	459	100	49	51	676	268	408
62	557	215	342	69	33	36	488	182	306
63	453	219	234	59	30	29	394	189	205
64	292	127	165	41	18	23	251	109	142
60-64	2908	1238	1670	415	197	218	2493	1041	1452
65	233	106	127	28	15	13	205	91	114
66	297	121	176	38	17	21	259	104	155
67	353	135	218	36	15	21	317	120	197
68	462	199	263	39	20	19	423	179	244
69	405	163	242	34	15	19	371	148	223
65-69	1750	724	1026	175	82	93	1575	642	933
70	364	157	207	31	14	17	333	143	190
71	382	151	231	30	11	19	352	140	212
72	438	150	288	37	13	24	401	137	264
73	415	174	241	21	10	11	394	164	230
74	348	153	195	28	11	17	320	142	178
70-74	1947	785	1162	147	59	88	1800	726	1074
75	351	145	206	20	7	13	331	138	193
76	327	118	209	14	4	10	313	114	199
77	299	129	170	23	8	15	276	121	155
78	328	117	211	27	5	22	301	112	189
79	258	105	153	15	6	9	243	99	144
75-79	1563	614	949	99	30	69	1464	584	880
80	236	70	166	17	3	14	219	67	152
81	205	70	135	19	5	14	186	65	121
82	233	76	157	25	5	20	208	71	137
83	172	54	118	23	2	21	149	52	97
84	101	37	64	8	1	7	93	36	57
80-84	947	307	640	92	16	76	855	291	564
85+	539	177	362	57	22	35	482	155	327

Populația stabilă pe principalele grupe de vîrstă
Постоянное население по основным возрастным группам

Vîrsta, ani Возраст, лет	Total populație Все население			Populație urbană Городское население			Populație rurală Сельское население		
	ambele sexe оба пола	masculin мужчины	feminin женщины	ambele sexe оба пола	masculin мужчины	feminin женщины	ambele sexe оба пола	masculin мужчины	feminin женщины
	persoane / человек								
0-14	14352	7380	6972	1286	674	612	13066	6706	6360
15-59	50171	25620	24551	5925	2833	3092	44246	22787	21459
60+	9654	3845	5809	985	406	579	8669	3439	5230
0-15	15673	8066	7607	1405	736	669	14268	7330	6938
16-56/61	48126	25611	22515	5686	2887	2799	42440	22724	19716
57/62+	10378	3168	7210	1105	290	815	9273	2878	6395
	%								
0-14	19,3	20,0	18,7	15,7	17,2	14,3	19,8	20,4	19,2
15-59	67,6	69,5	65,8	72,3	72,4	72,2	67,1	69,2	64,9
60+	13,0	10,4	15,6	12,0	10,4	13,5	13,1	10,4	15,8
0-15	21,1	21,9	20,4	17,1	18,8	15,6	21,6	22,3	21,0
16-56/61	64,9	69,5	60,3	69,4	73,8	65,4	64,3	69,0	59,7
57/62+	14,0	8,6	19,3	13,5	7,4	19,0	14,1	8,7	19,4

Raionul Ungheni

persoane / человек

Vîrsta, ani Возраст, лет	Total populație Все население			Populație urbană Городское население			Populație rurală Сельское население		
	ambele sexe оба пола	masculin мужчины	feminin женщины	ambele sexe оба пола	masculin мужчины	feminin женщины	ambele sexe оба пола	masculin мужчины	feminin женщины
Total	117388	56262	61126	40761	18925	21836	76627	37337	39290
0	1500	766	734	427	200	227	1073	566	507
1	1510	775	735	421	208	213	1089	567	522
2	1415	747	668	418	221	197	997	526	471
3	1409	723	686	404	216	188	1005	507	498
4	1396	720	676	360	190	170	1036	530	506
0-4	7230	3731	3499	2030	1035	995	5200	2696	2504
5	1386	717	669	391	205	186	995	512	483
6	1449	769	680	453	243	210	996	526	470
7	1379	687	692	417	214	203	962	473	489
8	1303	680	623	398	208	190	905	472	433
9	1357	686	671	410	207	203	947	479	468
5-9	6874	3539	3335	2069	1077	992	4805	2462	2343
10	1351	699	652	384	201	183	967	498	469
11	1474	751	723	449	221	228	1025	530	495
12	1502	769	733	427	217	210	1075	552	523
13	1599	830	769	501	261	240	1098	569	529
14	1776	908	868	540	275	265	1236	633	603
10-14	7702	3957	3745	2301	1175	1126	5401	2782	2619
15	1847	957	890	581	294	287	1266	663	603
16	1932	995	937	606	313	293	1326	682	644
17	2085	1075	1010	660	343	317	1425	732	693
18	2261	1165	1096	781	408	373	1480	757	723
19	2339	1186	1153	788	407	381	1551	779	772
15-19	10464	5378	5086	3416	1765	1651	7048	3613	3435
20	2390	1223	1167	854	435	419	1536	788	748
21	2492	1266	1226	937	474	463	1555	792	763
22	2495	1255	1240	992	483	509	1503	772	731
23	2507	1257	1250	1021	493	528	1486	764	722
24	2121	1114	1007	815	413	402	1306	701	605
20-24	12005	6115	5890	4619	2298	2321	7386	3817	3569
25	1989	1065	924	761	413	348	1228	652	576
26	1985	1052	933	732	388	344	1253	664	589
27	1845	964	881	623	331	292	1222	633	589
28	1837	963	874	619	308	311	1218	655	563
29	1795	943	852	648	315	333	1147	628	519
25-29	9451	4987	4464	3383	1755	1628	6068	3232	2836
30	1789	942	847	624	308	316	1165	634	531
31	1768	921	847	609	296	313	1159	625	534
32	1793	923	870	621	293	328	1172	630	542
33	1720	866	854	611	290	321	1109	576	533
34	1653	799	854	592	272	320	1061	527	534
30-34	8723	4451	4272	3057	1459	1598	5666	2992	2674
35	1672	793	879	610	263	347	1062	530	532
36	1624	766	858	582	258	324	1042	508	534
37	1571	742	829	598	275	323	973	467	506
38	1627	787	840	598	284	314	1029	503	526
39	1520	709	811	613	272	341	907	437	470
35-39	8014	3797	4217	3001	1352	1649	5013	2445	2568
40	1469	679	790	594	259	335	875	420	455

41	1460	664	796	574	246	328	886	418	468
42	1560	750	810	599	275	324	961	475	486
43	1542	742	800	614	285	329	928	457	471
44	1513	708	805	656	291	365	857	417	440
40-44	7544	3543	4001	3037	1356	1681	4507	2187	2320
45	1582	760	822	685	318	367	897	442	455
46	1689	792	897	760	343	417	929	449	480
47	1683	770	913	724	309	415	959	461	498
48	1713	766	947	757	308	449	956	458	498
49	1776	825	951	784	342	442	992	483	509
45-49	8443	3913	4530	3710	1620	2090	4733	2293	2440
50	1806	849	957	775	351	424	1031	498	533
51	1769	792	977	730	299	431	1039	493	546
52	1612	701	911	627	237	390	985	464	521
53	1548	689	859	607	233	374	941	456	485
54	1485	629	856	569	213	356	916	416	500
50-54	8220	3660	4560	3308	1333	1975	4912	2327	2585
55	1455	633	822	505	202	303	950	431	519
56	1433	619	814	526	208	318	907	411	496
57	1272	556	716	470	196	274	802	360	442
58	1410	606	804	476	185	291	934	421	513
59	1432	619	813	466	193	273	966	426	540
55-59	7002	3033	3969	2443	984	1459	4559	2049	2510
60	1431	619	812	495	199	296	936	420	516
61	1240	552	688	426	174	252	814	378	436
62	795	306	489	269	101	168	526	205	321
63	699	291	408	200	80	120	499	211	288
64	619	273	346	216	94	122	403	179	224
60-64	4784	2041	2743	1606	648	958	3178	1393	1785
65	531	238	293	186	83	103	345	155	190
66	587	229	358	186	83	103	401	146	255
67	583	225	358	199	83	116	384	142	242
68	698	263	435	205	94	111	493	169	324
69	538	209	329	166	68	98	372	141	231
65-69	2937	1164	1773	942	411	531	1995	753	1242
70	663	260	403	179	74	105	484	186	298
71	631	223	408	164	59	105	467	164	303
72	651	256	395	159	53	106	492	203	289
73	650	252	398	152	53	99	498	199	299
74	645	233	412	158	56	102	487	177	310
70-74	3240	1224	2016	812	295	517	2428	929	1499
75	500	197	303	120	46	74	380	151	229
76	505	198	307	100	32	68	405	166	239
77	430	155	275	114	48	66	316	107	209
78	496	193	303	131	49	82	365	144	221
79	397	159	238	90	36	54	307	123	184
75-79	2328	902	1426	555	211	344	1773	691	1082
80	451	157	294	101	36	65	350	121	229
81	339	112	227	71	16	55	268	96	172
82	379	146	233	84	34	50	295	112	183
83	219	77	142	36	9	27	183	68	115
84	159	51	108	31	9	22	128	42	86
80-84	1547	543	1004	323	104	219	1224	439	785
85+	880	284	596	149	47	102	731	237	494

Populația stabilă pe principalele grupe de vîrstă
Постоянное население по основным возрастным группам

Vîrsta, ani Возраст, лет	Total populație Все население			Populație urbană Городское население			Populație rurală Сельское население		
	ambele sexe оба пола	masculin мужчины	feminin женщины	ambele sexe оба пола	masculin мужчины	feminin женщины	ambele sexe оба пола	masculin мужчины	feminin женщины
	persoane / человек								
0-14	21806	11227	10579	6400	3287	3113	15406	7940	7466
15-59	79866	38877	40989	29974	13922	16052	49892	24955	24937
60+	15716	6158	9558	4387	1716	2671	11329	4442	6887
0-15	23653	12184	11469	6981	3581	3400	16672	8603	8069
16-56/61	76857	39091	37766	28928	14001	14927	47929	25090	22839
57/62+	16878	4987	11891	4852	1343	3509	12026	3644	8382
	%								
0-14	18,6	20,0	17,3	15,7	17,4	14,3	20,1	21,3	19,0
15-59	68,0	69,1	67,1	73,5	73,6	73,5	65,1	66,8	63,5
60+	13,4	10,9	15,6	10,8	9,1	12,2	14,8	11,9	17,5
0-15	20,1	21,7	18,8	17,1	18,9	15,6	21,8	23,0	20,5
16-56/61	65,5	69,5	61,8	71,0	74,0	68,4	62,5	67,2	58,1
57/62+	14,4	8,9	19,5	11,9	7,1	16,1	15,7	9,8	21,3

UTA Găgăuzia

persoane / человек

Vîrsta, ani Возраст, лет	Total populație Все население			Populație urbană Городское население			Populație rurală Сельское население		
	ambele sexe оба пола	masculin мужчины	feminin женщины	ambele sexe оба пола	masculin мужчины	feminin женщины	ambele sexe оба пола	masculin мужчины	feminin женщины
Total	160670	77215	83455	64708	30610	34098	95962	46605	49357
0	2017	1005	1012	761	387	374	1256	618	638
1	2206	1095	1111	831	399	432	1375	696	679
2	1940	964	976	703	360	343	1237	604	633
3	1902	990	912	664	352	312	1238	638	600
4	1860	936	924	759	384	375	1101	552	549
0-4	9925	4990	4935	3718	1882	1836	6207	3108	3099
5	1904	975	929	740	368	372	1164	607	557
6	1795	908	887	703	348	355	1092	560	532
7	1743	874	869	659	335	324	1084	539	545
8	1646	850	796	609	329	280	1037	521	516
9	1630	840	790	605	320	285	1025	520	505
5-9	8718	4447	4271	3316	1700	1616	5402	2747	2655
10	1899	983	916	680	343	337	1219	640	579
11	1853	1003	850	649	363	286	1204	640	564
12	1882	983	899	678	362	316	1204	621	583
13	1984	1009	975	706	365	341	1278	644	634
14	2084	1067	1017	747	390	357	1337	677	660
10-14	9702	5045	4657	3460	1823	1637	6242	3222	3020
15	2250	1165	1085	793	427	366	1457	738	719
16	2452	1265	1187	883	461	422	1569	804	765
17	2665	1381	1284	961	489	472	1704	892	812
18	2742	1400	1342	1017	523	494	1725	877	848
19	2893	1464	1429	1084	539	545	1809	925	884
15-19	13002	6675	6327	4738	2439	2299	8264	4236	4028
20	3065	1553	1512	1117	559	558	1948	994	954
21	3189	1637	1552	1217	616	601	1972	1021	951
22	3608	1841	1767	1480	750	730	2128	1091	1037
23	3408	1768	1640	1352	669	683	2056	1099	957
24	3080	1667	1413	1260	644	616	1820	1023	797
20-24	16350	8466	7884	6426	3238	3188	9924	5228	4696
25	2963	1564	1399	1114	557	557	1849	1007	842
26	2903	1568	1335	1076	564	512	1827	1004	823
27	2990	1545	1445	1116	555	561	1874	990	884
28	2864	1450	1414	1080	511	569	1784	939	845
29	2885	1461	1424	1073	541	532	1812	920	892
25-29	14605	7588	7017	5459	2728	2731	9146	4860	4286
30	2625	1305	1320	996	485	511	1629	820	809
31	2502	1275	1227	970	496	474	1532	779	753
32	2290	1145	1145	885	440	445	1405	705	700
33	2351	1159	1192	940	470	470	1411	689	722
34	2255	1063	1192	927	454	473	1328	609	719
30-34	12023	5947	6076	4718	2345	2373	7305	3602	3703
35	2071	998	1073	852	425	427	1219	573	646
36	2086	994	1092	861	410	451	1225	584	641
37	2043	964	1079	851	410	441	1192	554	638
38	1918	933	985	792	384	408	1126	549	577
39	1837	855	982	767	362	405	1070	493	577
35-39	9955	4744	5211	4123	1991	2132	5832	2753	3079

40	1702	788	914	747	356	391	955	432	523
41	1790	869	921	739	365	374	1051	504	547
42	1767	826	941	705	336	369	1062	490	572
43	1894	896	998	774	385	389	1120	511	609
44	1932	910	1022	790	357	433	1142	553	589
40-44	9085	4289	4796	3755	1799	1956	5330	2490	2840
45	1924	923	1001	780	368	412	1144	555	589
46	2170	1041	1129	863	410	453	1307	631	676
47	2398	1122	1276	967	437	530	1431	685	746
48	2374	1130	1244	965	452	513	1409	678	731
49	2621	1234	1387	1083	492	591	1538	742	796
45-49	11487	5450	6037	4658	2159	2499	6829	3291	3538
50	2755	1289	1466	1113	496	617	1642	793	849
51	2896	1371	1525	1204	567	637	1692	804	888
52	2558	1190	1368	1049	469	580	1509	721	788
53	2622	1192	1430	1115	480	635	1507	712	795
54	2339	1119	1220	962	467	495	1377	652	725
50-54	13170	6161	7009	5443	2479	2964	7727	3682	4045
55	2417	1107	1310	972	437	535	1445	670	775
56	2537	1179	1358	1097	492	605	1440	687	753
57	2416	1100	1316	1014	434	580	1402	666	736
58	2237	996	1241	974	406	568	1263	590	673
59	2148	952	1196	976	418	558	1172	534	638
55-59	11755	5334	6421	5033	2187	2846	6722	3147	3575
60	1850	815	1035	865	384	481	985	431	554
61	1490	673	817	706	314	392	784	359	425
62	963	412	551	476	201	275	487	211	276
63	1019	474	545	507	229	278	512	245	267
64	966	440	526	461	207	254	505	233	272
60-64	6288	2814	3474	3015	1335	1680	3273	1479	1794
65	955	407	548	457	194	263	498	213	285
66	823	347	476	372	153	219	451	194	257
67	885	372	513	423	185	238	462	187	275
68	1119	445	674	575	230	345	544	215	329
69	879	342	537	497	190	307	382	152	230
65-69	4661	1913	2748	2324	952	1372	2337	961	1376
70	832	320	512	387	143	244	445	177	268
71	805	277	528	377	121	256	428	156	272
72	831	308	523	389	148	241	442	160	282
73	778	292	486	367	141	226	411	151	260
74	734	238	496	321	100	221	413	138	275
70-74	3980	1435	2545	1841	653	1188	2139	782	1357
75	735	232	503	306	93	213	429	139	290
76	610	213	397	276	103	173	334	110	224
77	598	188	410	279	102	177	319	86	233
78	596	197	399	285	98	187	311	99	212
79	497	187	310	250	104	146	247	83	164
75-79	3036	1017	2019	1396	500	896	1640	517	1123
80	497	141	356	223	68	155	274	73	201
81	380	131	249	147	48	99	233	83	150
82	400	96	304	180	41	139	220	55	165
83	363	121	242	159	60	99	204	61	143
84	265	70	195	105	28	77	160	42	118
80-84	1905	559	1346	814	245	569	1091	314	777
85+	1023	341	682	471	155	316	552	186	366

Populația stabilă pe principalele grupe de vîrstă
Постоянное население по основным возрастным группам

Vîrsta, ani Возраст, лет	Total populație Все население			Populație urbană Городское население			Populație rurală Сельское население		
	ambele sexe оба пола	masculin мужчины	feminin женщины	ambele sexe оба пола	masculin мужчины	feminin женщины	ambele sexe оба пола	masculin мужчины	feminin женщины
	persoane / человек								
0-14	28345	14482	13863	10494	5405	5089	17851	9077	8774
15-59	111432	54654	56778	44353	21365	22988	67079	33289	33790
60+	20893	8079	12814	9861	3840	6021	11032	4239	6793
0-15	30595	15647	14948	11287	5832	5455	19308	9815	9493
16-56/61	106917	54977	51940	42552	21636	20916	64365	33341	31024
57/62+	23158	6591	16567	10869	3142	7727	12289	3449	8840
	%								
0-14	17,6	18,8	16,6	16,2	17,7	14,9	18,6	19,5	17,8
15-59	69,4	70,8	68,0	68,5	69,8	67,4	69,9	71,4	68,5
60+	13,0	10,5	15,4	15,2	12,5	17,7	11,5	9,1	13,8
0-15	19,0	20,3	17,9	17,4	19,1	16,0	20,1	21,1	19,2
16-56/61	66,5	71,2	62,2	65,8	70,7	61,3	67,1	71,5	62,9
57/62+	14,4	8,5	19,9	16,8	10,3	22,7	12,8	7,4	17,9