

**Populația Republicii Moldova
pe vârste și sexe, în profil teritorial
la 1 ianuarie 2012**

Culegere statistică

**Население Республики Молдова
по возрасту и полу в территориальном аспекте
на 1 января 2012 г.**

Статистический сборник

Colegiul de redacție:

Lucia Spoială – Președintele colegiului de redacție
Vitalie Valcov, Ecaterina Galușca, Nina Cesnocova, Ana Calfa

Редакционная коллегия:

*Лучия Споялэ – председатель редакционной коллегии,
Виталие Валков, Екатерина Галушка, Нина Чеснокова, Анна
Калфа.*

Culegerea este o continuare a unei serii de publicații de acest gen a Biroului Național de Statistică al Republicii Moldova și conține date privind numărul și structura populației pe vârste și sexe în profil teritorial.

Informația este prezentată fără datele localităților din partea sîngă a Nistrului și mun. Bender.

Culegerea este destinată cercului larg de utilizatori ai datelor statistice de nivel central și local.

Сборник является продолжением серии публикаций данного плана Национального бюро статистики Республики Молдова и содержит сведения о численности и возрастно-половой структуре населения в территориальном аспекте.

Информация представлена без населенных пунктов левобережья Днестра и мун. Бендер.

Сборник предназначен для широкого круга пользователей статистическими данными на центральном и местном уровнях.

Simboluri folosite

Используемые обозначения

- = evenimentul nu există / не было явления

... = lipsă de date / сведений нет

In unele cazuri pot apărea decalaje neînsmnate între totalurile indicate și sumele componente incluse, fapt ce se explică prin rotunjirea datelor.

В отдельных случаях незначительные расхождения между итогом и суммой слагаемых объясняются округлением данных.

Cuprins Содержание

Sumar.....	4
<i>Краткое изложение показателей</i>	
Numărul populației stabile a Republicii Moldova.....	6
<i>Численность постоянного населения Республики Молдова</i>	
Populația stabilă pe principalele grupe de vîrstă.....	8
<i>Постоянное население по основным возрастным группам</i>	
Populația stabilă pe principalele grupe de vîrstă, în profil teritorial.....	9
<i>Постоянное население по основным возрастным группам в территориальном разрезе</i>	
Indicii sarcinii demografice și îmbătrînirii.....	11
<i>Индексы демографической нагрузки и старения</i>	
Populația stabilă pe principalele grupe de vîrstă, pe regiuni de dezvoltare (grafic).....	12
<i>Постоянное население по основным возрастным группам по регионам развития (график)</i>	
Repartizarea populației pe medii și regiuni de dezvoltare.....	12
<i>Распределение постоянного населения по типу местности и регионам развития</i>	
Efectivul populației stabile pe vîrste și sexe, în profil teritorial.....	13
<i>Постоянное население по полу и возрасту в территориальном разрезе</i>	
Municipiul Chișinău	13
Municipiul Bălți	16
Raionul Anenii Noi	19
Raionul Basarabeasca	22
Raionul Briceni	25
Raionul Cahul	28
Raionul Cantemir	31
Raionul Călărași	34
Raionul Căușeni	37
Raionul Cimișlia	40
Raionul Criuleni	43
Raionul Dondușeni	46
Raionul Drochia	49
Raionul Dubăsari	52
Raionul Edineț	55
Raionul Fălești	58
Raionul Florești	61
Raionul Glodeni	64
Raionul Hîncești	67
Raionul Ialoveni	70
Raionul Leova	73
Raionul Nisporeni	76
Raionul Ocnița	79
Raionul Orhei	82
Raionul Rezina	85
Raionul Rîșcani	88
Raionul Sîngerei	91
Raionul Soroca	94
Raionul Strășeni	97
Raionul Șoldănești	100
Raionul Ștefan Vodă	103
Raionul Taraclia	106
Raionul Telenești	109
Raionul Ungheni	112
U.T.A. Găgăuzia	115

SUMAR

Numărul populației stabile al Republicii Moldova la 01.01.2012 a constituit 3559,5 mii persoane în scădere cu 0,9 mii față de aceeași dată a anului 2011. Mai mult de jumătate din populația țării o constituie locuitorii mediului rural – 2073,8 mii persoane, sau 58,3%. În mediul urban locuiesc 1485,8 mii persoane, sau 41,7%. Repartizarea populației după sexe se prezintă astfel: 51,9% (1847,8 mii persoane) – femei și 48,1% (1711,7 mii persoane) – bărbați.

Structura populației pe grupe mari de vîrstă se caracterizează prin următoarea corelație de vîrste: 17,5% o constituie persoanele sub vîrsta aptă de muncă , 66,6% – în vîrsta aptă de muncă și 15,9% – peste vîrsta aptă de muncă.

Cel mai bătrîn în ce privește efectivul populației după vîrstă s-a creat în zona de nord a țării. Numărul persoanelor în vîrsta de pensie pe acest teritoriu depășește numărul copiilor și minorilor în vîrstă de pînă la 16 ani cu 24,5 mii.

Coeficientul îmbătrînirii populației (numărul persoanelor în vîrstă de 60 ani și peste la 100 locuitori) constituie 14,8%. Aproape 15,5% din populația rurală a depășit vîrsta de 60 ani. În totalul populației feminine rurale ponderea femeilor vîrstnice este de 18,4%.

Una din consecințele economice a procesului de îmbătrînire de lungă durată a devenit mărirea semnificativă a indicatorului sarcinii demografice. Cea mai nefavorabilă corelație a numărului copiilor în vîrsta de pînă la 15 ani și a persoanelor de 60 ani și peste la 100 de persoane în vîrsta de 15-59 ani a fost remarcata în zona de nord ca fiind o situație nefavorabilă. La începutul anului în raionul Dondușeni la 1000 de persoane în vîrsta de 15-59 ani le reveneau 600 persoane, situindu-se după limita vîrstei respective, aproximativ aceeași situație și în raioanele Briceni, Edineț, Drochia și Rîșcani, iar în celelalte raioane din această zona le reveneau peste 500 persoane.

Cei mai mici indicatori ai sarcinii demografice sînt înregistrați în municipiile Chișinău și Bălți.

КРАТКОЕ ИЗЛОЖЕНИЕ ПОКАЗАТЕЛЕЙ

Численность населения Республики Молдова на 1 января 2012 года составила 3559,5 тыс. человек, что на 0,9 тыс. меньше чем на начало 2011 года. Более половины населения страны – сельские жители (2073,8 тыс. человек или 58,3%). В городских поселениях проживает 1485,8 тыс. человек, или 41,7%. Удельный вес женщин в общей численности составляет 51,9% (1847,8 тыс.), мужчин – 48,1% (1711,7 тыс.).

Распределение населения по основным возрастным группам характеризуется следующим соотношением возрастов: 17,5% составляют лица в возрасте младше трудоспособного, 66,6% – в трудоспособном возрасте и 15,9% – в возрасте старше трудоспособного.

Наиболее старый в возрастном отношении состав населения сложился в северной зоне Республики Молдова. Численность людей пенсионного возраста на этой территории превышает численность детей и подростков в возрасте до 16 лет на 24,5 тыс. человек.

Коэффициент старения населения (численность лиц в возрасте 60 лет и старше в расчете на 1000 жителей) составляет 14,8%. Около 15,5% сельского населения находятся в возрасте 60 лет и старше. В общей численности сельских жительниц пожилые женщины составляют 18,4%.

Одним из экономических последствий длительного процесса старения населения стало значительное увеличение показателя демографической нагрузки. Наиболее неблагоприятное соотношение численности детей в возрасте до 15 лет и пожилых людей в возрасте 60 лет и старше на 100 человек в возрасте 15-59 лет отмечается в неблагоприятных в демографическом отношении районах северной зоны. К началу года в районе Дондушень на 1000 человек в возрасте 15-59 лет приходилось 600 человек, находящихся за границами данного возраста, почти столько же в районах Бричень, Единец, Дрокия и Рышкань, а во всех остальных районах данной зоны – свыше 500. Наиболее низкие показатели демографической нагрузки отмечаются в муниципиях Кишинэу и Бэлць.

Numărul populației stabile a Republicii Moldova
Численность постоянного населения Республики Молдова

persoane / человек

Vîrsta, ani Возраст, лет	Total populație Все население			Populație urbană Городское население			Populație rurală Сельское население		
	ambele sexe оба пола	masculin мужчины	feminin женщины	ambele sexe оба пола	masculin мужчины	feminin женщины	ambele sexe оба пола	masculin мужчины	feminin женщины
Total	3559541	1711725	1847816	1485766	698252	787514	2073775	1013473	1060302
0	38914	19975	18939	14427	7419	7008	24487	12556	11931
1	39607	20315	19292	14719	7579	7140	24888	12736	12152
2	39995	20959	19036	14580	7816	6764	25415	13143	12272
3	37837	19487	18350	13795	7155	6640	24042	12332	11710
4	37389	19326	18063	13494	6973	6521	23895	12353	11542
0-4	193742	100062	93680	71015	36942	34073	122727	63120	59607
5	37654	19241	18413	14192	7324	6868	23462	11917	11545
6	37463	19250	18213	13572	7023	6549	23891	12227	11664
7	37469	19368	18101	13984	7330	6654	23485	12038	11447
8	36201	18653	17548	12806	6685	6121	23395	11968	11427
9	36369	18720	17649	12800	6722	6078	23569	11998	11571
5-9	185156	95232	89924	67354	35084	32270	117802	60148	57654
10	37187	19166	18021	13089	6773	6316	24098	12393	11705
11	38112	19583	18529	13054	6706	6348	25058	12877	12181
12	39190	20107	19083	13282	6895	6387	25908	13212	12696
13	40767	20903	19864	13506	6938	6568	27261	13965	13296
14	43136	21971	21165	14544	7576	6968	28592	14395	14197
10-14	198392	101730	96662	67475	34888	32587	130917	66842	64075
15	46720	23879	22841	15662	8052	7610	31058	15827	15231
16	49498	25229	24269	16856	8645	8211	32642	16584	16058
17	53663	27345	26318	18275	9308	8967	35388	18037	17351
18	56829	28938	27891	19836	10120	9716	36993	18818	18175
19	59161	30163	28998	21335	10793	10542	37826	19370	18456
15-19	265871	135554	130317	91964	46918	45046	173907	88636	85271
20	61573	31207	30366	22992	11646	11346	38581	19561	19020
21	65675	33343	32332	25786	12979	12807	39889	20364	19525
22	67877	34599	33278	27995	14033	13962	39882	20566	19316
23	72356	36574	35782	33134	16251	16883	39222	20323	18899
24	73533	37399	36134	35246	17194	18052	38287	20205	18082
20-24	341014	173122	167892	145153	72103	73050	195861	101019	94842
25	72559	37139	35420	38095	18706	19389	34464	18433	16031
26	70894	35764	35130	37616	17904	19712	33278	17860	15418
27	68147	34799	33348	34617	16589	18028	33530	18210	15320
28	65250	33040	32210	32040	15178	16862	33210	17862	15348
29	60055	30732	29323	27651	13507	14144	32404	17225	15179
25-29	336905	171474	165431	170019	81884	88135	166886	89590	77296
30	60468	30912	29556	28282	13765	14517	32186	17147	15039
31	59781	30296	29485	27871	13549	14322	31910	16747	15163
32	57624	29196	28428	26718	13145	13573	30906	16051	14855
33	55097	27599	27498	24716	12011	12705	30381	15588	14793
34	53656	26928	26728	23844	11689	12155	29812	15239	14573
30-34	286626	144931	141695	131431	64159	67272	155195	80772	74423
35	51989	25853	26136	23119	11202	11917	28870	14651	14219
36	50449	25098	25351	22376	10950	11426	28073	14148	13925
37	50079	24688	25391	22069	10636	11433	28010	14052	13958
38	48632	23980	24652	21345	10333	11012	27287	13647	13640
39	48067	23604	24463	20953	10113	10840	27114	13491	13623

35-39	249216	123223	125993	109862	53234	56628	139354	69989	69365
40	45235	22128	23107	19958	9480	10478	25277	12648	12629
41	44999	21969	23030	19794	9411	10383	25205	12558	12647
42	44186	21468	22718	18963	8811	10152	25223	12657	12566
43	45372	22070	23302	19246	9098	10148	26126	12972	13154
44	44632	21509	23123	18876	8683	10193	25756	12826	12930
40-44	224424	109144	115280	96837	45483	51354	127587	63661	63926
45	45405	21681	23724	19201	8748	10453	26204	12933	13271
46	44882	21409	23473	19301	8743	10558	25581	12666	12915
47	49077	23192	25885	21557	9727	11830	27520	13465	14055
48	50182	23640	26542	21796	9796	12000	28386	13844	14542
49	52477	24750	27727	23052	10403	12649	29425	14347	15078
45-49	242023	114672	127351	104907	47417	57490	137116	67255	69861
50	55062	26083	28979	24015	10825	13190	31047	15258	15789
51	57273	26782	30491	25172	11197	13975	32101	15585	16516
52	57344	26625	30719	24809	10934	13875	32535	15691	16844
53	53296	24518	28778	23195	10061	13134	30101	14457	15644
54	52530	24445	28085	22864	10023	12841	29666	14422	15244
50-54	275505	128453	147052	120055	53040	67015	155450	75413	80037
55	48342	22026	26316	21481	9308	12173	26861	12718	14143
56	47419	21605	25814	20900	9109	11791	26519	12496	14023
57	48161	21849	26312	21382	9175	12207	26779	12674	14105
58	43952	19764	24188	19466	8412	11054	24486	11352	13134
59	45221	20203	25018	19977	8534	11443	25244	11669	13575
55-59	233095	105447	127648	103206	44538	58668	129889	60909	68980
60	43119	19129	23990	18833	8072	10761	24286	11057	13229
61	40943	18010	22933	17745	7617	10128	23198	10393	12805
62	37790	16467	21323	15769	6916	8853	22021	9551	12470
63	27460	11834	15626	12377	5519	6858	15083	6315	8768
64	24651	10766	13885	10828	4847	5981	13823	5919	7904
60-64	173963	76206	97757	75552	32971	42581	98411	43235	55176
65	22163	9688	12475	9828	4396	5432	12335	5292	7043
66	20353	8866	11487	8864	3900	4964	11489	4966	6523
67	19888	8198	11690	7682	3291	4391	12206	4907	7299
68	20547	8521	12026	7617	3328	4289	12930	5193	7737
69	24101	9918	14183	8976	3898	5078	15125	6020	9105
65-69	107052	45191	61861	42967	18813	24154	64085	26378	37707
70	21897	8580	13317	8637	3460	5177	13260	5120	8140
71	20342	7828	12514	7935	3105	4830	12407	4723	7684
72	19591	7095	12496	7742	2842	4900	11849	4253	7596
73	19895	7452	12443	7559	2867	4692	12336	4585	7751
74	18841	7075	11766	7061	2643	4418	11780	4432	7348
70-74	100566	38030	62536	38934	14917	24017	61632	23113	38519
75	17433	6305	11128	6209	2171	4038	11224	4134	7090
76	15677	5650	10027	5370	1836	3534	10307	3814	6493
77	13957	4984	8973	4524	1513	3011	9433	3471	5962
78	11956	4218	7738	3954	1357	2597	8002	2861	5141
79	13716	4773	8943	4396	1502	2894	9320	3271	6049
75-79	72739	25930	46809	24453	8379	16074	48286	17551	30735
80	10896	3884	7012	3632	1284	2348	7264	2600	4664
81	11030	3574	7456	3655	1082	2573	7375	2492	4883
82	9053	3102	5951	3077	912	2165	5976	2190	3786
83	9311	3047	6264	2979	985	1994	6332	2062	4270
84	6430	1942	4488	2428	690	1738	4002	1252	2750
80-84	46720	15549	31171	15771	4953	10818	30949	10596	20353
85+	26532	7775	18757	8811	2529	6282	17721	5246	12475

Populația stabilă pe principalele grupe de vîrstă
Постоянное население по основным возрастным группам

Vîrsta, ani Возраст, лет	Total populație Все население			Populație urbană Городское население			Populație rurală Сельское население		
	ambele sexe оба пола	masculin мужчины	feminin женщины	ambele sexe оба пола	masculin мужчины	feminin женщины	ambele sexe оба пола	masculin мужчины	feminin женщины
	persoane /человек								
0-14	577290	297024	280266	205844	106914	98930	371446	190110	181336
15-59	2454679	1206020	1248659	1073434	508776	564658	1381245	697244	684001
60+	527572	208681	318891	206488	82562	123926	321084	126119	194965
0-15	624010	320903	303107	221506	114966	106540	402504	205937	196567
16-56/61	2369580	1219280	1150300	1038757	516413	522344	1330823	702867	627956
57/62+	565951	171542	394409	225503	66873	158630	340448	104669	235779
	%								
0-14	16.2	17.4	15.2	13.9	15.3	12.6	17.9	18.8	17.1
15-59	69.0	70.5	67.6	72.2	72.9	71.7	66.6	68.8	64.5
60+	14.8	12.2	17.3	13.9	11.8	15.7	15.5	12.4	18.4
0-15	17.5	18.7	16.4	14.9	16.5	13.5	19.4	20.3	18.5
16-56/61	66.6	71.2	62.3	69.9	74.0	66.3	64.2	69.4	59.2
57/62+	15.9	10.0	21.3	15.2	9.6	20.1	16.4	10.3	22.2

Populația stabilă pe principalele grupe de vîrstă, în profil teritorial
Постоянное население по основным возрастным группам в территориальном разрезе

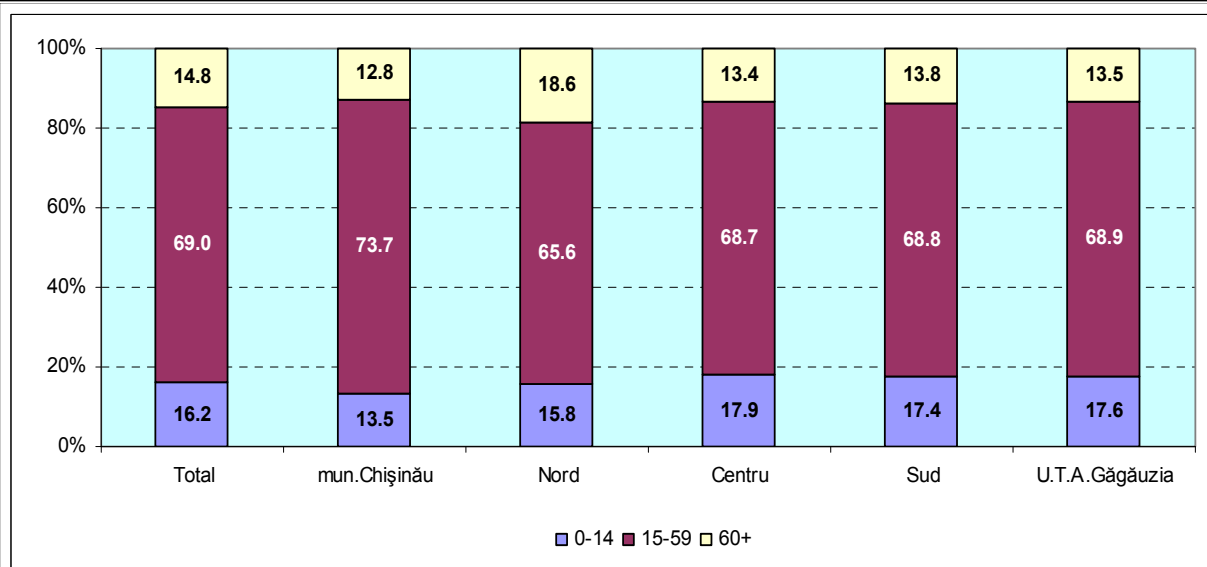
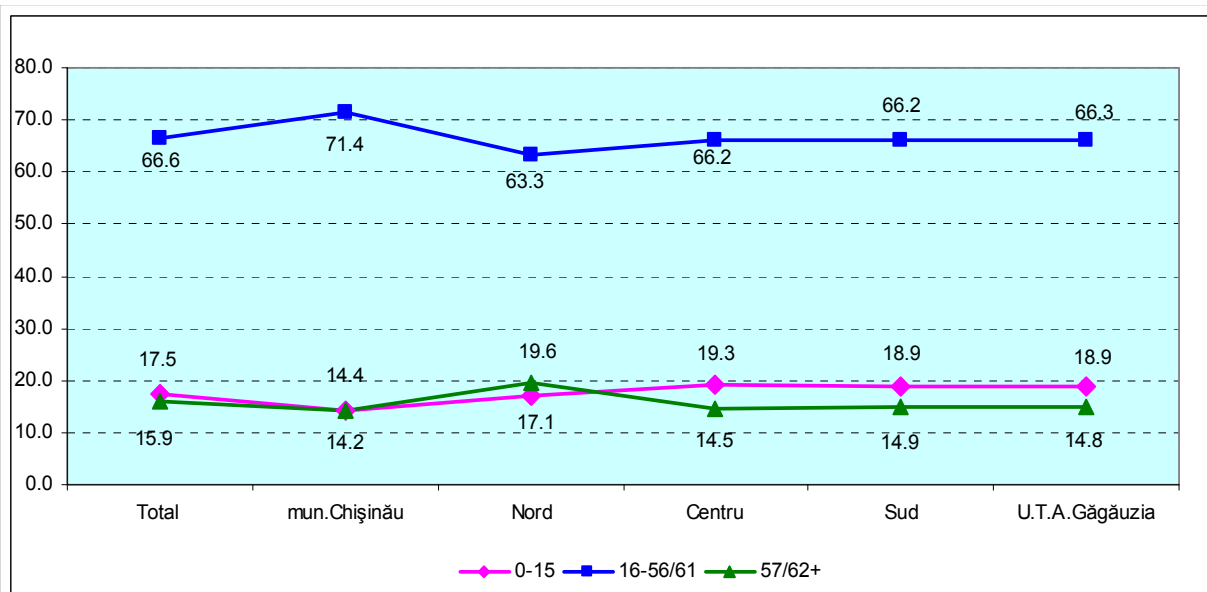
	Date absolute, persoane <i>Абсолютные данные, человек</i>			În % față de total <i>В % ко всему населению</i>		
	0-15	16-56/61	57/62+	0-15	16-56/61	57/62+
Total / Всего	624010	2369580	565951	17.5	66.6	15.9
mun.Chișinău	114766	567694	112293	14.4	71.4	14.2
Nord	171779	634451	196325	17.1	63.3	19.6
mun. Bălți	22208	103102	23857	14.9	69.1	16.0
Briceni	12660	45251	16752	17.0	60.6	22.4
Dondușeni	7111	26397	11289	15.9	58.9	25.2
Drochia	14881	54204	20416	16.6	60.6	22.8
Edineț	13826	50094	18615	16.8	60.7	22.5
Fălești	17761	58192	16436	19.2	63.0	17.8
Florești	15611	56868	17040	17.4	63.5	19.1
Glodeni	11159	38450	11823	18.2	62.6	19.2
Ocnița	8328	35633	11800	14.9	63.9	21.2
Rîșcani	12049	42471	14977	17.3	61.1	21.6
Sîngerei	19036	59384	14794	20.4	63.7	15.9
Soroca	17149	64405	18526	17.1	64.4	18.5
Centru	205105	703592	153398	19.3	66.2	14.5
Anenii Noi	15293	55937	11902	18.4	67.3	14.3
Călărași	14324	51731	12740	18.2	65.7	16.1
Criuleni	14622	48963	9725	19.9	66.8	13.3
Dubăsari	6387	23463	5317	18.2	66.7	15.1
Hîncești	23787	80320	17511	19.6	66.0	14.4
Ialoveni	19890	67699	12138	19.9	67.9	12.2
Nisporeni	13324	43864	9391	20.0	65.9	14.1
Orhei	23077	83970	18706	18.4	66.8	14.8
Rezina	9466	34746	8096	18.1	66.4	15.5
Strășeni	17737	61134	12670	19.4	66.8	13.8
Soldănești	8724	27007	7309	20.3	62.7	17.0
Telenești	15203	48098	10602	20.6	65.1	14.3
Ungheni	23271	76660	17291	19.9	65.4	14.7
Sud	101972	356975	79999	18.9	66.2	14.9
Basarabeasca	5104	19734	4177	17.6	68.0	14.4
Cahul	23121	83699	18043	18.5	67.0	14.5
Cantemir	12875	41371	8201	20.6	66.2	13.2
Căușeni	17743	60013	14306	19.3	65.2	15.5
Cimișlia	10955	40855	9498	17.9	66.6	15.5
Leova	10183	36091	7349	19.0	67.3	13.7
Ștefan Vodă	14233	46326	10956	19.9	64.8	15.3
Taraclia	7758	28886	7469	17.6	65.5	16.9
U.T.A.Găgăuzia	30388	106868	23936	18.9	66.3	14.8

	Date absolute, persoane <i>Абсолютные данные, человек</i>			În % față de total <i>В % ко всему населению</i>		
	0-14	15-59	60+	0-14	15-59	60+
Total / Bcero	577290	2454679	527572	16.2	69.0	14.8
mun.Chișinău	107088	585390	102275	13.5	73.7	12.8
Nord	158299	657923	186333	15.8	65.6	18.6
mun. Bălți	20685	106576	21906	13.9	71.4	14.7
Briceni	11679	46958	16026	15.6	62.9	21.5
Dondușeni	6495	27473	10829	14.5	61.3	24.2
Drochia	13655	56213	19633	15.3	62.8	21.9
Edineț	12798	52057	17680	15.5	63.1	21.4
Fălești	16398	60377	15614	17.7	65.4	16.9
Florești	14386	58855	16278	16.1	65.7	18.2
Glodeni	10289	39870	11273	16.7	64.9	18.4
Ocnîța	7665	36910	11186	13.7	66.2	20.1
Rîșcani	11097	44030	14370	16.0	63.3	20.7
Sîngerei	17435	61845	13934	18.7	66.3	15.0
Soroca	15717	66759	17604	15.7	66.7	17.6
Centru	189603	729508	142984	17.9	68.7	13.4
Anenii Noi	14129	58114	10889	17.0	69.9	13.1
Călărași	13197	53487	12111	16.7	67.9	15.4
Criuleni	13522	50827	8961	18.4	69.3	12.3
Dubăsari	5894	24336	4937	16.8	69.2	14.0
Hîncești	21851	83520	16247	18.0	68.7	13.3
Ialoveni	18522	70026	11179	18.6	70.2	11.2
Nisporeni	12343	45510	8726	18.5	68.4	13.1
Orhei	21427	86875	17451	17.0	69.1	13.9
Rezina	8761	35885	7662	16.7	68.6	14.7
Strășeni	16480	63295	11766	18.0	69.1	12.9
Soldănești	8042	28049	6949	18.7	65.2	16.1
Telenești	13940	50049	9914	18.9	67.7	13.4
Ungheni	21495	79535	16192	18.3	67.8	13.9
Sud	93996	370747	74203	17.4	68.8	13.8
Basarabeasca	4662	20616	3737	16.1	71.1	12.8
Cahul	21393	86742	16728	17.1	69.5	13.4
Cantemir	11913	42869	7665	19.1	68.6	12.3
Căușeni	16376	62559	13127	17.8	68.0	14.2
Cimișlia	10016	42409	8883	16.3	69.2	14.5
Leova	9395	37484	6744	17.5	69.9	12.6
Ștefan Vodă	13103	48081	10331	18.3	67.2	14.5
Taraclia	7138	29987	6988	16.2	68.0	15.8
U.T.A.Găgăuzia	28304	111111	21777	17.6	68.9	13.5

Indicii sarcinii demografice și îmbătrînirii
Индексы демографической нагрузки и старения

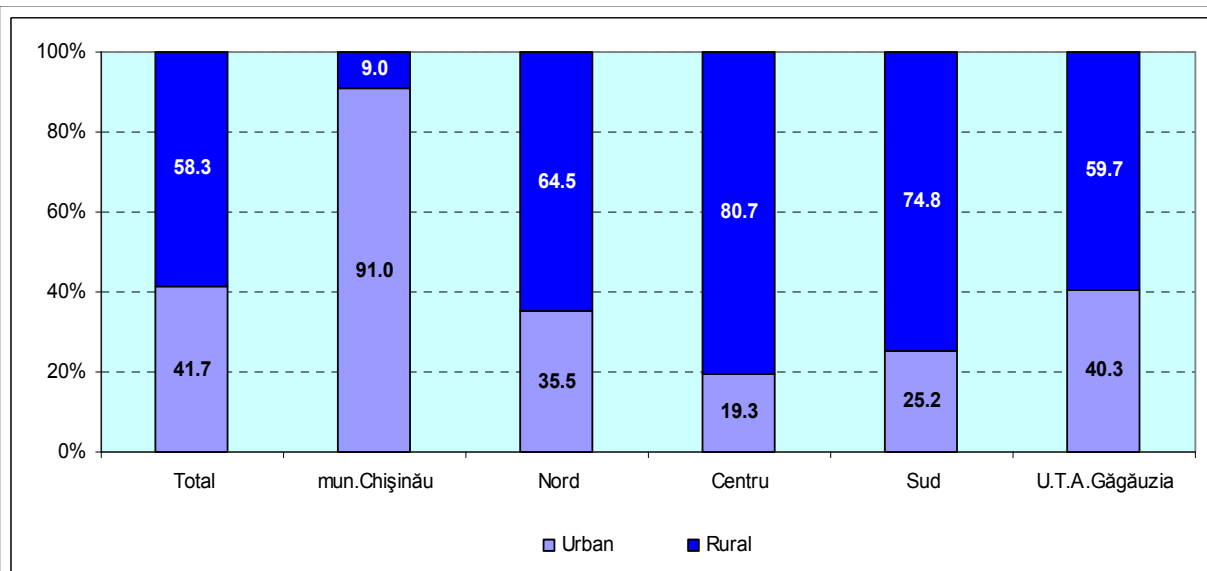
	Numărul copiilor în vîrstă 0-14 ani și bătrînilor în vîrstă de 60 ani și peste la 100 persoane în vîrstă de 15-59 ani Число детей в возрасте 0-14 лет и пожилых людей в возрасте 60 лет и старше на 100 человек в возрасте 15-59 лет			Numărul populației în vîrstă de 60 ani și peste la 100 copii în vîrstă 0-14 ani Численность населения в возрасте 60 лет и старше на 100 детей в возрасте 0-14 лет
	Total Всего	inclusiv în vîrstă: в том числе в возрасте:		
		0-14	60+	
Total ¹⁾	45.0	23.5	21.5	91.4
mun.Chișinău	35.8	18.3	17.5	95.5
Nord	52.4	24.1	28.3	117.7
mun. Bălți	40.0	19.4	20.6	105.9
Briceni	59.0	24.9	34.1	137.2
Dondușeni	63.1	23.6	39.4	166.7
Drochia	59.2	24.3	34.9	143.8
Edineț	58.5	24.6	34.0	138.1
Fălești	53.0	27.2	25.9	95.2
Florești	52.1	24.4	27.7	113.2
Glodeni	54.1	25.8	28.3	109.6
Ocnîța	51.1	20.8	30.3	145.9
Rîșcani	57.8	25.2	32.6	129.5
Sîngerei	50.7	28.2	22.5	79.9
Soroca	49.9	23.5	26.4	112.0
Centru	45.6	26.0	19.6	75.4
Anenii Noi	43.0	24.3	18.7	77.1
Călărași	47.3	24.7	22.6	91.8
Criuleni	44.2	26.6	17.6	66.3
Dubăsari	44.5	24.2	20.3	83.8
Hîncești	45.6	26.2	19.5	74.4
Ialoveni	42.4	26.5	16.0	60.4
Nisporeni	46.3	27.1	19.2	70.7
Orhei	44.8	24.7	20.1	81.4
Rezina	45.8	24.4	21.4	87.5
Strășeni	44.6	26.0	18.6	71.4
Soldănești	53.4	28.7	24.8	86.4
Telenești	47.7	27.9	19.8	71.1
Ungheni	47.4	27.0	20.4	75.3
Sud	45.4	25.4	20.0	78.9
Basarabeasca	40.7	22.6	18.1	80.2
Cahul	43.9	24.7	19.3	78.2
Cantemir	45.7	27.8	17.9	64.3
Căușeni	47.2	26.2	21.0	80.2
Cimișlia	44.6	23.6	20.9	88.7
Leova	43.1	25.1	18.0	71.8
Ștefan Vodă	48.7	27.3	21.5	78.8
Taraclia	47.1	23.8	23.3	97.9
U.T.A.Găgăuzia	45.0	25.5	19.5	76.9

Populația stabilă pe principalele grupe de vîrstă, pe regiuni de dezvoltare (în % față de total)
Постоянное население по основным возрастным группам по регионам развития (в % ко всему населению)



Repartizarea populației pe medii și regiuni de dezvoltare
(în % față de total)

Распределение постоянного населения по типу местности регионам развития
(в % ко всему населению)



Efectivul populației stabile pe vîrste și sexe, în profil teritorial
Постоянное население по полу и возрасту в территориальном аспекте
Municipiul Chișinău

persoane / человек

Vîrsta, ani Возраст, лет	Total populație Все население			Populație urbană Городское население			Populație rurală Сельское население		
	ambele sexe оба пола	masculin мужчины	feminin женщины	ambele sexe оба пола	masculin мужчины	feminin женщины	ambele sexe оба пола	masculin мужчины	feminin женщины
Total	794753	373101	421652	723488	338208	385280	71265	34893	36372
0	7818	4016	3802	6799	3511	3288	1019	505	514
1	7844	4028	3816	6873	3533	3340	971	495	476
2	7877	4177	3700	6834	3631	3203	1043	546	497
3	7686	4030	3656	6630	3456	3174	1056	574	482
4	7250	3776	3474	6297	3278	3019	953	498	455
0-4	38475	20027	18448	33433	17409	16024	5042	2618	2424
5	7715	3999	3716	6904	3593	3311	811	406	405
6	7116	3710	3406	6254	3271	2983	862	439	423
7	7545	3933	3612	6705	3512	3193	840	421	419
8	6470	3408	3062	5752	3017	2735	718	391	327
9	6457	3361	3096	5798	3038	2760	659	323	336
5-9	35303	18411	16892	31413	16431	14982	3890	1980	1910
10	6536	3402	3134	5831	3059	2772	705	343	362
11	6408	3318	3090	5693	2945	2748	715	373	342
12	6518	3377	3141	5778	3003	2775	740	374	366
13	6628	3428	3200	5835	3020	2815	793	408	385
14	7220	3740	3480	6388	3322	3066	832	418	414
10-14	33310	17265	16045	29525	15349	14176	3785	1916	1869
15	7678	3972	3706	6842	3553	3289	836	419	417
16	8162	4154	4008	7278	3711	3567	884	443	441
17	8765	4444	4321	7760	3946	3814	1005	498	507
18	9894	4965	4929	8786	4413	4373	1108	552	556
19	10323	5238	5085	9197	4672	4525	1126	566	560
15-19	44822	22773	22049	39863	20295	19568	4959	2478	2481
20	10923	5544	5379	9805	4983	4822	1118	561	557
21	12629	6297	6332	11357	5655	5702	1272	642	630
22	13551	6669	6882	12119	5981	6138	1432	688	744
23	16526	8050	8476	14897	7270	7627	1629	780	849
24	19373	9399	9974	17680	8543	9137	1693	856	837
20-24	73002	35959	37043	65858	32432	33426	7144	3527	3617
25	24147	11786	12361	22481	10908	11573	1666	878	788
26	25200	11727	13473	23588	10895	12693	1612	832	780
27	22885	10782	12103	21389	10006	11383	1496	776	720
28	21025	9709	11316	19577	8993	10584	1448	716	732
29	16823	8112	8711	15499	7431	8068	1324	681	643
25-29	110080	52116	57964	102534	48233	54301	7546	3883	3663
30	17120	8223	8897	15799	7516	8283	1321	707	614
31	16898	8074	8824	15626	7433	8193	1272	641	631
32	16049	7827	8222	14794	7190	7604	1255	637	618
33	14512	6904	7608	13288	6300	6988	1224	604	620
34	13797	6725	7072	12554	6090	6464	1243	635	608
30-34	78376	37753	40623	72061	34529	37532	6315	3224	3091
35	13304	6343	6961	12100	5720	6380	1204	623	581
36	12877	6251	6626	11762	5668	6094	1115	583	532
37	12739	6136	6603	11684	5608	6076	1055	528	527
38	12159	5892	6267	11148	5410	5738	1011	482	529
39	11853	5799	6054	10844	5277	5567	1009	522	487

35-39	62932	30421	32511	57538	27683	29855	5394	2738	2656
40	11423	5486	5937	10492	5028	5464	931	458	473
41	10961	5278	5683	10094	4869	5225	867	409	458
42	10470	4903	5567	9567	4467	5100	903	436	467
43	10311	5015	5296	9424	4576	4848	887	439	448
44	9872	4606	5266	8935	4144	4791	937	462	475
40-44	53037	25288	27749	48512	23084	25428	4525	2204	2321
45	9881	4602	5279	8976	4160	4816	905	442	463
46	9806	4419	5387	8903	3986	4917	903	433	470
47	11098	5005	6093	10077	4522	5555	1021	483	538
48	10960	4929	6031	9952	4454	5498	1008	475	533
49	11333	5102	6231	10270	4604	5666	1063	498	565
45-49	53078	24057	29021	48178	21726	26452	4900	2331	2569
50	11930	5366	6564	10787	4789	5998	1143	577	566
51	12111	5295	6816	10956	4744	6212	1155	551	604
52	12086	5261	6825	10919	4729	6190	1167	532	635
53	11587	5023	6564	10440	4513	5927	1147	510	637
54	11060	4794	6266	10008	4305	5703	1052	489	563
50-54	58774	25739	33035	53110	23080	30030	5664	2659	3005
55	10677	4598	6079	9663	4103	5560	1014	495	519
56	10332	4441	5891	9416	4008	5408	916	433	483
57	10765	4583	6182	9740	4089	5651	1025	494	531
58	9648	4106	5542	8773	3690	5083	875	416	459
59	9867	4212	5655	9020	3836	5184	847	376	471
55-59	51289	21940	29349	46612	19726	26886	4677	2214	2463
60	9206	3867	5339	8309	3448	4861	897	419	478
61	8382	3494	4888	7595	3135	4460	787	359	428
62	7792	3415	4377	7008	3054	3954	784	361	423
63	6591	3014	3577	6154	2807	3347	437	207	230
64	5684	2612	3072	5297	2451	2846	387	161	226
60-64	37655	16402	21253	34363	14895	19468	3292	1507	1785
65	5377	2445	2932	5095	2316	2779	282	129	153
66	4834	2164	2670	4597	2064	2533	237	100	137
67	3763	1660	2103	3519	1556	1963	244	104	140
68	3595	1658	1937	3321	1538	1783	274	120	154
69	4388	1918	2470	4064	1775	2289	324	143	181
65-69	21957	9845	12112	20596	9249	11347	1361	596	765
70	4422	1832	2590	4110	1696	2414	312	136	176
71	4066	1486	2580	3806	1395	2411	260	91	169
72	3942	1450	2492	3731	1381	2350	211	69	142
73	3783	1480	2303	3566	1398	2168	217	82	135
74	3489	1355	2134	3268	1270	1998	221	85	136
70-74	19702	7603	12099	18481	7140	11341	1221	463	758
75	3040	1109	1931	2849	1045	1804	191	64	127
76	2603	870	1733	2435	806	1629	168	64	104
77	2115	686	1429	1956	632	1324	159	54	105
78	1774	585	1189	1624	526	1098	150	59	91
79	2002	689	1313	1855	641	1214	147	48	99
75-79	11534	3939	7595	10719	3650	7069	815	289	526
80	1674	592	1082	1557	546	1011	117	46	71
81	1756	535	1221	1642	489	1153	114	46	68
82	1494	428	1066	1406	404	1002	88	24	64
83	1339	458	881	1247	428	819	92	30	62
84	1177	361	816	1091	318	773	86	43	43
80-84	7440	2374	5066	6943	2185	4758	497	189	308
85+	3987	1189	2798	3749	1112	2637	238	77	161

Populația stabilă pe principalele grupe de vîrstă
Постоянное население по основным возрастным группам

Vîrsta, ani Возраст, лет	Total populație Все население			Populație urbană Городское население			Populație rurală Сельское население		
	ambele sexe оба пола	masculin мужчины	feminin женщины	ambele sexe оба пола	masculin мужчины	feminin женщины	ambele sexe оба пола	masculin мужчины	feminin женщины
	persoane / человек								
0-14	107088	55703	51385	94371	49189	45182	12717	6514	6203
15-59	585390	276046	309344	534266	250788	283478	51124	25258	25866
60+	102275	41352	60923	94851	38231	56620	7424	3121	4303
0-15	114766	59675	55091	101213	52742	48471	13553	6933	6620
16-56/61	567694	279435	288259	518089	253818	264271	49605	25617	23988
57/62+	112293	33991	78302	104186	31648	72538	8107	2343	5764
	%								
0-14	13.5	14.9	12.2	13.0	14.5	11.7	17.8	18.7	17.1
15-59	73.7	74.0	73.4	73.8	74.2	73.6	71.7	72.4	71.1
60+	12.8	11.1	14.4	13.2	11.3	14.7	10.5	8.9	11.8
0-15	14.4	16.0	13.1	14.0	15.6	12.6	19.0	19.9	18.2
16-56/61	71.4	74.9	68.4	71.6	75.0	68.6	69.6	73.4	66.0
57/62+	14.2	9.1	18.5	14.4	9.4	18.8	11.4	6.7	15.8

Municipiul Bălți

persoane / человек

Vîrsta, ani Возраст, лет	Total populație Все население			Populație urbană Городское население			Populație rurală Сельское население		
	ambele sexe оба пола	masculin мужчины	feminin женщины	ambele sexe оба пола	masculin мужчины	feminin женщины	ambele sexe оба пола	masculin мужчины	feminin женщины
Total	149167	68469	80698	144254	66120	78134	4913	2349	2564
0	1508	732	776	1439	699	740	69	33	36
1	1550	814	736	1476	776	700	74	38	36
2	1499	827	672	1447	796	651	52	31	21
3	1429	717	712	1381	700	681	48	17	31
4	1424	727	697	1376	706	670	48	21	27
0-4	7410	3817	3593	7119	3677	3442	291	140	151
5	1474	767	707	1413	735	678	61	32	29
6	1367	708	659	1306	676	630	61	32	29
7	1408	747	661	1369	727	642	39	20	19
8	1235	639	596	1182	609	573	53	30	23
9	1208	640	568	1160	612	548	48	28	20
5-9	6692	3501	3191	6430	3359	3071	262	142	120
10	1314	664	650	1270	644	626	44	20	24
11	1266	621	645	1219	599	620	47	22	25
12	1278	639	639	1214	612	602	64	27	37
13	1339	667	672	1287	641	646	52	26	26
14	1386	715	671	1339	695	644	47	20	27
10-14	6583	3306	3277	6329	3191	3138	254	115	139
15	1523	766	757	1456	727	729	67	39	28
16	1629	828	801	1562	791	771	67	37	30
17	1787	897	890	1721	856	865	66	41	25
18	1815	932	883	1747	900	847	68	32	36
19	1916	947	969	1835	921	914	81	26	55
15-19	8670	4370	4300	8321	4195	4126	349	175	174
20	2242	1104	1138	2155	1058	1097	87	46	41
21	2556	1301	1255	2468	1255	1213	88	46	42
22	2969	1481	1488	2882	1435	1447	87	46	41
23	3446	1605	1841	3354	1564	1790	92	41	51
24	3676	1681	1995	3590	1641	1949	86	40	46
20-24	14889	7172	7717	14449	6953	7496	440	219	221
25	3756	1751	2005	3666	1702	1964	90	49	41
26	3453	1615	1838	3358	1566	1792	95	49	46
27	3173	1465	1708	3075	1409	1666	98	56	42
28	2889	1286	1603	2789	1236	1553	100	50	50
29	2583	1220	1363	2491	1173	1318	92	47	45
25-29	15854	7337	8517	15379	7086	8293	475	251	224
30	2710	1299	1411	2626	1255	1371	84	44	40
31	2671	1289	1382	2579	1241	1338	92	48	44
32	2636	1272	1364	2547	1232	1315	89	40	49
33	2416	1179	1237	2327	1129	1198	89	50	39
34	2479	1203	1276	2391	1160	1231	88	43	45
30-34	12912	6242	6670	12470	6017	6453	442	225	217
35	2427	1194	1233	2347	1149	1198	80	45	35
36	2226	1085	1141	2138	1043	1095	88	42	46
37	2209	1036	1173	2128	997	1131	81	39	42
38	2225	1022	1203	2151	987	1164	74	35	39
39	2176	1008	1168	2111	978	1133	65	30	35

35-39	11263	5345	5918	10875	5154	5721	388	191	197
40	2040	914	1126	1991	891	1100	49	23	26
41	2023	922	1101	1965	892	1073	58	30	28
42	1974	927	1047	1903	896	1007	71	31	40
43	2046	923	1123	1982	892	1090	64	31	33
44	2018	918	1100	1947	891	1056	71	27	44
40-44	10101	4604	5497	9788	4462	5326	313	142	171
45	2020	910	1110	1952	878	1074	68	32	36
46	1943	889	1054	1875	847	1028	68	42	26
47	2085	943	1142	2014	912	1102	71	31	40
48	2249	1015	1234	2179	982	1197	70	33	37
49	2378	1094	1284	2310	1063	1247	68	31	37
45-49	10675	4851	5824	10330	4682	5648	345	169	176
50	2390	1054	1336	2329	1027	1302	61	27	34
51	2504	1133	1371	2427	1095	1332	77	38	39
52	2543	1146	1397	2452	1108	1344	91	38	53
53	2294	1003	1291	2224	966	1258	70	37	33
54	2296	1004	1292	2212	965	1247	84	39	45
50-54	12027	5340	6687	11644	5161	6483	383	179	204
55	2186	925	1261	2126	894	1232	60	31	29
56	2037	867	1170	1991	850	1141	46	17	29
57	2003	866	1137	1930	829	1101	73	37	36
58	1901	808	1093	1837	780	1057	64	28	36
59	2058	816	1242	2015	792	1223	43	24	19
55-59	10185	4282	5903	9899	4145	5754	286	137	149
60	1937	814	1123	1881	791	1090	56	23	33
61	1713	707	1006	1660	686	974	53	21	32
62	1512	590	922	1470	571	899	42	19	23
63	1180	485	695	1144	466	678	36	19	17
64	1101	452	649	1068	439	629	33	13	20
60-64	7443	3048	4395	7223	2953	4270	220	95	125
65	1029	423	606	1007	417	590	22	6	16
66	995	434	561	980	430	550	15	4	11
67	812	342	470	779	324	455	33	18	15
68	778	312	466	746	300	446	32	12	20
69	1050	455	595	1006	439	567	44	16	28
65-69	4664	1966	2698	4518	1910	2608	146	56	90
70	999	380	619	969	368	601	30	12	18
71	904	349	555	886	344	542	18	5	13
72	889	312	577	861	302	559	28	10	18
73	802	299	503	779	291	488	23	8	15
74	831	295	536	795	281	514	36	14	22
70-74	4425	1635	2790	4290	1586	2704	135	49	86
75	591	188	403	568	178	390	23	10	13
76	538	182	356	522	176	346	16	6	10
77	525	164	361	520	162	358	5	2	3
78	440	169	271	427	166	261	13	3	10
79	506	161	345	486	156	330	20	5	15
75-79	2600	864	1736	2523	838	1685	77	26	51
80	367	128	239	353	122	231	14	6	8
81	423	117	306	408	111	297	15	6	9
82	311	90	221	298	86	212	13	4	9
83	378	124	254	370	121	249	8	3	5
84	276	78	198	263	70	193	13	8	5
80-84	1755	537	1218	1692	510	1182	63	27	36
85+	1019	252	767	975	241	734	44	11	33

Populația stabilă pe principalele grupe de vîrstă
Постоянное население по основным возрастным группам

Vîrsta, ani Возраст, лет	Total populație Все население			Populație urbană Городское население			Populație rurală Сельское население		
	ambele sexe оба пола	masculin мужчины	feminin женщины	ambele sexe оба пола	masculin мужчины	feminin женщины	ambele sexe оба пола	masculin мужчины	feminin женщины
persoane / человек									
0-14	20685	10624	10061	19878	10227	9651	807	397	410
15-59	106576	49543	57033	103155	47855	55300	3421	1688	1733
60+	21906	8302	13604	21221	8038	13183	685	264	421
0-15	22208	11390	10818	21334	10954	10380	874	436	438
16-56/61	103102	50298	52804	99795	48605	51190	3307	1693	1614
57/62+	23857	6781	17076	23125	6561	16564	732	220	512
%									
0-14	13.9	15.5	12.5	13.8	15.5	12.4	16.4	16.9	16.0
15-59	71.4	72.4	70.7	71.5	72.4	70.8	69.6	71.9	67.6
60+	14.7	12.1	16.8	14.7	12.1	16.8	14.0	11.2	16.4
0-15	14.9	16.6	13.4	14.8	16.6	13.3	17.8	18.6	17.1
16-56/61	69.1	73.5	65.4	69.2	73.5	65.5	67.3	72.1	62.9
57/62+	16.0	9.9	21.2	16.0	9.9	21.2	14.9	9.3	20.0

Raionul Anenii Noi

persoane / человек

Vîrsta, ani Возраст, лет	Total populație Все население			Populație urbană Городское население			Populație rurală Сельское население		
	ambele sexe оба пола	masculin мужчины	feminin женщины	ambele sexe оба пола	masculin мужчины	feminin женщины	ambele sexe оба пола	masculin мужчины	feminin женщины
Total	83132	40579	42553	8613	3999	4614	74519	36580	37939
0	932	472	460	88	49	39	844	423	421
1	970	485	485	96	59	37	874	426	448
2	997	505	492	101	62	39	896	443	453
3	908	474	434	84	44	40	824	430	394
4	905	473	432	82	42	40	823	431	392
0-4	4712	2409	2303	451	256	195	4261	2153	2108
5	985	517	468	82	43	39	903	474	429
6	931	478	453	94	51	43	837	427	410
7	869	442	427	81	47	34	788	395	393
8	916	444	472	82	36	46	834	408	426
9	896	443	453	73	35	38	823	408	415
5-9	4597	2324	2273	412	212	200	4185	2112	2073
10	933	451	482	78	40	38	855	411	444
11	930	477	453	81	35	46	849	442	407
12	920	467	453	70	38	32	850	429	421
13	1018	505	513	83	40	43	935	465	470
14	1019	518	501	91	42	49	928	476	452
10-14	4820	2418	2402	403	195	208	4417	2223	2194
15	1164	597	567	102	47	55	1062	550	512
16	1185	593	592	107	51	56	1078	542	536
17	1282	648	634	97	47	50	1185	601	584
18	1325	675	650	134	61	73	1191	614	577
19	1310	651	659	125	45	80	1185	606	579
15-19	6266	3164	3102	565	251	314	5701	2913	2788
20	1499	754	745	158	80	78	1341	674	667
21	1689	873	816	156	86	70	1533	787	746
22	1679	899	780	162	89	73	1517	810	707
23	1577	800	777	172	88	84	1405	712	693
24	1634	844	790	145	64	81	1489	780	709
20-24	8078	4170	3908	793	407	386	7285	3763	3522
25	1542	808	734	148	82	66	1394	726	668
26	1373	771	602	99	54	45	1274	717	557
27	1467	743	724	117	55	62	1350	688	662
28	1441	782	659	146	75	71	1295	707	588
29	1479	780	699	116	61	55	1363	719	644
25-29	7302	3884	3418	626	327	299	6676	3557	3119
30	1426	758	668	117	60	57	1309	698	611
31	1450	758	692	115	54	61	1335	704	631
32	1355	714	641	148	73	75	1207	641	566
33	1271	676	595	134	68	66	1137	608	529
34	1284	653	631	135	64	71	1149	589	560
30-34	6786	3559	3227	649	319	330	6137	3240	2897
35	1194	621	573	130	66	64	1064	555	509
36	1162	607	555	116	56	60	1046	551	495
37	1159	580	579	107	50	57	1052	530	522
38	1080	547	533	123	72	51	957	475	482
39	1020	509	511	110	56	54	910	453	457

35-39	5615	2864	2751	586	300	286	5029	2564	2465
40	975	481	494	92	42	50	883	439	444
41	1012	495	517	121	56	65	891	439	452
42	1032	524	508	119	50	69	913	474	439
43	1032	508	524	95	31	64	937	477	460
44	982	466	516	86	31	55	896	435	461
40-44	5033	2474	2559	513	210	303	4520	2264	2256
45	1036	487	549	110	50	60	926	437	489
46	1035	504	531	121	59	62	914	445	469
47	1215	582	633	101	42	59	1114	540	574
48	1211	541	670	118	52	66	1093	489	604
49	1286	623	663	154	64	90	1132	559	573
45-49	5783	2737	3046	604	267	337	5179	2470	2709
50	1352	652	700	165	79	86	1187	573	614
51	1395	627	768	171	74	97	1224	553	671
52	1479	689	790	138	57	81	1341	632	709
53	1383	636	747	137	53	84	1246	583	663
54	1394	633	761	167	71	96	1227	562	665
50-54	7003	3237	3766	778	334	444	6225	2903	3322
55	1372	652	720	164	76	88	1208	576	632
56	1238	551	687	146	66	80	1092	485	607
57	1307	596	711	130	48	82	1177	548	629
58	1192	580	612	116	55	61	1076	525	551
59	1139	531	608	126	53	73	1013	478	535
55-59	6248	2910	3338	682	298	384	5566	2612	2954
60	991	460	531	113	52	61	878	408	470
61	999	458	541	120	54	66	879	404	475
62	852	369	483	105	43	62	747	326	421
63	682	297	385	94	44	50	588	253	335
64	587	243	344	86	35	51	501	208	293
60-64	4111	1827	2284	518	228	290	3593	1599	1994
65	471	216	255	45	12	33	426	204	222
66	354	165	189	53	22	31	301	143	158
67	427	170	257	58	23	35	369	147	222
68	399	169	230	67	24	43	332	145	187
69	465	200	265	74	29	45	391	171	220
65-69	2116	920	1196	297	110	187	1819	810	1009
70	399	158	241	77	33	44	322	125	197
71	384	148	236	78	28	50	306	120	186
72	410	148	262	61	22	39	349	126	223
73	433	165	268	59	31	28	374	134	240
74	385	156	229	73	33	40	312	123	189
70-74	2011	775	1236	348	147	201	1663	628	1035
75	338	113	225	36	9	27	302	104	198
76	272	108	164	32	12	20	240	96	144
77	302	133	169	39	13	26	263	120	143
78	200	49	151	43	10	33	157	39	118
79	245	86	159	30	8	22	215	78	137
75-79	1357	489	868	180	52	128	1177	437	740
80	187	63	124	24	10	14	163	53	110
81	199	56	143	19	4	15	180	52	128
82	164	51	113	37	16	21	127	35	92
83	155	58	97	30	15	15	125	43	82
84	84	31	53	39	21	18	45	10	35
80-84	789	259	530	149	66	83	640	193	447
85+	505	159	346	59	20	39	446	139	307

Populația stabilă pe principalele grupe de vîrstă
Постоянное население по основным возрастным группам

Vîrsta, ani Возраст, лет	Total populație Все население			Populație urbană Городское население			Populație rurală Сельское население		
	ambele sexe оба пола	masculin мужчины	feminin женщины	ambele sexe оба пола	masculin мужчины	feminin женщины	ambele sexe оба пола	masculin мужчины	feminin женщины
	persoane / человек								
0-14	14129	7151	6978	1266	663	603	12863	6488	6375
15-59	58114	28999	29115	5796	2713	3083	52318	26286	26032
60+	10889	4429	6460	1551	623	928	9338	3806	5532
0-15	15293	7748	7545	1368	710	658	13925	7038	6887
16-56/61	55937	29320	26617	5584	2772	2812	50353	26548	23805
57/62+	11902	3511	8391	1661	517	1144	10241	2994	7247
	%								
0-14	17.0	17.6	16.4	14.7	16.6	13.1	17.3	17.7	16.8
15-59	69.9	71.5	68.4	67.3	67.8	66.8	70.2	71.9	68.6
60+	13.1	10.9	15.2	18.0	15.6	20.1	12.5	10.4	14.6
0-15	18.4	19.1	17.7	15.9	17.8	14.3	18.7	19.2	18.2
16-56/61	67.3	72.3	62.6	64.8	69.3	60.9	67.6	72.6	62.7
57/62+	14.3	8.6	19.7	19.3	12.9	24.8	13.7	8.2	19.1

Raionul Basarabasca

persoane / человек

Vîrsta, ani Возраст, лет	Total populație Все население			Populație urbană Городское население			Populație rurală Сельское население		
	ambele sexe оба пола	masculin мужчины	feminin женщины	ambele sexe оба пола	masculin мужчины	feminin женщины	ambele sexe оба пола	masculin мужчины	feminin женщины
Total	29015	14047	14968	12446	5943	6503	16569	8104	8465
0	267	130	137	117	53	64	150	77	73
1	238	120	118	112	60	52	126	60	66
2	270	148	122	106	62	44	164	86	78
3	285	149	136	119	67	52	166	82	84
4	317	166	151	156	82	74	161	84	77
0-4	1377	713	664	610	324	286	767	389	378
5	296	143	153	124	61	63	172	82	90
6	292	156	136	121	64	57	171	92	79
7	287	147	140	126	56	70	161	91	70
8	317	180	137	135	74	61	182	106	76
9	299	154	145	132	67	65	167	87	80
5-9	1491	780	711	638	322	316	853	458	395
10	355	194	161	136	72	64	219	122	97
11	324	160	164	129	63	66	195	97	98
12	353	191	162	132	64	68	221	127	94
13	393	189	204	150	72	78	243	117	126
14	369	179	190	137	70	67	232	109	123
10-14	1794	913	881	684	341	343	1110	572	538
15	442	205	237	150	81	69	292	124	168
16	479	243	236	172	92	80	307	151	156
17	500	260	240	165	87	78	335	173	162
18	549	269	280	190	91	99	359	178	181
19	513	244	269	185	88	97	328	156	172
15-19	2483	1221	1262	862	439	423	1621	782	839
20	559	282	277	198	96	102	361	186	175
21	558	268	290	213	101	112	345	167	178
22	585	283	302	226	100	126	359	183	176
23	606	328	278	250	141	109	356	187	169
24	594	331	263	246	144	102	348	187	161
20-24	2902	1492	1410	1133	582	551	1769	910	859
25	479	272	207	189	111	78	290	161	129
26	484	273	211	198	117	81	286	156	130
27	455	249	206	193	112	81	262	137	125
28	480	250	230	192	106	86	288	144	144
29	506	263	243	203	107	96	303	156	147
25-29	2404	1307	1097	975	553	422	1429	754	675
30	500	269	231	190	104	86	310	165	145
31	481	247	234	170	90	80	311	157	154
32	473	250	223	173	91	82	300	159	141
33	454	232	222	188	89	99	266	143	123
34	440	225	215	180	94	86	260	131	129
30-34	2348	1223	1125	901	468	433	1447	755	692
35	419	195	224	171	72	99	248	123	125
36	420	222	198	180	92	88	240	130	110
37	343	162	181	140	60	80	203	102	101
38	413	207	206	155	83	72	258	124	134
39	356	189	167	150	72	78	206	117	89

35-39	1951	975	976	796	379	417	1155	596	559
40	290	152	138	122	67	55	168	85	83
41	348	186	162	150	84	66	198	102	96
42	328	164	164	139	70	69	189	94	95
43	337	170	167	156	79	77	181	91	90
44	313	152	161	148	64	84	165	88	77
40-44	1616	824	792	715	364	351	901	460	441
45	382	175	207	185	86	99	197	89	108
46	417	207	210	188	91	97	229	116	113
47	434	211	223	213	98	115	221	113	108
48	429	202	227	192	94	98	237	108	129
49	442	214	228	199	101	98	243	113	130
45-49	2104	1009	1095	977	470	507	1127	539	588
50	521	247	274	222	107	115	299	140	159
51	512	253	259	258	121	137	254	132	122
52	489	218	271	214	86	128	275	132	143
53	505	229	276	240	97	143	265	132	133
54	491	215	276	238	97	141	253	118	135
50-54	2518	1162	1356	1172	508	664	1346	654	692
55	459	203	256	230	103	127	229	100	129
56	494	254	240	255	129	126	239	125	114
57	470	210	260	220	104	116	250	106	144
58	430	193	237	232	113	119	198	80	118
59	437	176	261	215	88	127	222	88	134
55-59	2290	1036	1254	1152	537	615	1138	499	639
60	386	172	214	214	93	121	172	79	93
61	323	146	177	201	96	105	122	50	72
62	222	87	135	119	50	69	103	37	66
63	113	38	75	42	20	22	71	18	53
64	120	52	68	46	19	27	74	33	41
60-64	1164	495	669	622	278	344	542	217	325
65	146	60	86	70	30	40	76	30	46
66	144	50	94	59	17	42	85	33	52
67	148	62	86	51	23	28	97	39	58
68	162	59	103	75	27	48	87	32	55
69	188	75	113	70	28	42	118	47	71
65-69	788	306	482	325	125	200	463	181	282
70	101	45	56	50	13	37	51	32	19
71	127	42	85	56	18	38	71	24	47
72	164	54	110	73	24	49	91	30	61
73	156	62	94	54	18	36	102	44	58
74	114	30	84	57	16	41	57	14	43
70-74	662	233	429	290	89	201	372	144	228
75	113	47	66	55	19	36	58	28	30
76	141	44	97	69	17	52	72	27	45
77	100	38	62	47	17	30	53	21	32
78	90	27	63	48	13	35	42	14	28
79	96	29	67	44	9	35	52	20	32
75-79	540	185	355	263	75	188	277	110	167
80	120	40	80	57	18	39	63	22	41
81	82	32	50	49	15	34	33	17	16
82	75	20	55	36	9	27	39	11	28
83	65	11	54	47	11	36	18	0	18
84	48	18	30	37	10	27	11	8	3
80-84	390	121	269	226	63	163	164	58	106
85+	193	52	141	105	26	79	88	26	62

Populația stabilă pe principalele grupe de vîrstă
Постоянное население по основным возрастным группам

Vîrsta, ani Возраст, лет	Total populație Все население			Populație urbană Городское население			Populație rurală Сельское население		
	ambele sexe оба пола	masculin мужчины	feminin женщины	ambele sexe оба пола	masculin мужчины	feminin женщины	ambele sexe оба пола	masculin мужчины	feminin женщины
	persoane / человек								
0-14	4662	2406	2256	1932	987	945	2730	1419	1311
15-59	20616	10249	10367	8683	4300	4383	11933	5949	5984
60+	3737	1392	2345	1831	656	1175	1906	736	1170
0-15	5104	2611	2493	2082	1068	1014	3022	1543	1479
16-56/61	19734	10362	9372	8360	4408	3952	11374	5954	5420
57/62+	4177	1074	3103	2004	467	1537	2173	607	1566
	%								
0-14	16.1	17.1	15.1	15.5	16.6	14.5	16.5	17.5	15.5
15-59	71.1	73.0	69.3	69.8	72.4	67.4	72.0	73.4	70.7
60+	12.8	9.9	15.6	14.7	11.0	18.1	11.5	9.1	13.8
0-15	17.6	18.6	16.7	16.7	18.0	15.6	18.2	19.0	17.5
16-56/61	68.0	73.8	62.6	67.2	74.2	60.8	68.6	73.5	64.0
57/62+	14.4	7.6	20.7	16.1	7.8	23.6	13.2	7.5	18.5

Raionul Briceni

persoane / человек

Vîrsta, ani Возраст, лет	Total populație Все население			Populație urbană Городское население			Populație rurală Сельское население		
	ambele sexe оба пола	masculin мужчины	feminin женщины	ambele sexe оба пола	masculin мужчины	feminin женщины	ambele sexe оба пола	masculin мужчины	feminin женщины
Total	74663	35587	39076	15393	7275	8118	59270	28312	30958
0	712	360	352	141	78	63	571	282	289
1	783	401	382	140	75	65	643	326	317
2	744	373	371	147	76	71	597	297	300
3	749	393	356	139	71	68	610	322	288
4	749	404	345	142	72	70	607	332	275
0-4	3737	1931	1806	709	372	337	3028	1559	1469
5	751	387	364	130	67	63	621	320	301
6	741	382	359	142	73	69	599	309	290
7	737	374	363	149	77	72	588	297	291
8	730	385	345	144	74	70	586	311	275
9	730	373	357	133	71	62	597	302	295
5-9	3689	1901	1788	698	362	336	2991	1539	1452
10	779	413	366	152	81	71	627	332	295
11	808	420	388	141	79	62	667	341	326
12	843	442	401	133	72	61	710	370	340
13	894	471	423	170	81	89	724	390	334
14	929	470	459	137	75	62	792	395	397
10-14	4253	2216	2037	733	388	345	3520	1828	1692
15	981	510	471	167	93	74	814	417	397
16	1045	527	518	170	93	77	875	434	441
17	1069	541	528	184	91	93	885	450	435
18	1055	525	530	183	94	89	872	431	441
19	1155	578	577	194	99	95	961	479	482
15-19	5305	2681	2624	898	470	428	4407	2211	2196
20	1222	609	613	216	108	108	1006	501	505
21	1285	620	665	253	130	123	1032	490	542
22	1203	600	603	277	141	136	926	459	467
23	1320	704	616	364	187	177	956	517	439
24	1175	676	499	327	195	132	848	481	367
20-24	6205	3209	2996	1437	761	676	4768	2448	2320
25	1161	687	474	326	222	104	835	465	370
26	1103	607	496	285	172	113	818	435	383
27	1034	528	506	258	140	118	776	388	388
28	998	560	438	229	133	96	769	427	342
29	978	497	481	219	106	113	759	391	368
25-29	5274	2879	2395	1317	773	544	3957	2106	1851
30	1009	518	491	219	112	107	790	406	384
31	1074	568	506	216	107	109	858	461	397
32	999	528	471	209	107	102	790	421	369
33	1061	523	538	219	110	109	842	413	429
34	1064	522	542	214	104	110	850	418	432
30-34	5207	2659	2548	1077	540	537	4130	2119	2011
35	1045	511	534	212	100	112	833	411	422
36	1022	518	504	234	122	112	788	396	392
37	973	477	496	211	101	110	762	376	386
38	905	448	457	187	85	102	718	363	355
39	953	471	482	201	93	108	752	378	374

35-39	4898	2425	2473	1045	501	544	3853	1924	1929
40	996	493	503	208	93	115	788	400	388
41	963	466	497	197	89	108	766	377	389
42	912	463	449	182	84	98	730	379	351
43	1029	503	526	213	100	113	816	403	413
44	941	436	505	179	78	101	762	358	404
40-44	4841	2361	2480	979	444	535	3862	1917	1945
45	923	462	461	190	92	98	733	370	363
46	867	420	447	172	71	101	695	349	346
47	892	418	474	199	77	122	693	341	352
48	1044	507	537	236	110	126	808	397	411
49	1018	474	544	275	110	165	743	364	379
45-49	4744	2281	2463	1072	460	612	3672	1821	1851
50	1097	535	562	272	125	147	825	410	415
51	1293	625	668	299	115	184	994	510	484
52	1205	568	637	293	128	165	912	440	472
53	1109	530	579	287	132	155	822	398	424
54	1083	553	530	283	133	150	800	420	380
50-54	5787	2811	2976	1434	633	801	4353	2178	2175
55	1087	489	598	273	112	161	814	377	437
56	930	418	512	247	102	145	683	316	367
57	956	434	522	228	91	137	728	343	385
58	821	355	466	208	93	115	613	262	351
59	903	371	532	240	99	141	663	272	391
55-59	4697	2067	2630	1196	497	699	3501	1570	1931
60	854	385	469	239	96	143	615	289	326
61	906	409	497	233	105	128	673	304	369
62	918	396	522	206	104	102	712	292	420
63	617	262	355	159	68	91	458	194	264
64	504	202	302	127	58	69	377	144	233
60-64	3799	1654	2145	964	431	533	2835	1223	1612
65	554	203	351	92	35	57	462	168	294
66	563	225	338	96	38	58	467	187	280
67	555	199	356	72	26	46	483	173	310
68	639	290	349	86	33	53	553	257	296
69	783	329	454	88	30	58	695	299	396
65-69	3094	1246	1848	434	162	272	2660	1084	1576
70	680	295	385	95	48	47	585	247	338
71	546	212	334	86	31	55	460	181	279
72	566	193	373	116	47	69	450	146	304
73	599	218	381	112	39	73	487	179	308
74	623	242	381	98	35	63	525	207	318
70-74	3014	1160	1854	507	200	307	2507	960	1547
75	598	221	377	91	26	65	507	195	312
76	603	220	383	94	35	59	509	185	324
77	426	174	252	66	17	49	360	157	203
78	455	164	291	76	32	44	379	132	247
79	573	209	364	76	37	39	497	172	325
75-79	2655	988	1667	403	147	256	2252	841	1411
80	509	176	333	68	15	53	441	161	280
81	501	167	334	71	26	45	430	141	289
82	362	141	221	75	19	56	287	122	165
83	417	130	287	64	18	46	353	112	241
84	304	94	210	51	13	38	253	81	172
80-84	2093	708	1385	329	91	238	1764	617	1147
85+	1371	410	961	161	43	118	1210	367	843

Populația stabilă pe principalele grupe de vîrstă
Постоянное население по основным возрастным группам

Vîrsta, ani Возраст, лет	Total populație Все население			Populație urbană Городское население			Populație rurală Сельское население		
	ambele sexe оба пола	masculin мужчины	feminin женщины	ambele sexe оба пола	masculin мужчины	feminin женщины	ambele sexe оба пола	masculin мужчины	feminin женщины
	persoane / человек								
0-14	11679	6048	5631	2140	1122	1018	9539	4926	4613
15-59	46958	23373	23585	10455	5079	5376	36503	18294	18209
60+	16026	6166	9860	2798	1074	1724	13228	5092	8136
0-15	12660	6558	6102	2307	1215	1092	10353	5343	5010
16-56/61	45251	23657	21594	10096	5187	4909	35155	18470	16685
57/62+	16752	5372	11380	2990	873	2117	13762	4499	9263
	%								
0-14	15.6	17.0	14.4	13.9	15.4	12.5	16.1	17.4	14.9
15-59	62.9	65.7	60.4	67.9	69.8	66.2	61.6	64.6	58.8
60+	21.5	17.3	25.2	18.2	14.8	21.3	22.3	18.0	26.3
0-15	17.0	18.4	15.6	15.0	16.7	13.5	17.5	18.9	16.2
16-56/61	60.6	66.5	55.3	65.6	71.3	60.5	59.3	65.2	53.9
57/62+	22.4	15.1	29.1	19.4	12.0	26.0	23.2	15.9	29.9

Raionul Cahul

persoane / человек

Vîrsta, ani Возраст, лет	Total populație Все население			Populație urbană Городское население			Populație rurală Сельское население		
	ambele sexe оба пола	masculin мужчины	feminin женщины	ambele sexe оба пола	masculin мужчины	feminin женщины	ambele sexe оба пола	masculin мужчины	feminin женщины
Total	124863	60234	64629	39756	18406	21350	85107	41828	43279
0	1324	695	629	325	174	151	999	521	478
1	1504	811	693	359	195	164	1145	616	529
2	1285	715	570	318	197	121	967	518	449
3	1354	678	676	341	170	171	1013	508	505
4	1303	693	610	350	188	162	953	505	448
0-4	6770	3592	3178	1693	924	769	5077	2668	2409
5	1318	661	657	331	169	162	987	492	495
6	1438	722	716	413	207	206	1025	515	510
7	1322	662	660	360	196	164	962	466	496
8	1439	729	710	380	206	174	1059	523	536
9	1438	716	722	395	207	188	1043	509	534
5-9	6955	3490	3465	1879	985	894	5076	2505	2571
10	1438	718	720	377	196	181	1061	522	539
11	1476	723	753	379	189	190	1097	534	563
12	1482	750	732	346	179	167	1136	571	565
13	1630	832	798	396	195	201	1234	637	597
14	1642	841	801	408	211	197	1234	630	604
10-14	7668	3864	3804	1906	970	936	5762	2894	2868
15	1728	882	846	425	220	205	1303	662	641
16	1786	909	877	447	225	222	1339	684	655
17	2022	997	1025	513	251	262	1509	746	763
18	2098	1067	1031	520	270	250	1578	797	781
19	2215	1113	1102	590	292	298	1625	821	804
15-19	9849	4968	4881	2495	1258	1237	7354	3710	3644
20	2321	1149	1172	671	344	327	1650	805	845
21	2419	1190	1229	696	327	369	1723	863	860
22	2486	1304	1182	795	406	389	1691	898	793
23	2875	1403	1472	1235	603	632	1640	800	840
24	2663	1310	1353	1066	469	597	1597	841	756
20-24	12764	6356	6408	4463	2149	2314	8301	4207	4094
25	2658	1330	1328	1084	497	587	1574	833	741
26	2717	1344	1373	1169	541	628	1548	803	745
27	2427	1233	1194	875	389	486	1552	844	708
28	2273	1122	1151	784	338	446	1489	784	705
29	2244	1154	1090	768	354	414	1476	800	676
25-29	12319	6183	6136	4680	2119	2561	7639	4064	3575
30	2125	1079	1046	737	350	387	1388	729	659
31	2034	1059	975	643	297	346	1391	762	629
32	2047	1038	1009	638	307	331	1409	731	678
33	1897	985	912	572	293	279	1325	692	633
34	1912	978	934	613	314	299	1299	664	635
30-34	10015	5139	4876	3203	1561	1642	6812	3578	3234
35	1850	922	928	613	283	330	1237	639	598
36	1799	940	859	579	303	276	1220	637	583
37	1730	866	864	551	270	281	1179	596	583
38	1689	835	854	511	241	270	1178	594	584
39	1687	840	847	555	258	297	1132	582	550

35-39	8755	4403	4352	2809	1355	1454	5946	3048	2898
40	1509	745	764	517	238	279	992	507	485
41	1431	724	707	509	257	252	922	467	455
42	1438	692	746	506	233	273	932	459	473
43	1517	737	780	513	226	287	1004	511	493
44	1498	739	759	511	216	295	987	523	464
40-44	7393	3637	3756	2556	1170	1386	4837	2467	2370
45	1471	725	746	469	214	255	1002	511	491
46	1469	724	745	497	231	266	972	493	479
47	1772	862	910	604	271	333	1168	591	577
48	1654	806	848	547	252	295	1107	554	553
49	1901	884	1017	655	302	353	1246	582	664
45-49	8267	4001	4266	2772	1270	1502	5495	2731	2764
50	1915	906	1009	630	278	352	1285	628	657
51	2053	970	1083	783	349	434	1270	621	649
52	1895	888	1007	634	278	356	1261	610	651
53	1815	840	975	615	255	360	1200	585	615
54	1822	866	956	602	271	331	1220	595	625
50-54	9500	4470	5030	3264	1431	1833	6236	3039	3197
55	1590	734	856	507	213	294	1083	521	562
56	1647	763	884	580	251	329	1067	512	555
57	1614	722	892	576	242	334	1038	480	558
58	1476	670	806	502	219	283	974	451	523
59	1553	720	833	508	218	290	1045	502	543
55-59	7880	3609	4271	2673	1143	1530	5207	2466	2741
60	1440	622	818	542	209	333	898	413	485
61	1333	594	739	546	246	300	787	348	439
62	1201	516	685	505	230	275	696	286	410
63	746	329	417	298	134	164	448	195	253
64	678	269	409	244	96	148	434	173	261
60-64	5398	2330	3068	2135	915	1220	3263	1415	1848
65	630	285	345	196	90	106	434	195	239
66	653	274	379	169	65	104	484	209	275
67	661	287	374	191	74	117	470	213	257
68	690	282	408	237	107	130	453	175	278
69	791	334	457	210	86	124	581	248	333
65-69	3425	1462	1963	1003	422	581	2422	1040	1382
70	730	277	453	202	68	134	528	209	319
71	626	236	390	200	72	128	426	164	262
72	585	222	363	182	61	121	403	161	242
73	613	233	380	177	78	99	436	155	281
74	585	199	386	158	47	111	427	152	275
70-74	3139	1167	1972	919	326	593	2220	841	1379
75	666	251	415	164	57	107	502	194	308
76	510	187	323	125	33	92	385	154	231
77	464	160	304	125	48	77	339	112	227
78	431	138	293	125	42	83	306	96	210
79	530	183	347	110	49	61	420	134	286
75-79	2601	919	1682	649	229	420	1952	690	1262
80	331	108	223	104	36	68	227	72	155
81	310	103	207	88	26	62	222	77	145
82	275	69	206	83	12	71	192	57	135
83	287	90	197	76	24	52	211	66	145
84	152	34	118	38	10	28	114	24	90
80-84	1355	404	951	389	108	281	966	296	670
85+	810	240	570	268	71	197	542	169	373

Populația stabilă pe principalele grupe de vîrstă
Постоянное население по основным возрастным группам

Vîrsta, ani Возраст, лет	Total populație Все население			Populație urbană Городское население			Populație rurală Сельское население		
	ambele sexe оба пола	masculin мужчины	feminin женщины	ambele sexe оба пола	masculin мужчины	feminin женщины	ambele sexe оба пола	masculin мужчины	feminin женщины
	persoane / человек								
0-14	21393	10946	10447	5478	2879	2599	15915	8067	7848
15-59	86742	42766	43976	28915	13456	15459	57827	29310	28517
60+	16728	6522	10206	5363	2071	3292	11365	4451	6914
0-15	23121	11828	11293	5903	3099	2804	17218	8729	8489
16-56/61	83699	43100	40599	28038	13691	14347	55661	29409	26252
57/62+	18043	5306	12737	5815	1616	4199	12228	3690	8538
	%								
0-14	17.1	18.2	16.2	13.8	15.6	12.2	18.7	19.3	18.1
15-59	69.5	71.0	68.0	72.7	73.1	72.4	67.9	70.1	65.9
60+	13.4	10.8	15.8	13.5	11.3	15.4	13.4	10.6	16.0
0-15	18.5	19.6	17.5	14.8	16.8	13.1	20.2	20.9	19.6
16-56/61	67.0	71.6	62.8	70.5	74.4	67.2	65.4	70.3	60.7
57/62+	14.5	8.8	19.7	14.7	8.8	19.7	14.4	8.8	19.7

Raionul Cantemir

persoane / человек

Vîrsta, ani Возраст, лет	Total populație Все население			Populație urbană Городское население			Populație rurală Сельское население		
	ambele sexe оба пола	masculin мужчины	feminin женщины	ambele sexe оба пола	masculin мужчины	feminin женщины	ambele sexe оба пола	masculin мужчины	feminin женщины
Total	62447	31219	31228	5967	2795	3172	56480	28424	28056
0	682	354	328	31	14	17	651	340	311
1	767	404	363	50	20	30	717	384	333
2	797	391	406	49	21	28	748	370	378
3	725	387	338	39	13	26	686	374	312
4	731	381	350	41	20	21	690	361	329
0-4	3702	1917	1785	210	88	122	3492	1829	1663
5	799	412	387	54	25	29	745	387	358
6	790	413	377	49	21	28	741	392	349
7	740	391	349	46	22	24	694	369	325
8	744	390	354	46	23	23	698	367	331
9	778	397	381	59	27	32	719	370	349
5-9	3851	2003	1848	254	118	136	3597	1885	1712
10	808	422	386	53	28	25	755	394	361
11	856	452	404	54	30	24	802	422	380
12	899	464	435	67	37	30	832	427	405
13	902	461	441	60	33	27	842	428	414
14	895	467	428	57	34	23	838	433	405
10-14	4360	2266	2094	291	162	129	4069	2104	1965
15	962	489	473	69	37	32	893	452	441
16	1035	520	515	73	36	37	962	484	478
17	1156	589	567	79	44	35	1077	545	532
18	1311	677	634	84	47	37	1227	630	597
19	1365	685	680	107	50	57	1258	635	623
15-19	5829	2960	2869	412	214	198	5417	2746	2671
20	1268	678	590	115	66	49	1153	612	541
21	1377	717	660	122	64	58	1255	653	602
22	1241	640	601	117	59	58	1124	581	543
23	1204	641	563	180	97	83	1024	544	480
24	1330	689	641	146	66	80	1184	623	561
20-24	6420	3365	3055	680	352	328	5740	3013	2727
25	1311	673	638	151	73	78	1160	600	560
26	1158	634	524	106	65	41	1052	569	483
27	1114	628	486	139	67	72	975	561	414
28	1080	596	484	119	62	57	961	534	427
29	1006	553	453	115	62	53	891	491	400
25-29	5669	3084	2585	630	329	301	5039	2755	2284
30	999	552	447	112	48	64	887	504	383
31	964	501	463	112	48	64	852	453	399
32	903	483	420	121	58	63	782	425	357
33	853	459	394	83	41	42	770	418	352
34	840	463	377	83	40	43	757	423	334
30-34	4559	2458	2101	511	235	276	4048	2223	1825
35	800	453	347	69	35	34	731	418	313
36	805	415	390	78	39	39	727	376	351
37	756	380	376	82	32	50	674	348	326
38	783	378	405	90	38	52	693	340	353
39	792	395	397	78	38	40	714	357	357
35-39	3936	2021	1915	397	182	215	3539	1839	1700

40	743	363	380	86	40	46	657	323	334
41	764	397	367	89	32	57	675	365	310
42	728	359	369	74	33	41	654	326	328
43	780	390	390	75	34	41	705	356	349
44	759	351	408	82	32	50	677	319	358
40-44	3774	1860	1914	406	171	235	3368	1689	1679
45	736	360	376	72	32	40	664	328	336
46	760	366	394	85	38	47	675	328	347
47	816	390	426	104	37	67	712	353	359
48	904	431	473	118	51	67	786	380	406
49	932	457	475	129	57	72	803	400	403
45-49	4148	2004	2144	508	215	293	3640	1789	1851
50	978	495	483	143	64	79	835	431	404
51	996	495	501	126	56	70	870	439	431
52	980	466	514	156	68	88	824	398	426
53	870	430	440	134	65	69	736	365	371
54	943	471	472	148	57	91	795	414	381
50-54	4767	2357	2410	707	310	397	4060	2047	2013
55	830	376	454	94	44	50	736	332	404
56	785	387	398	118	45	73	667	342	325
57	756	389	367	106	57	49	650	332	318
58	705	309	396	74	34	40	631	275	356
59	691	339	352	82	37	45	609	302	307
55-59	3767	1800	1967	474	217	257	3293	1583	1710
60	593	273	320	64	27	37	529	246	283
61	617	306	311	65	30	35	552	276	276
62	651	280	371	67	31	36	584	249	335
63	387	162	225	42	21	21	345	141	204
64	385	147	238	35	13	22	350	134	216
60-64	2633	1168	1465	273	122	151	2360	1046	1314
65	360	174	186	20	12	8	340	162	178
66	331	142	189	13	2	11	318	140	178
67	307	139	168	16	7	9	291	132	159
68	333	143	190	15	5	10	318	138	180
69	391	160	231	13	7	6	378	153	225
65-69	1722	758	964	77	33	44	1645	725	920
70	276	125	151	12	4	8	264	121	143
71	266	96	170	11	8	3	255	88	167
72	271	104	167	12	5	7	259	99	160
73	262	89	173	10	5	5	252	84	168
74	247	79	168	11	2	9	236	77	159
70-74	1322	493	829	56	24	32	1266	469	797
75	228	90	138	8	2	6	220	88	132
76	227	77	150	10	7	3	217	70	147
77	218	76	142	1	0	1	217	76	141
78	204	77	127	7	1	6	197	76	121
79	188	68	120	5	1	4	183	67	116
75-79	1065	388	677	31	11	20	1034	377	657
80	148	60	88	6	1	5	142	59	83
81	122	47	75	7	0	7	115	47	68
82	111	51	60	1	1	0	110	50	60
83	136	46	90	7	2	5	129	44	85
84	74	21	53	2	1	1	72	20	52
80-84	591	225	366	23	5	18	568	220	348
85+	332	92	240	27	7	20	305	85	220

Populația stabilă pe principalele grupe de vîrstă
Постоянное население по основным возрастным группам

Vîrsta, ani <i>Возраст, лет</i>	Total populație Все население			Populație urbană Городское население			Populație rurală Сельское население		
	ambele sexe <i>оба пола</i>	masculin <i>мужчины</i>	feminin <i>женщины</i>	ambele sexe <i>оба пола</i>	masculin <i>мужчины</i>	feminin <i>женщины</i>	ambele sexe <i>оба пола</i>	masculin <i>мужчины</i>	feminin <i>женщины</i>
	persoane / человек								
0-14	11913	6186	5727	755	368	387	11158	5818	5340
15-59	42869	21909	20960	4725	2225	2500	38144	19684	18460
60+	7665	3124	4541	487	202	285	7178	2922	4256
0-15	12875	6675	6200	824	405	419	12051	6270	5781
16-56/61	41371	21999	19372	4579	2245	2334	36792	19754	17038
57/62+	8201	2545	5656	564	145	419	7637	2400	5237
	%								
0-14	19.1	19.8	18.3	12.7	13.2	12.2	19.8	20.5	19.0
15-59	68.6	70.2	67.1	79.2	79.6	78.8	67.5	69.3	65.8
60+	12.3	10.0	14.6	8.1	7.2	9.0	12.7	10.2	15.2
0-15	20.6	21.4	19.9	13.8	14.5	13.2	21.3	22.1	20.6
16-56/61	66.2	70.5	62.0	76.7	80.3	73.6	65.1	69.5	60.7
57/62+	13.2	8.1	18.1	9.5	5.2	13.2	13.6	8.4	18.7

Raionul Călărași

persoane / человек

Vîrsta, ani Возраст, лет	Total populație Все население			Populație urbană Городское население			Populație rurală Сельское население		
	ambele sexe оба пола	masculin мужчины	feminin женщины	ambele sexe оба пола	masculin мужчины	feminin женщины	ambele sexe оба пола	masculin мужчины	feminin женщины
Total	78795	38743	40052	16307	7906	8401	62488	30837	31651
0	891	466	425	162	94	68	729	372	357
1	915	465	450	166	85	81	749	380	369
2	960	553	407	136	90	46	824	463	361
3	766	387	379	122	57	65	644	330	314
4	869	458	411	140	66	74	729	392	337
0-4	4401	2329	2072	726	392	334	3675	1937	1738
5	839	419	420	115	60	55	724	359	365
6	959	473	486	140	75	65	819	398	421
7	730	383	347	110	54	56	620	329	291
8	803	420	383	153	80	73	650	340	310
9	844	452	392	153	91	62	691	361	330
5-9	4175	2147	2028	671	360	311	3504	1787	1717
10	881	441	440	162	80	82	719	361	358
11	867	446	421	161	78	83	706	368	338
12	903	445	458	147	72	75	756	373	383
13	911	461	450	139	77	62	772	384	388
14	1059	523	536	184	94	90	875	429	446
10-14	4621	2316	2305	793	401	392	3828	1915	1913
15	1127	567	560	208	107	101	919	460	459
16	1319	687	632	248	126	122	1071	561	510
17	1402	717	685	277	139	138	1125	578	547
18	1463	749	714	276	141	135	1187	608	579
19	1524	791	733	308	162	146	1216	629	587
15-19	6835	3511	3324	1317	675	642	5518	2836	2682
20	1563	818	745	340	183	157	1223	635	588
21	1578	797	781	355	185	170	1223	612	611
22	1632	829	803	396	207	189	1236	622	614
23	1627	841	786	490	234	256	1137	607	530
24	1639	873	766	435	230	205	1204	643	561
20-24	8039	4158	3881	2016	1039	977	6023	3119	2904
25	1409	707	702	338	174	164	1071	533	538
26	1217	681	536	249	134	115	968	547	421
27	1285	721	564	263	131	132	1022	590	432
28	1244	688	556	262	139	123	982	549	433
29	1221	645	576	254	129	125	967	516	451
25-29	6376	3442	2934	1366	707	659	5010	2735	2275
30	1200	648	552	271	141	130	929	507	422
31	1180	629	551	259	138	121	921	491	430
32	1112	579	533	240	124	116	872	455	417
33	1097	585	512	214	107	107	883	478	405
34	1098	556	542	207	96	111	891	460	431
30-34	5687	2997	2690	1191	606	585	4496	2391	2105
35	1081	533	548	210	110	100	871	423	448
36	1017	525	492	208	103	105	809	422	387
37	1046	545	501	194	94	100	852	451	401
38	1088	512	576	202	92	110	886	420	466
39	1045	515	530	181	84	97	864	431	433

35-39	5277	2630	2647	995	483	512	4282	2147	2135
40	1007	513	494	187	93	94	820	420	400
41	930	447	483	201	97	104	729	350	379
42	957	481	476	198	93	105	759	388	371
43	1007	494	513	205	93	112	802	401	401
44	987	490	497	225	97	128	762	393	369
40-44	4888	2425	2463	1016	473	543	3872	1952	1920
45	1038	528	510	241	119	122	797	409	388
46	1034	519	515	255	125	130	779	394	385
47	1089	521	568	249	111	138	840	410	430
48	1125	554	571	254	111	143	871	443	428
49	1177	583	594	316	147	169	861	436	425
45-49	5463	2705	2758	1315	613	702	4148	2092	2056
50	1247	603	644	310	149	161	937	454	483
51	1249	606	643	315	154	161	934	452	482
52	1255	615	640	309	158	151	946	457	489
53	1120	514	606	256	99	157	864	415	449
54	1155	568	587	265	126	139	890	442	448
50-54	6026	2906	3120	1455	686	769	4571	2220	2351
55	1038	471	567	242	106	136	796	365	431
56	1012	491	521	245	116	129	767	375	392
57	994	443	551	241	103	138	753	340	413
58	867	427	440	205	99	106	662	328	334
59	985	423	562	220	98	122	765	325	440
55-59	4896	2255	2641	1153	522	631	3743	1733	2010
60	1010	492	518	248	131	117	762	361	401
61	965	432	533	224	103	121	741	329	412
62	906	388	518	204	105	99	702	283	419
63	658	276	382	124	42	82	534	234	300
64	608	276	332	135	63	72	473	213	260
60-64	4147	1864	2283	935	444	491	3212	1420	1792
65	533	230	303	71	29	42	462	201	261
66	436	184	252	65	30	35	371	154	217
67	454	186	268	79	28	51	375	158	217
68	483	180	303	84	32	52	399	148	251
69	558	196	362	89	31	58	469	165	304
65-69	2464	976	1488	388	150	238	2076	826	1250
70	458	175	283	70	17	53	388	158	230
71	469	205	264	87	41	46	382	164	218
72	458	189	269	69	35	34	389	154	235
73	434	157	277	82	31	51	352	126	226
74	456	180	276	72	32	40	384	148	236
70-74	2275	906	1369	380	156	224	1895	750	1145
75	362	142	220	63	28	35	299	114	185
76	352	127	225	57	20	37	295	107	188
77	265	113	152	54	19	35	211	94	117
78	237	90	147	44	12	32	193	78	115
79	305	116	189	53	21	32	252	95	157
75-79	1521	588	933	271	100	171	1250	488	762
80	272	83	189	55	12	43	217	71	146
81	243	72	171	38	12	26	205	60	145
82	223	85	138	36	14	22	187	71	116
83	211	93	118	39	15	24	172	78	94
84	194	78	116	32	9	23	162	69	93
80-84	1143	411	732	200	62	138	943	349	594
85+	561	177	384	119	37	82	442	140	302

Populația stabilă pe principalele grupe de vîrstă
Постоянное население по основным возрастным группам

Vîrsta, ani <i>Возраст, лет</i>	Total populație Все население			Populație urbană Городское население			Populație rurală Сельское население		
	ambele sexe <i>оба пола</i>	masculin <i>мужчины</i>	feminin <i>женщины</i>	ambele sexe <i>оба пола</i>	masculin <i>мужчины</i>	feminin <i>женщины</i>	ambele sexe <i>оба пола</i>	masculin <i>мужчины</i>	feminin <i>женщины</i>
	persoane / человек								
0-14	13197	6792	6405	2190	1153	1037	11007	5639	5368
15-59	53487	27029	26458	11824	5804	6020	41663	21225	20438
60+	12111	4922	7189	2293	949	1344	9818	3973	5845
0-15	14324	7359	6965	2398	1260	1138	11926	6099	5827
16-56/61	51731	27386	24345	11484	5931	5553	40247	21455	18792
57/62+	12740	3998	8742	2425	715	1710	10315	3283	7032
	%								
0-14	16.7	17.5	16.0	13.4	14.6	12.3	17.6	18.3	17.0
15-59	67.9	69.8	66.1	72.5	73.4	71.7	66.7	68.8	64.6
60+	15.4	12.7	17.9	14.1	12.0	16.0	15.7	12.9	18.4
0-15	18.2	19.0	17.4	14.7	15.9	13.5	19.1	19.8	18.4
16-56/61	65.7	70.7	60.8	70.4	75.0	66.1	64.4	69.6	59.4
57/62+	16.1	10.3	21.8	14.9	9.1	20.4	16.5	10.6	22.2

Raionul Căușeni

persoane / человек

Vîrsta, ani Возраст, лет	Total populație Все население			Populație urbană Городское население			Populație rurală Сельское население		
	ambele sexe оба пола	masculin мужчины	feminin женщины	ambele sexe оба пола	masculin мужчины	feminin женщины	ambele sexe оба пола	masculin мужчины	feminin женщины
Total	92062	45203	46859	24445	11890	Total	92062	45203	46859
0	1044	556	488	267	140	0	1044	556	488
1	1074	536	538	237	131	1	1074	536	538
2	1071	562	509	274	133	2	1071	562	509
3	1050	528	522	246	122	3	1050	528	522
4	1058	534	524	247	126	4	1058	534	524
0-4	5297	2716	2581	1271	652	0-4	5297	2716	2581
5	1016	525	491	220	108	5	1016	525	491
6	1074	556	518	249	124	6	1074	556	518
7	1154	612	542	265	149	7	1154	612	542
8	1076	555	521	233	132	8	1076	555	521
9	1048	556	492	228	128	9	1048	556	492
5-9	5368	2804	2564	1195	641	5-9	5368	2804	2564
10	1098	568	530	249	131	10	1098	568	530
11	1153	605	548	304	163	11	1153	605	548
12	1089	573	516	269	153	12	1089	573	516
13	1134	589	545	284	156	13	1134	589	545
14	1237	640	597	302	164	14	1237	640	597
10-14	5711	2975	2736	1408	767	10-14	5711	2975	2736
15	1367	714	653	324	173	15	1367	714	653
16	1431	725	706	332	180	16	1431	725	706
17	1532	794	738	414	194	17	1532	794	738
18	1579	831	748	389	211	18	1579	831	748
19	1643	869	774	427	213	19	1643	869	774
15-19	7552	3933	3619	1886	971	15-19	7552	3933	3619
20	1770	907	863	470	235	20	1770	907	863
21	1907	979	928	552	285	21	1907	979	928
22	1875	982	893	586	299	22	1875	982	893
23	1916	984	932	638	318	23	1916	984	932
24	1860	980	880	550	296	24	1860	980	880
20-24	9328	4832	4496	2796	1433	20-24	9328	4832	4496
25	1577	851	726	479	270	25	1577	851	726
26	1482	815	667	368	203	26	1482	815	667
27	1479	795	684	344	169	27	1479	795	684
28	1461	789	672	335	175	28	1461	789	672
29	1410	736	674	356	180	29	1410	736	674
25-29	7409	3986	3423	1882	997	25-29	7409	3986	3423
30	1388	771	617	319	173	30	1388	771	617
31	1445	734	711	328	161	31	1445	734	711
32	1350	723	627	322	175	32	1350	723	627
33	1352	701	651	346	179	33	1352	701	651
34	1327	652	675	331	154	34	1327	652	675
30-34	6862	3581	3281	1646	842	30-34	6862	3581	3281
35	1259	671	588	339	180	35	1259	671	588
36	1246	632	614	333	162	36	1246	632	614
37	1221	620	601	309	157	37	1221	620	601
38	1174	590	584	318	162	38	1174	590	584
39	1202	572	630	335	152	39	1202	572	630

35-39	6102	3085	3017	1634	813	35-39	6102	3085	3017
40	1040	526	514	252	129	40	1040	526	514
41	1060	527	533	303	128	41	1060	527	533
42	1096	521	575	298	137	42	1096	521	575
43	1146	539	607	322	135	43	1146	539	607
44	1159	560	599	323	150	44	1159	560	599
40-44	5501	2673	2828	1498	679	40-44	5501	2673	2828
45	1144	548	596	341	155	45	1144	548	596
46	1137	566	571	351	166	46	1137	566	571
47	1313	613	700	390	190	47	1313	613	700
48	1338	659	679	400	186	48	1338	659	679
49	1389	688	701	428	195	49	1389	688	701
45-49	6321	3074	3247	1910	892	45-49	6321	3074	3247
50	1309	629	680	380	176	50	1309	629	680
51	1481	709	772	438	214	51	1481	709	772
52	1486	727	759	414	197	52	1486	727	759
53	1424	663	761	424	178	53	1424	663	761
54	1417	636	781	439	179	54	1417	636	781
50-54	7117	3364	3753	2095	944	50-54	7117	3364	3753
55	1277	597	680	399	186	55	1277	597	680
56	1278	602	676	384	189	56	1278	602	676
57	1358	623	735	404	182	57	1358	623	735
58	1210	551	659	348	153	58	1210	551	659
59	1244	533	711	346	152	59	1244	533	711
55-59	6367	2906	3461	1881	862	55-59	6367	2906	3461
60	1130	487	643	347	153	60	1130	487	643
61	988	439	549	377	172	61	988	439	549
62	1069	444	625	323	140	62	1069	444	625
63	757	345	412	215	111	63	757	345	412
64	716	305	411	170	76	64	716	305	411
60-64	4660	2020	2640	1432	652	60-64	4660	2020	2640
65	610	285	325	155	75	65	610	285	325
66	514	254	260	112	49	66	514	254	260
67	501	214	287	118	58	67	501	214	287
68	477	206	271	105	51	68	477	206	271
69	563	228	335	117	50	69	563	228	335
65-69	2665	1187	1478	607	283	65-69	2665	1187	1478
70	532	189	343	130	44	70	532	189	343
71	527	202	325	135	60	71	527	202	325
72	484	185	299	115	40	72	484	185	299
73	529	190	339	122	44	73	529	190	339
74	484	178	306	108	40	74	484	178	306
70-74	2556	944	1612	610	228	70-74	2556	944	1612
75	437	159	278	102	34	75	437	159	278
76	337	119	218	72	23	76	337	119	218
77	325	113	212	66	27	77	325	113	212
78	279	99	180	66	28	78	279	99	180
79	275	95	180	58	15	79	275	95	180
75-79	1653	585	1068	364	127	75-79	1653	585	1068
80	266	106	160	55	24	80	266	106	160
81	147	81	66	47	16	81	147	81	66
82	218	73	145	40	11	82	218	73	145
83	199	70	129	29	11	83	199	70	129
84	150	41	109	39	9	84	150	41	109
80-84	980	371	609	210	71	80-84	980	371	609
85+	613	167	446	120	36	85+	613	167	446

Populația stabilă pe principalele grupe de vîrstă
Постоянное население по основным возрастным группам

Vîrsta, ani Возраст, лет	Total populație Все население			Populație urbană Городское население			Populație rurală Сельское население		
	ambele sexe оба пола	masculin мужчины	feminin женщины	ambele sexe оба пола	masculin мужчины	feminin женщины	ambele sexe оба пола	masculin мужчины	feminin женщины
	persoane / человек								
0-14	16376	8495	7881	3874	2060	1814	12502	6435	6067
15-59	62559	31434	31125	17228	8433	8795	45331	23001	22330
60+	13127	5274	7853	3343	1397	1946	9784	3877	5907
0-15	17743	9209	8534	4198	2233	1965	13545	6976	6569
16-56/61	60013	31646	28367	16618	8585	8033	43395	23061	20334
57/62+	14306	4348	9958	3629	1072	2557	10677	3276	7401
	%								
0-14	17.8	18.8	16.8	15.8	17.3	14.4	18.5	19.3	17.7
15-59	68.0	69.5	66.4	70.5	70.9	70.1	67.0	69.0	65.1
60+	14.2	11.7	16.8	13.7	11.8	15.5	14.5	11.7	17.2
0-15	19.3	20.4	18.2	17.2	18.8	15.7	20.0	20.9	19.1
16-56/61	65.2	70.0	60.5	68.0	72.2	64.0	64.2	69.2	59.3
57/62+	15.5	9.6	21.3	14.8	9.0	20.3	15.8	9.9	21.6

Raionul Cimișlia

persoane / человек

Vîrsta, ani Возраст, лет	Total populație Все население			Populație urbană Городское население			Populație rurală Сельское население		
	ambele sexe оба пола	masculin мужчины	feminin женщины	ambele sexe оба пола	masculin мужчины	feminin женщины	ambele sexe оба пола	masculin мужчины	feminin женщины
Total	61308	30100	31208	14178	6835	7343	47130	23265	23865
0	569	299	270	135	72	63	434	227	207
1	556	287	269	120	66	54	436	221	215
2	576	314	262	109	73	36	467	241	226
3	516	298	218	117	74	43	399	224	175
4	518	265	253	82	38	44	436	227	209
0-4	2735	1463	1272	563	323	240	2172	1140	1032
5	585	296	289	101	52	49	484	244	240
6	661	334	327	148	75	73	513	259	254
7	628	321	307	142	74	68	486	247	239
8	635	319	316	138	70	68	497	249	248
9	673	328	345	134	69	65	539	259	280
5-9	3182	1598	1584	663	340	323	2519	1258	1261
10	723	365	358	139	71	68	584	294	290
11	766	392	374	143	74	69	623	318	305
12	824	424	400	165	92	73	659	332	327
13	898	449	449	165	85	80	733	364	369
14	888	454	434	168	87	81	720	367	353
10-14	4099	2084	2015	780	409	371	3319	1675	1644
15	939	481	458	177	98	79	762	383	379
16	1077	551	526	242	125	117	835	426	409
17	1151	590	561	255	134	121	896	456	440
18	1202	610	592	261	134	127	941	476	465
19	1274	648	626	279	136	143	995	512	483
15-19	5643	2880	2763	1214	627	587	4429	2253	2176
20	1341	667	674	295	139	156	1046	528	518
21	1319	666	653	319	157	162	1000	509	491
22	1350	705	645	328	170	158	1022	535	487
23	1343	685	658	335	168	167	1008	517	491
24	1300	672	628	319	162	157	981	510	471
20-24	6653	3395	3258	1596	796	800	5057	2599	2458
25	1107	572	535	261	125	136	846	447	399
26	974	510	464	200	99	101	774	411	363
27	965	511	454	192	95	97	773	416	357
28	1000	536	464	199	109	90	801	427	374
29	967	525	442	208	109	99	759	416	343
25-29	5013	2654	2359	1060	537	523	3953	2117	1836
30	969	500	469	227	111	116	742	389	353
31	856	451	405	195	99	96	661	352	309
32	819	432	387	191	103	88	628	329	299
33	789	407	382	193	97	96	596	310	286
34	810	417	393	174	88	86	636	329	307
30-34	4243	2207	2036	980	498	482	3263	1709	1554
35	794	390	404	186	89	97	608	301	307
36	725	358	367	150	66	84	575	292	283
37	755	366	389	147	65	82	608	301	307
38	734	376	358	149	66	83	585	310	275
39	721	357	364	152	68	84	569	289	280
35-39	3729	1847	1882	784	354	430	2945	1493	1452

40	754	382	372	178	90	88	576	292	284
41	743	370	373	159	65	94	584	305	279
42	709	332	377	147	61	86	562	271	291
43	713	350	363	162	75	87	551	275	276
44	778	376	402	197	82	115	581	294	287
40-44	3697	1810	1887	843	373	470	2854	1437	1417
45	817	391	426	199	90	109	618	301	317
46	753	364	389	189	86	103	564	278	286
47	822	396	426	216	97	119	606	299	307
48	904	443	461	239	106	133	665	337	328
49	968	469	499	258	121	137	710	348	362
45-49	4264	2063	2201	1101	500	601	3163	1563	1600
50	948	489	459	239	124	115	709	365	344
51	1032	509	523	248	121	127	784	388	396
52	1021	482	539	285	129	156	736	353	383
53	935	438	497	253	116	137	682	322	360
54	968	469	499	259	116	143	709	353	356
50-54	4904	2387	2517	1284	606	678	3620	1781	1839
55	874	429	445	245	117	128	629	312	317
56	809	378	431	218	98	120	591	280	311
57	891	413	478	227	102	125	664	311	353
58	840	383	457	225	100	125	615	283	332
59	849	414	435	222	97	125	627	317	310
55-59	4263	2017	2246	1137	514	623	3126	1503	1623
60	840	405	435	234	109	125	606	296	310
61	765	350	415	229	108	121	536	242	294
62	649	318	331	183	83	100	466	235	231
63	565	237	328	157	72	85	408	165	243
64	475	184	291	98	39	59	377	145	232
60-64	3294	1494	1800	901	411	490	2393	1083	1310
65	404	177	227	107	47	60	297	130	167
66	323	152	171	65	36	29	258	116	142
67	334	145	189	88	42	46	246	103	143
68	403	160	243	87	36	51	316	124	192
69	426	163	263	99	42	57	327	121	206
65-69	1890	797	1093	446	203	243	1444	594	850
70	330	135	195	73	34	39	257	101	156
71	292	127	165	67	34	33	225	93	132
72	313	120	193	69	29	40	244	91	153
73	308	119	189	74	27	47	234	92	142
74	284	122	162	64	31	33	220	91	129
70-74	1527	623	904	347	155	192	1180	468	712
75	261	94	167	69	20	49	192	74	118
76	254	82	172	60	25	35	194	57	137
77	227	65	162	47	16	31	180	49	131
78	231	97	134	59	26	33	172	71	101
79	196	70	126	39	16	23	157	54	103
75-79	1169	408	761	274	103	171	895	305	590
80	150	69	81	19	14	5	131	55	76
81	165	53	112	35	12	23	130	41	89
82	120	53	67	23	14	9	97	39	58
83	161	62	99	31	13	18	130	49	81
84	63	21	42	21	6	15	42	15	27
80-84	659	258	401	129	59	70	530	199	331
85+	344	115	229	76	27	49	268	88	180

Populația stabilă pe principalele grupe de vîrstă
Постоянное население по основным возрастным группам

Vîrsta, ani Возраст, лет	Total populație Все население			Populație urbană Городское население			Populație rurală Сельское население		
	ambele sexe оба пола	masculin мужчины	feminin женщины	ambele sexe оба пола	masculin мужчины	feminin женщины	ambele sexe оба пола	masculin мужчины	feminin женщины
	persoane / человек								
0-14	10016	5145	4871	2006	1072	934	8010	4073	3937
15-59	42409	21260	21149	9999	4805	5194	32410	16455	15955
60+	8883	3695	5188	2173	958	1215	6710	2737	3973
0-15	10955	5626	5329	2183	1170	1013	8772	4456	4316
16-56/61	40855	21534	19321	9664	4924	4740	31191	16610	14581
57/62+	9498	2940	6558	2331	741	1590	7167	2199	4968
	%								
0-14	16.3	17.1	15.6	14.1	15.7	12.7	17.0	17.5	16.5
15-59	69.2	70.6	67.8	70.5	70.3	70.7	68.8	70.7	66.9
60+	14.5	12.3	16.6	15.4	14.0	16.6	14.2	11.8	16.6
0-15	17.9	18.7	17.1	15.4	17.1	13.8	18.6	19.2	18.1
16-56/61	66.6	71.5	61.9	68.2	72.0	64.6	66.2	71.4	61.1
57/62+	15.5	9.8	21.0	16.4	10.9	21.6	15.2	9.4	20.8

Raionul Criuleni

persoane / человек

Vîrsta, ani Возраст, лет	Total populație Все население			Populație urbană Городское население			Populație rurală Сельское население		
	ambele sexe оба пола	masculin мужчины	feminin женщины	ambele sexe оба пола	masculin мужчины	feminin женщины	ambele sexe оба пола	masculin мужчины	feminin женщины
Total	73310	35812	37498	8281	3969	4312	65029	31843	33186
0	966	512	454	82	42	40	884	470	414
1	1019	482	537	69	32	37	950	450	500
2	982	499	483	78	32	46	904	467	437
3	958	484	474	66	36	30	892	448	444
4	911	476	435	67	41	26	844	435	409
0-4	4836	2453	2383	362	183	179	4474	2270	2204
5	870	450	420	69	34	35	801	416	385
6	864	452	412	69	32	37	795	420	375
7	859	466	393	93	51	42	766	415	351
8	848	439	409	88	49	39	760	390	370
9	852	424	428	94	51	43	758	373	385
5-9	4293	2231	2062	413	217	196	3880	2014	1866
10	815	420	395	67	35	32	748	385	363
11	783	403	380	70	36	34	713	367	346
12	866	450	416	56	26	30	810	424	386
13	914	469	445	66	35	31	848	434	414
14	1015	518	497	79	41	38	936	477	459
10-14	4393	2260	2133	338	173	165	4055	2087	1968
15	1100	575	525	86	48	38	1014	527	487
16	1142	575	567	88	41	47	1054	534	520
17	1226	635	591	119	67	52	1107	568	539
18	1313	641	672	112	52	60	1201	589	612
19	1257	647	610	117	52	65	1140	595	545
15-19	6038	3073	2965	522	260	262	5516	2813	2703
20	1438	706	732	141	70	71	1297	636	661
21	1496	760	736	155	81	74	1341	679	662
22	1554	800	754	203	108	95	1351	692	659
23	1629	840	789	332	180	152	1297	660	637
24	1628	852	776	330	181	149	1298	671	627
20-24	7745	3958	3787	1161	620	541	6584	3338	3246
25	1324	680	644	184	96	88	1140	584	556
26	1264	663	601	141	77	64	1123	586	537
27	1212	628	584	121	48	73	1091	580	511
28	1184	609	575	121	60	61	1063	549	514
29	1210	605	605	116	57	59	1094	548	546
25-29	6194	3185	3009	683	338	345	5511	2847	2664
30	1201	612	589	131	66	65	1070	546	524
31	1219	622	597	122	64	58	1097	558	539
32	1143	589	554	130	66	64	1013	523	490
33	1161	596	565	123	63	60	1038	533	505
34	1058	545	513	98	49	49	960	496	464
30-34	5782	2964	2818	604	308	296	5178	2656	2522
35	1047	528	519	113	60	53	934	468	466
36	975	495	480	81	37	44	894	458	436
37	1048	534	514	102	49	53	946	485	461
38	1045	526	519	92	42	50	953	484	469
39	939	465	474	116	51	65	823	414	409

35-39	5054	2548	2506	504	239	265	4550	2309	2241
40	859	419	440	79	39	40	780	380	400
41	898	447	451	96	42	54	802	405	397
42	890	430	460	71	28	43	819	402	417
43	895	453	442	76	36	40	819	417	402
44	866	415	451	80	29	51	786	386	400
40-44	4408	2164	2244	402	174	228	4006	1990	2016
45	881	428	453	109	54	55	772	374	398
46	903	459	444	111	50	61	792	409	383
47	1051	507	544	125	52	73	926	455	471
48	1087	517	570	134	66	68	953	451	502
49	1090	521	569	151	66	85	939	455	484
45-49	5012	2432	2580	630	288	342	4382	2144	2238
50	1174	574	600	171	77	94	1003	497	506
51	1165	574	591	169	75	94	996	499	497
52	1152	538	614	171	76	95	981	462	519
53	1143	547	596	174	77	97	969	470	499
54	1125	541	584	166	70	96	959	471	488
50-54	5759	2774	2985	851	375	476	4908	2399	2509
55	1019	489	530	137	63	74	882	426	456
56	978	433	545	141	63	78	837	370	467
57	997	459	538	132	47	85	865	412	453
58	916	429	487	137	54	83	779	375	404
59	925	417	508	132	50	82	793	367	426
55-59	4835	2227	2608	679	277	402	4156	1950	2206
60	904	396	508	131	54	77	773	342	431
61	853	373	480	125	57	68	728	316	412
62	813	321	492	119	56	63	694	265	429
63	541	240	301	72	34	38	469	206	263
64	472	213	259	68	38	30	404	175	229
60-64	3583	1543	2040	515	239	276	3068	1304	1764
65	326	146	180	53	30	23	273	116	157
66	236	114	122	21	8	13	215	106	109
67	255	115	140	21	10	11	234	105	129
68	291	109	182	38	22	16	253	87	166
69	453	165	288	31	15	16	422	150	272
65-69	1561	649	912	164	85	79	1397	564	833
70	391	169	222	31	17	14	360	152	208
71	363	152	211	32	14	18	331	138	193
72	249	76	173	26	11	15	223	65	158
73	333	118	215	35	14	21	298	104	194
74	303	111	192	58	24	34	245	87	158
70-74	1639	626	1013	182	80	102	1457	546	911
75	283	117	166	41	19	22	242	98	144
76	254	94	160	28	14	14	226	80	146
77	224	88	136	23	12	11	201	76	125
78	183	71	112	14	7	7	169	64	105
79	225	60	165	18	7	11	207	53	154
75-79	1169	430	739	124	59	65	1045	371	674
80	176	56	120	25	12	13	151	44	107
81	158	51	107	25	5	20	133	46	87
82	137	39	98	9	1	8	128	38	90
83	172	61	111	21	11	10	151	50	101
84	85	23	62	21	4	17	64	19	45
80-84	728	230	498	101	33	68	627	197	430
85+	281	65	216	46	21	25	235	44	191

Populația stabilă pe principalele grupe de vîrstă
Постоянное население по основным возрастным группам

Vîrsta, ani Возраст, лет	Total populație Все население			Populație urbană Городское население			Populație rurală Сельское население		
	ambele sexe оба пола	masculin мужчины	feminin женщины	ambele sexe оба пола	masculin мужчины	feminin женщины	ambele sexe оба пола	masculin мужчины	feminin женщины
	persoane / человек								
0-14	13522	6944	6578	1113	573	540	12409	6371	6038
15-59	50827	25325	25502	6036	2879	3157	44791	22446	22345
60+	8961	3543	5418	1132	517	615	7829	3026	4803
0-15	14622	7519	7103	1199	621	578	13423	6898	6525
16-56/61	48963	25519	23444	5811	2942	2869	43152	22577	20575
57/62+	9725	2774	6951	1271	406	865	8454	2368	6086
	%								
0-14	18.4	19.4	17.5	13.4	14.4	12.5	19.1	20.0	18.2
15-59	69.3	70.7	68.0	72.9	72.5	73.2	68.9	70.5	67.3
60+	12.3	9.9	14.5	13.7	13.1	14.3	12.0	9.5	14.5
0-15	19.9	21.0	18.9	14.5	15.6	13.4	20.6	21.7	19.7
16-56/61	66.8	71.3	62.5	70.2	74.1	66.5	66.4	70.9	62.0
57/62+	13.3	7.7	18.6	15.3	10.3	20.1	13.0	7.4	18.3

Raionul Dondușeni

persoane / человек

Vîrsta, ani Возраст, лет	Total populație Все население			Populație urbană Городское население			Populație rurală Сельское население		
	ambele sexe оба пола	masculin мужчины	feminin женщины	ambele sexe оба пола	masculin мужчины	feminin женщины	ambele sexe оба пола	masculin мужчины	feminin женщины
Total	44797	20966	23831	10658	4933	5725	34139	16033	18106
0	416	218	198	98	50	48	318	168	150
1	415	210	205	94	47	47	321	163	158
2	435	226	209	95	49	46	340	177	163
3	387	201	186	79	43	36	308	158	150
4	381	183	198	89	43	46	292	140	152
0-4	2034	1038	996	455	232	223	1579	806	773
5	398	206	192	70	35	35	328	171	157
6	415	223	192	86	45	41	329	178	151
7	421	230	191	101	55	46	320	175	145
8	439	229	210	116	59	57	323	170	153
9	431	210	221	94	46	48	337	164	173
5-9	2104	1098	1006	467	240	227	1637	858	779
10	401	214	187	75	41	34	326	173	153
11	434	229	205	76	43	33	358	186	172
12	459	233	226	71	41	30	388	192	196
13	533	268	265	84	45	39	449	223	226
14	530	271	259	82	40	42	448	231	217
10-14	2357	1215	1142	388	210	178	1969	1005	964
15	616	306	310	109	54	55	507	252	255
16	621	333	288	108	59	49	513	274	239
17	687	351	336	139	62	77	548	289	259
18	663	332	331	129	62	67	534	270	264
19	678	365	313	151	89	62	527	276	251
15-19	3265	1687	1578	636	326	310	2629	1361	1268
20	705	364	341	155	92	63	550	272	278
21	730	363	367	166	83	83	564	280	284
22	777	401	376	189	93	96	588	308	280
23	724	382	342	165	78	87	559	304	255
24	680	356	324	172	82	90	508	274	234
20-24	3616	1866	1750	847	428	419	2769	1438	1331
25	548	288	260	172	77	95	376	211	165
26	545	293	252	138	64	74	407	229	178
27	515	259	256	139	71	68	376	188	188
28	530	265	265	141	64	77	389	201	188
29	550	293	257	147	77	70	403	216	187
25-29	2688	1398	1290	737	353	384	1951	1045	906
30	578	310	268	141	84	57	437	226	211
31	593	306	287	168	86	82	425	220	205
32	562	285	277	143	70	73	419	215	204
33	589	302	287	151	79	72	438	223	215
34	607	297	310	142	68	74	465	229	236
30-34	2929	1500	1429	745	387	358	2184	1113	1071
35	596	292	304	148	66	82	448	226	222
36	600	286	314	126	59	67	474	227	247
37	587	281	306	129	59	70	458	222	236
38	630	296	334	146	63	83	484	233	251
39	612	315	297	142	67	75	470	248	222

35-39	3025	1470	1555	691	314	377	2334	1156	1178
40	567	263	304	145	53	92	422	210	212
41	574	274	300	148	67	81	426	207	219
42	538	268	270	147	63	84	391	205	186
43	596	302	294	167	73	94	429	229	200
44	549	273	276	145	63	82	404	210	194
40-44	2824	1380	1444	752	319	433	2072	1061	1011
45	590	282	308	147	63	84	443	219	224
46	573	273	300	151	71	80	422	202	220
47	588	287	301	169	78	91	419	209	210
48	580	289	291	150	71	79	430	218	212
49	629	294	335	207	88	119	422	206	216
45-49	2960	1425	1535	824	371	453	2136	1054	1082
50	662	324	338	192	91	101	470	233	237
51	671	334	337	224	111	113	447	223	224
52	741	348	393	258	112	146	483	236	247
53	618	281	337	205	92	113	413	189	224
54	651	305	346	206	89	117	445	216	229
50-54	3343	1592	1751	1085	495	590	2258	1097	1161
55	597	277	320	191	88	103	406	189	217
56	545	253	292	140	69	71	405	184	221
57	604	254	350	187	73	114	417	181	236
58	529	232	297	158	73	85	371	159	212
59	548	233	315	170	72	98	378	161	217
55-59	2823	1249	1574	846	375	471	1977	874	1103
60	536	241	295	134	54	80	402	187	215
61	595	261	334	163	79	84	432	182	250
62	542	233	309	163	84	79	379	149	230
63	515	189	326	118	58	60	397	131	266
64	514	209	305	93	32	61	421	177	244
60-64	2702	1133	1569	671	307	364	2031	826	1205
65	452	187	265	83	36	47	369	151	218
66	465	184	281	78	36	42	387	148	239
67	489	198	291	70	28	42	419	170	249
68	460	175	285	80	22	58	380	153	227
69	471	216	255	107	47	60	364	169	195
65-69	2337	960	1377	418	169	249	1919	791	1128
70	433	174	259	90	42	48	343	132	211
71	393	147	246	90	40	50	303	107	196
72	425	128	297	74	20	54	351	108	243
73	379	148	231	86	33	53	293	115	178
74	407	143	264	80	33	47	327	110	217
70-74	2037	740	1297	420	168	252	1617	572	1045
75	356	100	256	62	17	45	294	83	211
76	321	117	204	50	21	29	271	96	175
77	311	94	217	60	21	39	251	73	178
78	295	104	191	55	21	34	240	83	157
79	302	102	200	46	17	29	256	85	171
75-79	1585	517	1068	273	97	176	1312	420	892
80	301	88	213	54	16	38	247	72	175
81	328	112	216	65	28	37	263	84	179
82	291	114	177	40	16	24	251	98	153
83	246	65	181	44	10	34	202	55	147
84	161	54	107	35	6	29	126	48	78
80-84	1327	433	894	238	76	162	1089	357	732
85+	841	265	576	165	66	99	676	199	477

Populația stabilă pe principalele grupe de vîrstă
Постоянное население по основным возрастным группам

Vîrsta, ani Возраст, лет	Total populație Все население			Populație urbană Городское население			Populație rurală Сельское население		
	ambele sexe оба пола	masculin мужчины	feminin женщины	ambele sexe оба пола	masculin мужчины	feminin женщины	ambele sexe оба пола	masculin мужчины	feminin женщины
	persoane / человек								
0-14	6495	3351	3144	1310	682	628	5185	2669	2516
15-59	27473	13567	13906	7163	3368	3795	20310	10199	10111
60+	10829	4048	6781	2185	883	1302	8644	3165	5479
0-15	7111	3657	3454	1419	736	683	5692	2921	2771
16-56/61	26397	13763	12634	6890	3447	3443	19507	10316	9191
57/62+	11289	3546	7743	2349	750	1599	8940	2796	6144
	%								
0-14	14.5	16.0	13.2	12.3	13.8	11.0	15.2	16.6	13.9
15-59	61.3	64.7	58.4	67.2	68.3	66.3	59.5	63.6	55.8
60+	24.2	19.3	28.4	20.5	17.9	22.7	25.3	19.7	30.3
0-15	15.9	17.4	14.5	13.3	14.9	11.9	16.7	18.2	15.3
16-56/61	58.9	65.6	53.0	64.6	69.9	60.1	57.1	64.3	50.8
57/62+	25.2	17.0	32.5	22.1	15.2	28.0	26.2	17.5	33.9

Raionul Drochia

persoane / человек

Vîrsta, ani Возраст, лет	Total populație Все население			Populație urbană Городское население			Populație rurală Сельское население		
	ambele sexe оба пола	masculin мужчины	feminin женщины	ambele sexe оба пола	masculin мужчины	feminin женщины	ambele sexe оба пола	masculin мужчины	feminin женщины
Total	89501	42518	46983	20372	9592	10780	69129	32926	36203
0	860	437	423	189	98	91	671	339	332
1	894	442	452	211	100	111	683	342	341
2	917	457	460	224	100	124	693	357	336
3	921	472	449	167	85	82	754	387	367
4	831	414	417	168	86	82	663	328	335
0-4	4423	2222	2201	959	469	490	3464	1753	1711
5	853	428	425	173	86	87	680	342	338
6	896	444	452	192	96	96	704	348	356
7	913	449	464	206	101	105	707	348	359
8	911	465	446	197	99	98	714	366	348
9	855	446	409	189	94	95	666	352	314
5-9	4428	2232	2196	957	476	481	3471	1756	1715
10	859	450	409	194	100	94	665	350	315
11	950	506	444	203	111	92	747	395	352
12	944	484	460	203	104	99	741	380	361
13	969	509	460	196	100	96	773	409	364
14	1082	567	515	218	121	97	864	446	418
10-14	4804	2516	2288	1014	536	478	3790	1980	1810
15	1226	606	620	229	116	113	997	490	507
16	1299	669	630	269	136	133	1030	533	497
17	1394	712	682	263	127	136	1131	585	546
18	1350	700	650	263	137	126	1087	563	524
19	1452	733	719	306	141	165	1146	592	554
15-19	6721	3420	3301	1330	657	673	5391	2763	2628
20	1464	759	705	284	158	126	1180	601	579
21	1488	798	690	310	172	138	1178	626	552
22	1449	763	686	366	191	175	1083	572	511
23	1542	825	717	412	220	192	1130	605	525
24	1437	781	656	405	220	185	1032	561	471
20-24	7380	3926	3454	1777	961	816	5603	2965	2638
25	1114	607	507	276	148	128	838	459	379
26	1012	560	452	241	121	120	771	439	332
27	1067	582	485	230	125	105	837	457	380
28	1085	579	506	229	117	112	856	462	394
29	1147	598	549	289	150	139	858	448	410
25-29	5425	2926	2499	1265	661	604	4160	2265	1895
30	1154	579	575	294	138	156	860	441	419
31	1210	630	580	270	143	127	940	487	453
32	1196	587	609	280	144	136	916	443	473
33	1134	569	565	275	139	136	859	430	429
34	1142	570	572	250	119	131	892	451	441
30-34	5836	2935	2901	1369	683	686	4467	2252	2215
35	1184	582	602	280	135	145	904	447	457
36	1212	593	619	309	153	156	903	440	463
37	1120	533	587	265	123	142	855	410	445
38	1146	546	600	286	141	145	860	405	455
39	1171	572	599	256	127	129	915	445	470

35-39	5833	2826	3007	1396	679	717	4437	2147	2290
40	1066	523	543	241	113	128	825	410	415
41	1110	507	603	258	107	151	852	400	452
42	1101	556	545	238	115	123	863	441	422
43	1277	603	674	310	144	166	967	459	508
44	1164	556	608	248	113	135	916	443	473
40-44	5718	2745	2973	1295	592	703	4423	2153	2270
45	1206	612	594	256	113	143	950	499	451
46	1124	539	585	267	117	150	857	422	435
47	1206	579	627	298	122	176	908	457	451
48	1263	617	646	344	157	187	919	460	459
49	1316	602	714	322	137	185	994	465	529
45-49	6115	2949	3166	1487	646	841	4628	2303	2325
50	1458	682	776	421	197	224	1037	485	552
51	1428	677	751	380	160	220	1048	517	531
52	1511	726	785	399	195	204	1112	531	581
53	1389	622	767	375	149	226	1014	473	541
54	1345	648	697	337	147	190	1008	501	507
50-54	7131	3355	3776	1912	848	1064	5219	2507	2712
55	1334	642	692	385	181	204	949	461	488
56	1263	590	673	333	158	175	930	432	498
57	1177	526	651	306	121	185	871	405	466
58	1098	531	567	350	161	189	748	370	378
59	1182	550	632	385	175	210	797	375	422
55-59	6054	2839	3215	1759	796	963	4295	2043	2252
60	1159	542	617	326	153	173	833	389	444
61	1194	525	669	353	144	209	841	381	460
62	1106	511	595	295	126	169	811	385	426
63	835	330	505	185	94	91	650	236	414
64	733	310	423	203	94	109	530	216	314
60-64	5027	2218	2809	1362	611	751	3665	1607	2058
65	651	289	362	132	62	70	519	227	292
66	648	280	368	103	43	60	545	237	308
67	725	281	444	130	61	69	595	220	375
68	828	315	513	146	54	92	682	261	421
69	983	420	563	170	82	88	813	338	475
65-69	3835	1585	2250	681	302	379	3154	1283	1871
70	840	313	527	163	59	104	677	254	423
71	733	285	448	148	76	72	585	209	376
72	674	232	442	136	49	87	538	183	355
73	745	273	472	158	58	100	587	215	372
74	776	281	495	140	47	93	636	234	402
70-74	3768	1384	2384	745	289	456	3023	1095	1928
75	737	271	466	131	48	83	606	223	383
76	794	294	500	143	58	85	651	236	415
77	624	244	380	97	42	55	527	202	325
78	507	199	308	64	26	38	443	173	270
79	591	216	375	95	28	67	496	188	308
75-79	3253	1224	2029	530	202	328	2723	1022	1701
80	524	185	339	80	29	51	444	156	288
81	585	199	386	81	22	59	504	177	327
82	488	195	293	74	37	37	414	158	256
83	524	149	375	77	31	46	447	118	329
84	272	87	185	39	3	36	233	84	149
80-84	2393	815	1578	351	122	229	2042	693	1349
85+	1357	401	956	183	62	121	1174	339	835

Populația stabilă pe principalele grupe de vîrstă
Постоянное население по основным возрастным группам

Vîrsta, ani Возраст, лет	Total populație Все население			Populație urbană Городское население			Populație rurală Сельское население		
	ambele sexe оба пола	masculin мужчины	feminin женщины	ambele sexe оба пола	masculin мужчины	feminin женщины	ambele sexe оба пола	masculin мужчины	feminin женщины
	persoane / человек								
0-14	13655	6970	6685	2930	1481	1449	10725	5489	5236
15-59	56213	27921	28292	13590	6523	7067	42623	21398	21225
60+	19633	7627	12006	3852	1588	2264	15781	6039	9742
0-15	14881	7576	7305	3159	1597	1562	11722	5979	5743
16-56/61	54204	28382	25822	13074	6704	6370	41130	21678	19452
57/62+	20416	6560	13856	4139	1291	2848	16277	5269	11008
	%								
0-14	15.3	16.4	14.2	14.4	15.4	13.4	15.5	16.7	14.5
15-59	62.8	65.7	60.2	66.7	68.0	65.6	61.7	65.0	58.6
60+	21.9	17.9	25.6	18.9	16.6	21.0	22.8	18.3	26.9
0-15	16.6	17.8	15.5	15.5	16.6	14.5	17.0	18.2	15.9
16-56/61	60.6	66.8	55.0	64.2	69.9	59.1	59.5	65.8	53.7
57/62+	22.8	15.4	29.5	20.3	13.5	26.4	23.5	16.0	30.4

Raionul Dubăsari

persoane / человек

Vîrsta, ani Возраст, лет	Total populație Все население			Populație urbană Городское население			Populație rurală Сельское население		
	ambele sexe оба пола	masculin мужчины	feminin женщины	ambele sexe оба пола	masculin мужчины	feminin женщины	ambele sexe оба пола	masculin мужчины	feminin женщины
Total	35167	17242	17925	0	0	0	35167	17242	17925
0	387	194	193	0	0	0	387	194	193
1	410	218	192	0	0	0	410	218	192
2	402	192	210	0	0	0	402	192	210
3	411	183	228	0	0	0	411	183	228
4	368	198	170	0	0	0	368	198	170
0-4	1978	985	993	0	0	0	1978	985	993
5	356	188	168	0	0	0	356	188	168
6	353	184	169	0	0	0	353	184	169
7	341	173	168	0	0	0	341	173	168
8	370	217	153	0	0	0	370	217	153
9	353	190	163	0	0	0	353	190	163
5-9	1773	952	821	0	0	0	1773	952	821
10	374	194	180	0	0	0	374	194	180
11	405	203	202	0	0	0	405	203	202
12	425	215	210	0	0	0	425	215	210
13	447	229	218	0	0	0	447	229	218
14	492	245	247	0	0	0	492	245	247
10-14	2143	1086	1057	0	0	0	2143	1086	1057
15	493	249	244	0	0	0	493	249	244
16	516	278	238	0	0	0	516	278	238
17	550	281	269	0	0	0	550	281	269
18	573	316	257	0	0	0	573	316	257
19	623	320	303	0	0	0	623	320	303
15-19	2755	1444	1311	0	0	0	2755	1444	1311
20	647	337	310	0	0	0	647	337	310
21	647	333	314	0	0	0	647	333	314
22	654	348	306	0	0	0	654	348	306
23	683	357	326	0	0	0	683	357	326
24	681	359	322	0	0	0	681	359	322
20-24	3312	1734	1578	0	0	0	3312	1734	1578
25	595	327	268	0	0	0	595	327	268
26	632	372	260	0	0	0	632	372	260
27	663	353	310	0	0	0	663	353	310
28	586	326	260	0	0	0	586	326	260
29	616	308	308	0	0	0	616	308	308
25-29	3092	1686	1406	0	0	0	3092	1686	1406
30	559	296	263	0	0	0	559	296	263
31	581	307	274	0	0	0	581	307	274
32	582	283	299	0	0	0	582	283	299
33	600	303	297	0	0	0	600	303	297
34	536	284	252	0	0	0	536	284	252
30-34	2858	1473	1385	0	0	0	2858	1473	1385
35	485	242	243	0	0	0	485	242	243
36	497	254	243	0	0	0	497	254	243
37	482	236	246	0	0	0	482	236	246
38	480	231	249	0	0	0	480	231	249
39	486	216	270	0	0	0	486	216	270

35-39	2430	1179	1251	0	0	0	2430	1179	1251
40	471	223	248	0	0	0	471	223	248
41	446	205	241	0	0	0	446	205	241
42	435	204	231	0	0	0	435	204	231
43	421	207	214	0	0	0	421	207	214
44	452	234	218	0	0	0	452	234	218
40-44	2225	1073	1152	0	0	0	2225	1073	1152
45	436	224	212	0	0	0	436	224	212
46	455	216	239	0	0	0	455	216	239
47	519	243	276	0	0	0	519	243	276
48	483	241	242	0	0	0	483	241	242
49	537	247	290	0	0	0	537	247	290
45-49	2430	1171	1259	0	0	0	2430	1171	1259
50	544	271	273	0	0	0	544	271	273
51	557	258	299	0	0	0	557	258	299
52	584	299	285	0	0	0	584	299	285
53	591	282	309	0	0	0	591	282	309
54	574	277	297	0	0	0	574	277	297
50-54	2850	1387	1463	0	0	0	2850	1387	1463
55	460	231	229	0	0	0	460	231	229
56	517	242	275	0	0	0	517	242	275
57	548	249	299	0	0	0	548	249	299
58	434	199	235	0	0	0	434	199	235
59	425	189	236	0	0	0	425	189	236
55-59	2384	1110	1274	0	0	0	2384	1110	1274
60	482	201	281	0	0	0	482	201	281
61	425	189	236	0	0	0	425	189	236
62	410	172	238	0	0	0	410	172	238
63	348	131	217	0	0	0	348	131	217
64	269	110	159	0	0	0	269	110	159
60-64	1934	803	1131	0	0	0	1934	803	1131
65	184	80	104	0	0	0	184	80	104
66	159	76	83	0	0	0	159	76	83
67	190	86	104	0	0	0	190	86	104
68	146	70	76	0	0	0	146	70	76
69	200	84	116	0	0	0	200	84	116
65-69	879	396	483	0	0	0	879	396	483
70	216	87	129	0	0	0	216	87	129
71	199	85	114	0	0	0	199	85	114
72	205	70	135	0	0	0	205	70	135
73	211	70	141	0	0	0	211	70	141
74	202	71	131	0	0	0	202	71	131
70-74	1033	383	650	0	0	0	1033	383	650
75	129	62	67	0	0	0	129	62	67
76	168	66	102	0	0	0	168	66	102
77	118	37	81	0	0	0	118	37	81
78	96	46	50	0	0	0	96	46	50
79	109	42	67	0	0	0	109	42	67
75-79	620	253	367	0	0	0	620	253	367
80	76	20	56	0	0	0	76	20	56
81	102	32	70	0	0	0	102	32	70
82	58	20	38	0	0	0	58	20	38
83	59	17	42	0	0	0	59	17	42
84	36	8	28	0	0	0	36	8	28
80-84	331	97	234	0	0	0	331	97	234
85+	140	30	110	0	0	0	140	30	110

Populația stabilă pe principalele grupe de vîrstă
Постоянное население по основным возрастным группам

Vîrsta, ani Возраст, лет	Total populație Все население			Populație urbană Городское население			Populație rurală Сельское население		
	ambele sexe оба пола	masculin мужчины	feminin женщины	ambele sexe оба пола	masculin мужчины	feminin женщины	ambele sexe оба пола	masculin мужчины	feminin женщины
	persoane / человек								
0-14	5894	3023	2871	0	0	0	5894	3023	2871
15-59	24336	12257	12079	0	0	0	24336	12257	12079
60+	4937	1962	2975	0	0	0	4937	1962	2975
0-15	6387	3272	3115	0	0	0	6387	3272	3115
16-56/61	23463	12398	11065	0	0	0	23463	12398	11065
57/62+	5317	1572	3745	0	0	0	5317	1572	3745
	%								
0-14	16.8	17.5	16.0	0	0	0	16.8	17.5	16.0
15-59	69.2	71.1	67.4	0	0	0	69.2	71.1	67.4
60+	14.0	11.4	16.6	0	0	0	14.0	11.4	16.6
0-15	18.2	19.0	17.4	0	0	0	18.2	19.0	17.4
16-56/61	66.7	71.9	61.7	0	0	0	66.7	71.9	61.7
57/62+	15.1	9.1	20.9	0	0	0	15.1	9.1	20.9

Raionul Edineț

persoane / человек

Vîrsta, ani Возраст, лет	Total populație Все население			Populație urbană Городское население			Populație rurală Сельское население		
	ambele sexe оба пола	masculin мужчины	feminin женщины	ambele sexe оба пола	masculin мужчины	feminin женщины	ambele sexe оба пола	masculin мужчины	feminin женщины
Total	82535	39040	43495	26030	12153	13877	56505	26887	29618
0	841	432	409	265	132	133	576	300	276
1	872	452	420	285	153	132	587	299	288
2	925	498	427	281	158	123	644	340	304
3	862	445	417	253	123	130	609	322	287
4	749	388	361	229	113	116	520	275	245
0-4	4249	2215	2034	1313	679	634	2936	1536	1400
5	821	414	407	242	122	120	579	292	287
6	794	402	392	238	122	116	556	280	276
7	780	398	382	234	116	118	546	282	264
8	765	379	386	230	115	115	535	264	271
9	867	440	427	248	136	112	619	304	315
5-9	4027	2033	1994	1192	611	581	2835	1422	1413
10	817	428	389	209	100	109	608	328	280
11	898	463	435	237	120	117	661	343	318
12	930	481	449	246	134	112	684	347	337
13	900	466	434	211	113	98	689	353	336
14	977	493	484	249	131	118	728	362	366
10-14	4522	2331	2191	1152	598	554	3370	1733	1637
15	1028	538	490	278	143	135	750	395	355
16	1084	536	548	268	131	137	816	405	411
17	1145	573	572	302	152	150	843	421	422
18	1231	618	613	337	167	170	894	451	443
19	1299	676	623	395	206	189	904	470	434
15-19	5787	2941	2846	1580	799	781	4207	2142	2065
20	1263	627	636	386	187	199	877	440	437
21	1344	702	642	430	230	200	914	472	442
22	1321	671	650	424	218	206	897	453	444
23	1479	749	730	584	287	297	895	462	433
24	1283	685	598	538	278	260	745	407	338
20-24	6690	3434	3256	2362	1200	1162	4328	2234	2094
25	1133	590	543	425	231	194	708	359	349
26	1115	575	540	391	194	197	724	381	343
27	1038	543	495	342	167	175	696	376	320
28	1131	575	556	353	170	183	778	405	373
29	1092	565	527	370	194	176	722	371	351
25-29	5509	2848	2661	1881	956	925	3628	1892	1736
30	1065	580	485	368	196	172	697	384	313
31	1142	597	545	394	206	188	748	391	357
32	1082	545	537	381	184	197	701	361	340
33	1132	576	556	371	188	183	761	388	373
34	1102	551	551	373	178	195	729	373	356
30-34	5523	2849	2674	1887	952	935	3636	1897	1739
35	1123	594	529	374	198	176	749	396	353
36	1131	565	566	373	183	190	758	382	376
37	1177	581	596	382	189	193	795	392	403
38	1077	541	536	346	168	178	731	373	358
39	1127	552	575	369	173	196	758	379	379

35-39	5635	2833	2802	1844	911	933	3791	1922	1869
40	1010	485	525	310	147	163	700	338	362
41	1022	498	524	297	138	159	725	360	365
42	1004	492	512	308	138	170	696	354	342
43	1081	524	557	333	144	189	748	380	368
44	991	466	525	317	143	174	674	323	351
40-44	5108	2465	2643	1565	710	855	3543	1755	1788
45	1054	487	567	341	144	197	713	343	370
46	1046	508	538	342	160	182	704	348	356
47	1064	502	562	363	153	210	701	349	352
48	1055	483	572	348	160	188	707	323	384
49	1221	575	646	396	178	218	825	397	428
45-49	5440	2555	2885	1790	795	995	3650	1760	1890
50	1348	641	707	435	196	239	913	445	468
51	1370	620	750	466	187	279	904	433	471
52	1414	656	758	527	227	300	887	429	458
53	1291	612	679	425	197	228	866	415	451
54	1230	575	655	413	197	216	817	378	439
50-54	6653	3104	3549	2266	1004	1262	4387	2100	2287
55	1162	519	643	436	171	265	726	348	378
56	1157	551	606	415	184	231	742	367	375
57	1136	513	623	424	178	246	712	335	377
58	1090	499	591	401	172	229	689	327	362
59	1167	514	653	419	174	245	748	340	408
55-59	5712	2596	3116	2095	879	1216	3617	1717	1900
60	1064	457	607	417	184	233	647	273	374
61	1059	475	584	419	184	235	640	291	349
62	985	480	505	412	194	218	573	286	287
63	741	324	417	298	142	156	443	182	261
64	661	302	359	233	107	126	428	195	233
60-64	4510	2038	2472	1779	811	968	2731	1227	1504
65	650	280	370	184	80	104	466	200	266
66	622	268	354	171	76	95	451	192	259
67	631	254	377	207	77	130	424	177	247
68	748	294	454	220	92	128	528	202	326
69	799	320	479	197	77	120	602	243	359
65-69	3450	1416	2034	979	402	577	2471	1014	1457
70	724	263	461	215	80	135	509	183	326
71	695	255	440	208	92	116	487	163	324
72	663	230	433	164	56	108	499	174	325
73	719	268	451	200	70	130	519	198	321
74	620	249	371	151	51	100	469	198	271
70-74	3421	1265	2156	938	349	589	2483	916	1567
75	708	229	479	171	65	106	537	164	373
76	566	234	332	146	61	85	420	173	247
77	620	234	386	147	52	95	473	182	291
78	479	167	312	106	31	75	373	136	237
79	628	227	401	127	43	84	501	184	317
75-79	3001	1091	1910	697	252	445	2304	839	1465
80	513	170	343	118	41	77	395	129	266
81	518	154	364	118	45	73	400	109	291
82	342	138	204	95	41	54	247	97	150
83	442	156	286	97	30	67	345	126	219
84	249	98	151	45	26	19	204	72	132
80-84	2064	716	1348	473	183	290	1591	533	1058
85+	1234	310	924	237	62	175	997	248	749

Populația stabilă pe principalele grupe de vîrstă
Постоянное население по основным возрастным группам

Vîrsta, ani <i>Возраст, лет</i>	Total populație Все население			Populație urbană Городское население			Populație rurală Сельское население		
	ambele sexe <i>оба пола</i>	masculin <i>мужчины</i>	feminin <i>женщины</i>	ambele sexe <i>оба пола</i>	masculin <i>мужчины</i>	feminin <i>женщины</i>	ambele sexe <i>оба пола</i>	masculin <i>мужчины</i>	feminin <i>женщины</i>
	persoane / человек								
0-14	12798	6579	6219	3657	1888	1769	9141	4691	4450
15-59	52057	25625	26432	17270	8206	9064	34787	17419	17368
60+	17680	6836	10844	5103	2059	3044	12577	4777	7800
0-15	13826	7117	6709	3935	2031	1904	9891	5086	4805
16-56/61	50094	26019	24075	16640	8431	8209	33454	17588	15866
57/62+	18615	5904	12711	5455	1691	3764	13160	4213	8947
	%								
0-14	15.5	16.9	14.3	14.0	15.5	12.7	16.2	17.4	15.0
15-59	63.1	65.6	60.8	66.3	67.5	65.3	61.6	64.8	58.6
60+	21.4	17.5	24.9	19.7	17.0	22.0	22.2	17.8	26.4
0-15	16.8	18.2	15.4	15.1	16.7	13.7	17.5	18.9	16.2
16-56/61	60.7	66.6	55.4	63.9	69.4	59.2	59.2	65.4	53.6
57/62+	22.5	15.2	29.2	21.0	13.9	27.1	23.3	15.7	30.2

Raionul Făleşti

persoane / человек

Vîrsta, ani Возраст, лет	Total populație Все население			Populație urbană Городское население			Populație rurală Сельское население		
	ambele sexe оба пола	masculin мужчины	feminin женщины	ambele sexe оба пола	masculin мужчины	feminin женщины	ambele sexe оба пола	masculin мужчины	feminin женщины
Total	92389	44783	47606	16814	8015	8799	75575	36768	38807
0	1117	585	532	186	94	92	931	491	440
1	1085	550	535	219	101	118	866	449	417
2	1178	623	555	199	107	92	979	516	463
3	1010	530	480	153	88	65	857	442	415
4	1070	549	521	170	89	81	900	460	440
0-4	5460	2837	2623	927	479	448	4533	2358	2175
5	1003	504	499	168	88	80	835	416	419
6	1058	533	525	180	92	88	878	441	437
7	1042	520	522	135	73	62	907	447	460
8	1059	540	519	130	66	64	929	474	455
9	993	474	519	155	75	80	838	399	439
5-9	5155	2571	2584	768	394	374	4387	2177	2210
10	1047	535	512	189	95	94	858	440	418
11	1069	530	539	162	79	83	907	451	456
12	1186	604	582	196	97	99	990	507	483
13	1179	608	571	207	105	102	972	503	469
14	1302	652	650	223	112	111	1079	540	539
10-14	5783	2929	2854	977	488	489	4806	2441	2365
15	1363	714	649	228	109	119	1135	605	530
16	1465	742	723	211	109	102	1254	633	621
17	1619	810	809	262	123	139	1357	687	670
18	1639	801	838	239	117	122	1400	684	716
19	1621	852	769	291	153	138	1330	699	631
15-19	7707	3919	3788	1231	611	620	6476	3308	3168
20	1707	866	841	333	161	172	1374	705	669
21	1724	878	846	310	155	155	1414	723	691
22	1796	931	865	369	194	175	1427	737	690
23	1696	853	843	357	177	180	1339	676	663
24	1559	815	744	316	161	155	1243	654	589
20-24	8482	4343	4139	1685	848	837	6797	3495	3302
25	1322	710	612	257	135	122	1065	575	490
26	1284	676	608	279	142	137	1005	534	471
27	1357	744	613	263	139	124	1094	605	489
28	1349	722	627	235	128	107	1114	594	520
29	1273	679	594	221	123	98	1052	556	496
25-29	6585	3531	3054	1255	667	588	5330	2864	2466
30	1294	670	624	226	114	112	1068	556	512
31	1316	685	631	241	126	115	1075	559	516
32	1265	668	597	217	110	107	1048	558	490
33	1228	611	617	206	96	110	1022	515	507
34	1223	607	616	198	99	99	1025	508	517
30-34	6326	3241	3085	1088	545	543	5238	2696	2542
35	1260	628	632	181	94	87	1079	534	545
36	1255	620	635	240	107	133	1015	513	502
37	1260	634	626	192	100	92	1068	534	534
38	1250	610	640	198	92	106	1052	518	534
39	1256	602	654	217	100	117	1039	502	537

35-39	6281	3094	3187	1028	493	535	5253	2601	2652
40	1203	592	611	215	107	108	988	485	503
41	1240	621	619	229	115	114	1011	506	505
42	1236	609	627	201	84	117	1035	525	510
43	1239	612	627	223	108	115	1016	504	512
44	1175	581	594	223	106	117	952	475	477
40-44	6093	3015	3078	1091	520	571	5002	2495	2507
45	1192	588	604	258	121	137	934	467	467
46	1217	601	616	245	112	133	972	489	483
47	1293	658	635	282	145	137	1011	513	498
48	1302	637	665	288	131	157	1014	506	508
49	1403	687	716	332	150	182	1071	537	534
45-49	6407	3171	3236	1405	659	746	5002	2512	2490
50	1402	686	716	319	141	178	1083	545	538
51	1483	724	759	389	190	199	1094	534	560
52	1469	706	763	310	140	170	1159	566	593
53	1330	629	701	324	141	183	1006	488	518
54	1313	658	655	282	143	139	1031	515	516
50-54	6997	3403	3594	1624	755	869	5373	2648	2725
55	1046	481	565	236	110	126	810	371	439
56	1143	543	600	281	135	146	862	408	454
57	1149	541	608	270	123	147	879	418	461
58	1046	465	581	234	99	135	812	366	446
59	1115	491	624	245	103	142	870	388	482
55-59	5499	2521	2978	1266	570	696	4233	1951	2282
60	1179	543	636	281	127	154	898	416	482
61	1063	448	615	227	105	122	836	343	493
62	986	424	562	193	83	110	793	341	452
63	759	347	412	160	72	88	599	275	324
64	704	291	413	130	52	78	574	239	335
60-64	4691	2053	2638	991	439	552	3700	1614	2086
65	613	274	339	82	42	40	531	232	299
66	583	249	334	66	28	38	517	221	296
67	586	235	351	87	38	49	499	197	302
68	534	229	305	107	53	54	427	176	251
69	542	207	335	107	50	57	435	157	278
65-69	2858	1194	1664	449	211	238	2409	983	1426
70	663	254	409	110	38	72	553	216	337
71	628	244	384	96	34	62	532	210	322
72	612	240	372	94	47	47	518	193	325
73	642	220	422	98	34	64	544	186	358
74	600	238	362	93	34	59	507	204	303
70-74	3145	1196	1949	491	187	304	2654	1009	1645
75	577	218	359	101	36	65	476	182	294
76	507	192	315	55	24	31	452	168	284
77	446	165	281	33	18	15	413	147	266
78	395	130	265	40	9	31	355	121	234
79	446	139	307	37	6	31	409	133	276
75-79	2371	844	1527	266	93	173	2105	751	1354
80	409	160	249	38	11	27	371	149	222
81	391	153	238	24	8	16	367	145	222
82	269	119	150	41	13	28	228	106	122
83	314	107	207	20	2	18	294	105	189
84	231	85	146	28	9	19	203	76	127
80-84	1614	624	990	151	43	108	1463	581	882
85+	935	297	638	121	13	108	814	284	530

Populația stabilă pe principalele grupe de vîrstă
Постоянное население по основным возрастным группам

Vîrsta, ani Возраст, лет	Total populație Все население			Populație urbană Городское население			Populație rurală Сельское население		
	ambele sexe оба пола	masculin мужчины	feminin женщины	ambele sexe оба пола	masculin мужчины	feminin женщины	ambele sexe оба пола	masculin мужчины	feminin женщины
	persoane / человек								
0-14	16398	8337	8061	2672	1361	1311	13726	6976	6750
15-59	60377	30238	30139	11673	5668	6005	48704	24570	24134
60+	15614	6208	9406	2469	986	1483	13145	5222	7923
0-15	17761	9051	8710	2900	1470	1430	14861	7581	7280
16-56/61	58192	30515	27677	11253	5791	5462	46939	24724	22215
57/62+	16436	5217	11219	2661	754	1907	13775	4463	9312
	%								
0-14	17.7	18.6	16.9	15.9	17.0	14.9	18.2	19.0	17.4
15-59	65.4	67.5	63.3	69.4	70.7	68.2	64.4	66.8	62.2
60+	16.9	13.9	19.8	14.7	12.3	16.9	17.4	14.2	20.4
0-15	19.2	20.2	18.3	17.2	18.3	16.3	19.7	20.6	18.8
16-56/61	63.0	68.1	58.1	66.9	72.3	62.1	62.1	67.2	57.2
57/62+	17.8	11.7	23.6	15.9	9.4	21.6	18.2	12.2	24.0

Raionul Florești

persoane / человек

Vîrsta, ani Возраст, лет	Total populație Все население			Populație urbană Городское население			Populație rurală Сельское население		
	ambele sexe оба пола	masculin мужчины	feminin женщины	ambele sexe оба пола	masculin мужчины	feminin женщины	ambele sexe оба пола	masculin мужчины	feminin женщины
Total	89519	42925	46594	19304	9070	10234	70215	33855	36360
0	993	521	472	213	101	112	780	420	360
1	1021	499	522	215	97	118	806	402	404
2	1033	516	517	226	104	122	807	412	395
3	899	449	450	168	92	76	731	357	374
4	953	505	448	206	110	96	747	395	352
0-4	4899	2490	2409	1028	504	524	3871	1986	1885
5	945	476	469	172	87	85	773	389	384
6	874	416	458	178	92	86	696	324	372
7	1004	507	497	172	99	73	832	408	424
8	891	467	424	129	73	56	762	394	368
9	885	455	430	141	73	68	744	382	362
5-9	4599	2321	2278	792	424	368	3807	1897	1910
10	834	424	410	144	64	80	690	360	330
11	952	498	454	164	93	71	788	405	383
12	983	501	482	179	86	93	804	415	389
13	1047	541	506	167	85	82	880	456	424
14	1072	554	518	165	88	77	907	466	441
10-14	4888	2518	2370	819	416	403	4069	2102	1967
15	1225	614	611	215	106	109	1010	508	502
16	1352	685	667	236	123	113	1116	562	554
17	1503	765	738	267	144	123	1236	621	615
18	1585	831	754	322	167	155	1263	664	599
19	1611	829	782	360	177	183	1251	652	599
15-19	7276	3724	3552	1400	717	683	5876	3007	2869
20	1632	850	782	402	217	185	1230	633	597
21	1721	886	835	417	221	196	1304	665	639
22	1662	841	821	453	222	231	1209	619	590
23	1767	962	805	480	254	226	1287	708	579
24	1505	804	701	452	236	216	1053	568	485
20-24	8287	4343	3944	2204	1150	1054	6083	3193	2890
25	1207	684	523	312	193	119	895	491	404
26	1265	664	601	299	179	120	966	485	481
27	1212	675	537	287	153	134	925	522	403
28	1202	605	597	272	134	138	930	471	459
29	1224	611	613	282	131	151	942	480	462
25-29	6110	3239	2871	1452	790	662	4658	2449	2209
30	1173	578	595	282	125	157	891	453	438
31	1185	614	571	294	130	164	891	484	407
32	1187	597	590	292	138	154	895	459	436
33	1153	575	578	278	138	140	875	437	438
34	1131	555	576	261	122	139	870	433	437
30-34	5829	2919	2910	1407	653	754	4422	2266	2156
35	1183	584	599	255	123	132	928	461	467
36	1182	596	586	265	132	133	917	464	453
37	1260	610	650	266	122	144	994	488	506
38	1214	588	626	271	123	148	943	465	478
39	1248	616	632	274	130	144	974	486	488

35-39	6087	2994	3093	1331	630	701	4756	2364	2392
40	1156	589	567	247	118	129	909	471	438
41	1265	620	645	286	133	153	979	487	492
42	1305	632	673	286	125	161	1019	507	512
43	1217	604	613	283	131	152	934	473	461
44	1229	608	621	288	135	153	941	473	468
40-44	6172	3053	3119	1390	642	748	4782	2411	2371
45	1232	586	646	274	109	165	958	477	481
46	1186	591	595	269	122	147	917	469	448
47	1238	590	648	281	136	145	957	454	503
48	1209	581	628	277	130	147	932	451	481
49	1336	656	680	306	144	162	1030	512	518
45-49	6201	3004	3197	1407	641	766	4794	2363	2431
50	1427	681	746	329	138	191	1098	543	555
51	1480	719	761	376	166	210	1104	553	551
52	1507	716	791	396	174	222	1111	542	569
53	1357	613	744	326	124	202	1031	489	542
54	1312	650	662	304	150	154	1008	500	508
50-54	7083	3379	3704	1731	752	979	5352	2627	2725
55	1184	528	656	306	142	164	878	386	492
56	1253	590	663	284	132	152	969	458	511
57	1079	534	545	266	127	139	813	407	406
58	1135	528	607	279	127	152	856	401	455
59	1159	527	632	276	118	158	883	409	474
55-59	5810	2707	3103	1411	646	765	4399	2061	2338
60	1114	519	595	271	121	150	843	398	445
61	1192	503	689	296	126	170	896	377	519
62	1166	529	637	277	123	154	889	406	483
63	717	300	417	142	62	80	575	238	337
64	693	293	400	120	44	76	573	249	324
60-64	4882	2144	2738	1106	476	630	3776	1668	2108
65	458	191	267	94	41	53	364	150	214
66	388	154	234	106	43	63	282	111	171
67	649	254	395	115	49	66	534	205	329
68	692	276	416	88	30	58	604	246	358
69	821	343	478	120	48	72	701	295	406
65-69	3008	1218	1790	523	211	312	2485	1007	1478
70	777	275	502	137	54	83	640	221	419
71	649	237	412	113	40	73	536	197	339
72	673	241	432	128	52	76	545	189	356
73	648	259	389	103	37	66	545	222	323
74	653	241	412	93	28	65	560	213	347
70-74	3400	1253	2147	574	211	363	2826	1042	1784
75	701	231	470	117	43	74	584	188	396
76	563	199	364	90	25	65	473	174	299
77	531	202	329	72	25	47	459	177	282
78	412	152	260	65	17	48	347	135	212
79	426	144	282	66	23	43	360	121	239
75-79	2633	928	1705	410	133	277	2223	795	1428
80	383	128	255	33	7	26	350	121	229
81	347	131	216	50	18	32	297	113	184
82	296	78	218	24	2	22	272	76	196
83	277	86	191	21	8	13	256	78	178
84	202	52	150	41	11	30	161	41	120
80-84	1505	475	1030	169	46	123	1336	429	907
85+	850	216	634	150	28	122	700	188	512

Populația stabilă pe principalele grupe de vîrstă
Постоянное население по основным возрастным группам

Vîrsta, ani Возраст, лет	Total populație Все население			Populație urbană Городское население			Populație rurală Сельское население		
	ambele sexe оба пола	masculin мужчины	feminin женщины	ambele sexe оба пола	masculin мужчины	feminin женщины	ambele sexe оба пола	masculin мужчины	feminin женщины
	persoane / человек								
0-14	14386	7329	7057	2639	1344	1295	11747	5985	5762
15-59	58855	29362	29493	13733	6621	7112	45122	22741	22381
60+	16278	6234	10044	2932	1105	1827	13346	5129	8217
0-15	15611	7943	7668	2854	1450	1404	12757	6493	6264
16-56/61	56868	29770	27098	13316	6762	6554	43552	23008	20544
57/62+	17040	5212	11828	3134	858	2276	13906	4354	9552
	%								
0-14	16.1	17.1	15.1	13.7	14.8	12.7	16.7	17.7	15.8
15-59	65.7	68.4	63.3	71.1	73.0	69.5	64.3	67.2	61.6
60+	18.2	14.5	21.6	15.2	12.2	17.8	19.0	15.1	22.6
0-15	17.4	18.5	16.5	14.8	16.0	13.7	18.2	19.2	17.2
16-56/61	63.5	69.4	58.2	69.0	74.6	64.0	62.0	68.0	56.5
57/62+	19.1	12.1	25.3	16.2	9.4	22.3	19.8	12.8	26.3

Raionul Glodeni

persoane / человек

Vîrsta, ani Возраст, лет	Total populație Все население			Populație urbană Городское население			Populație rurală Сельское население		
	ambele sexe оба пола	masculin мужчины	feminin женщины	ambele sexe оба пола	masculin мужчины	feminin женщины	ambele sexe оба пола	masculin мужчины	feminin женщины
Total	61432	29477	31955	11633	5496	6137	49799	23981	25818
0	655	347	308	109	59	50	546	288	258
1	685	366	319	108	58	50	577	308	269
2	755	386	369	141	65	76	614	321	293
3	590	311	279	97	51	46	493	260	233
4	594	306	288	115	61	54	479	245	234
0-4	3279	1716	1563	570	294	276	2709	1422	1287
5	652	333	319	118	64	54	534	269	265
6	600	303	297	103	55	48	497	248	249
7	670	358	312	108	67	41	562	291	271
8	628	300	328	134	62	72	494	238	256
9	637	324	313	102	55	47	535	269	266
5-9	3187	1618	1569	565	303	262	2622	1315	1307
10	690	353	337	96	48	48	594	305	289
11	730	371	359	119	54	65	611	317	294
12	790	407	383	115	65	50	675	342	333
13	789	416	373	121	69	52	668	347	321
14	824	415	409	126	63	63	698	352	346
10-14	3823	1962	1861	577	299	278	3246	1663	1583
15	870	449	421	133	71	62	737	378	359
16	932	469	463	150	69	81	782	400	382
17	1044	527	517	164	84	80	880	443	437
18	1078	548	530	180	94	86	898	454	444
19	1060	534	526	165	83	82	895	451	444
15-19	4984	2527	2457	792	401	391	4192	2126	2066
20	1042	517	525	193	103	90	849	414	435
21	1116	580	536	205	111	94	911	469	442
22	1080	543	537	200	99	101	880	444	436
23	1037	527	510	215	109	106	822	418	404
24	1012	537	475	211	116	95	801	421	380
20-24	5287	2704	2583	1024	538	486	4263	2166	2097
25	874	469	405	174	89	85	700	380	320
26	804	413	391	147	79	68	657	334	323
27	832	450	382	143	81	62	689	369	320
28	834	442	392	141	80	61	693	362	331
29	822	414	408	140	69	71	682	345	337
25-29	4166	2188	1978	745	398	347	3421	1790	1631
30	871	452	419	157	81	76	714	371	343
31	824	433	391	172	89	83	652	344	308
32	801	403	398	124	59	65	677	344	333
33	808	410	398	158	76	82	650	334	316
34	860	431	429	178	78	100	682	353	329
30-34	4164	2129	2035	789	383	406	3375	1746	1629
35	867	422	445	163	77	86	704	345	359
36	857	429	428	178	91	87	679	338	341
37	873	437	436	164	80	84	709	357	352
38	899	472	427	183	91	92	716	381	335
39	935	463	472	165	73	92	770	390	380

35-39	4431	2223	2208	853	412	441	3578	1811	1767
40	821	428	393	148	73	75	673	355	318
41	811	403	408	139	71	68	672	332	340
42	814	411	403	139	67	72	675	344	331
43	815	389	426	134	61	73	681	328	353
44	824	406	418	160	73	87	664	333	331
40-44	4085	2037	2048	720	345	375	3365	1692	1673
45	823	402	421	162	70	92	661	332	329
46	754	340	414	155	70	85	599	270	329
47	792	410	382	171	77	94	621	333	288
48	812	382	430	184	84	100	628	298	330
49	857	422	435	194	94	100	663	328	335
45-49	4038	1956	2082	866	395	471	3172	1561	1611
50	979	484	495	213	98	115	766	386	380
51	1001	465	536	247	103	144	754	362	392
52	1010	471	539	244	103	141	766	368	398
53	901	428	473	223	94	129	678	334	344
54	887	398	489	180	75	105	707	323	384
50-54	4778	2246	2532	1107	473	634	3671	1773	1898
55	722	366	356	163	80	83	559	286	273
56	819	368	451	241	100	141	578	268	310
57	775	390	385	214	93	121	561	297	264
58	765	328	437	208	83	125	557	245	312
59	856	394	462	217	94	123	639	300	339
55-59	3937	1846	2091	1043	450	593	2894	1396	1498
60	885	389	496	237	100	137	648	289	359
61	829	345	484	222	90	132	607	255	352
62	785	328	457	178	83	95	607	245	362
63	474	198	276	134	62	72	340	136	204
64	392	170	222	113	53	60	279	117	162
60-64	3365	1430	1935	884	388	496	2481	1042	1439
65	315	133	182	94	49	45	221	84	137
66	354	149	205	80	36	44	274	113	161
67	359	152	207	79	33	46	280	119	161
68	487	180	307	76	35	41	411	145	266
69	521	211	310	78	45	33	443	166	277
65-69	2036	825	1211	407	198	209	1629	627	1002
70	464	193	271	74	35	39	390	158	232
71	474	187	287	83	36	47	391	151	240
72	424	170	254	56	25	31	368	145	223
73	420	151	269	62	26	36	358	125	233
74	429	160	269	64	18	46	365	142	223
70-74	2211	861	1350	339	140	199	1872	721	1151
75	418	160	258	37	11	26	381	149	232
76	449	167	282	52	16	36	397	151	246
77	388	133	255	34	7	27	354	126	228
78	253	82	171	30	7	23	223	75	148
79	348	113	235	38	8	30	310	105	205
75-79	1856	655	1201	191	49	142	1665	606	1059
80	251	85	166	23	5	18	228	80	148
81	283	73	210	29	3	26	254	70	184
82	223	86	137	20	1	19	203	85	118
83	211	54	157	22	5	17	189	49	140
84	195	55	140	16	5	11	179	50	129
80-84	1163	353	810	110	19	91	1053	334	719
85+	642	201	441	51	11	40	591	190	401

Populația stabilă pe principalele grupe de vîrstă
Постоянное население по основным возрастным группам

Vîrsta, ani Возраст, лет	Total populație Все население			Populație urbană Городское население			Populație rurală Сельское население		
	ambele sexe оба пола	masculin мужчины	feminin женщины	ambele sexe оба пола	masculin мужчины	feminin женщины	ambele sexe оба пола	masculin мужчины	feminin женщины
	persoane / человек								
0-14	10289	5296	4993	1712	896	816	8577	4400	4177
15-59	39870	19856	20014	7939	3795	4144	31931	16061	15870
60+	11273	4325	6948	1982	805	1177	9291	3520	5771
0-15	11159	5745	5414	1845	967	878	9314	4778	4536
16-56/61	38450	20141	18309	7627	3914	3713	30823	16227	14596
57/62+	11823	3591	8232	2161	615	1546	9662	2976	6686
	%								
0-14	16.7	18.0	15.6	14.7	16.3	13.3	17.2	18.3	16.2
15-59	64.9	67.4	62.6	68.2	69.1	67.5	64.1	67.0	61.5
60+	18.4	14.6	21.8	17.1	14.6	19.2	18.7	14.7	22.3
0-15	18.2	19.5	16.9	15.9	17.6	14.3	18.7	19.9	17.6
16-56/61	62.6	68.3	57.3	65.6	71.2	60.5	61.9	67.7	56.5
57/62+	19.2	12.2	25.8	18.5	11.2	25.2	19.4	12.4	25.9

Raionul Hîncești

persoane / человек

Vîrsta, ani Возраст, лет	Total populație Все население			Populație urbană Городское население			Populație rurală Сельское население		
	ambele sexe оба пола	masculin мужчины	feminin женщины	ambele sexe оба пола	masculin мужчины	feminin женщины	ambele sexe оба пола	masculin мужчины	feminin женщины
Total	121618	60025	61593	16880	7991	8889	104738	52034	52704
0	1352	719	633	175	98	77	1177	621	556
1	1432	742	690	181	96	85	1251	646	605
2	1325	722	603	149	100	49	1176	622	554
3	1275	630	645	138	66	72	1137	564	573
4	1437	754	683	171	98	73	1266	656	610
0-4	6821	3567	3254	814	458	356	6007	3109	2898
5	1290	654	636	193	95	98	1097	559	538
6	1437	732	705	164	85	79	1273	647	626
7	1540	814	726	189	102	87	1351	712	639
8	1436	740	696	162	85	77	1274	655	619
9	1454	744	710	155	78	77	1299	666	633
5-9	7157	3684	3473	863	445	418	6294	3239	3055
10	1533	792	741	159	88	71	1374	704	670
11	1536	778	758	168	91	77	1368	687	681
12	1517	768	749	171	88	83	1346	680	666
13	1610	813	797	169	81	88	1441	732	709
14	1677	833	844	180	92	88	1497	741	756
10-14	7873	3984	3889	847	440	407	7026	3544	3482
15	1936	994	942	206	99	107	1730	895	835
16	1994	1008	986	236	109	127	1758	899	859
17	2079	1083	996	218	108	110	1861	975	886
18	2162	1095	1067	262	106	156	1900	989	911
19	2328	1186	1142	347	165	182	1981	1021	960
15-19	10499	5366	5133	1269	587	682	9230	4779	4451
20	2492	1224	1268	337	158	179	2155	1066	1089
21	2520	1243	1277	353	167	186	2167	1076	1091
22	2644	1320	1324	434	211	223	2210	1109	1101
23	2616	1329	1287	490	262	228	2126	1067	1059
24	2642	1333	1309	463	217	246	2179	1116	1063
20-24	12914	6449	6465	2077	1015	1062	10837	5434	5403
25	2278	1206	1072	335	160	175	1943	1046	897
26	2190	1177	1013	352	169	183	1838	1008	830
27	2207	1243	964	332	165	167	1875	1078	797
28	2107	1174	933	275	132	143	1832	1042	790
29	2093	1123	970	259	143	116	1834	980	854
25-29	10875	5923	4952	1553	769	784	9322	5154	4168
30	2105	1143	962	300	155	145	1805	988	817
31	2061	1105	956	289	149	140	1772	956	816
32	1989	1051	938	292	146	146	1697	905	792
33	1877	956	921	249	139	110	1628	817	811
34	1749	910	839	245	130	115	1504	780	724
30-34	9781	5165	4616	1375	719	656	8406	4446	3960
35	1713	860	853	244	117	127	1469	743	726
36	1644	822	822	219	119	100	1425	703	722
37	1598	788	810	216	95	121	1382	693	689
38	1465	720	745	202	80	122	1263	640	623
39	1426	712	714	159	69	90	1267	643	624

35-39	7846	3902	3944	1040	480	560	6806	3422	3384
40	1344	691	653	180	79	101	1164	612	552
41	1337	668	669	190	90	100	1147	578	569
42	1366	674	692	167	67	100	1199	607	592
43	1391	681	710	194	88	106	1197	593	604
44	1414	721	693	201	94	107	1213	627	586
40-44	6852	3435	3417	932	418	514	5920	3017	2903
45	1455	696	759	186	78	108	1269	618	651
46	1523	731	792	244	112	132	1279	619	660
47	1597	775	822	264	127	137	1333	648	685
48	1618	805	813	261	117	144	1357	688	669
49	1589	773	816	238	115	123	1351	658	693
45-49	7782	3780	4002	1193	549	644	6589	3231	3358
50	1742	817	925	238	109	129	1504	708	796
51	1886	900	986	304	131	173	1582	769	813
52	1882	880	1002	297	116	181	1585	764	821
53	1804	849	955	277	128	149	1527	721	806
54	1725	816	909	294	132	162	1431	684	747
50-54	9039	4262	4777	1410	616	794	7629	3646	3983
55	1563	728	835	227	98	129	1336	630	706
56	1596	738	858	249	104	145	1347	634	713
57	1662	765	897	310	136	174	1352	629	723
58	1596	730	866	257	112	145	1339	618	721
59	1515	714	801	217	96	121	1298	618	680
55-59	7932	3675	4257	1260	546	714	6672	3129	3543
60	1450	678	772	233	114	119	1217	564	653
61	1326	622	704	196	103	93	1130	519	611
62	1187	528	659	175	80	95	1012	448	564
63	943	417	526	147	63	84	796	354	442
64	703	314	389	103	43	60	600	271	329
60-64	5609	2559	3050	854	403	451	4755	2156	2599
65	734	306	428	98	42	56	636	264	372
66	698	288	410	82	33	49	616	255	361
67	730	299	431	77	34	43	653	265	388
68	696	324	372	93	46	47	603	278	325
69	717	280	437	110	47	63	607	233	374
65-69	3575	1497	2078	460	202	258	3115	1295	1820
70	680	252	428	96	42	54	584	210	374
71	641	274	367	99	51	48	542	223	319
72	551	206	345	80	36	44	471	170	301
73	647	277	370	90	30	60	557	247	310
74	559	218	341	78	28	50	481	190	291
70-74	3078	1227	1851	443	187	256	2635	1040	1595
75	469	189	280	53	22	31	416	167	249
76	378	180	198	50	16	34	328	164	164
77	355	165	190	51	24	27	304	141	163
78	356	151	205	45	20	25	311	131	180
79	300	141	159	44	10	34	256	131	125
75-79	1858	826	1032	243	92	151	1615	734	881
80	325	115	210	28	12	16	297	103	194
81	344	142	202	38	12	26	306	130	176
82	245	101	144	23	8	15	222	93	129
83	266	81	185	32	11	21	234	70	164
84	205	49	156	37	7	30	168	42	126
80-84	1385	488	897	158	50	108	1227	438	789
85+	742	236	506	89	15	74	653	221	432

Populația stabilă pe principalele grupe de vîrstă
Постоянное население по основным возрастным группам

Vîrsta, ani Возраст, лет	Total populație Все население			Populație urbană Городское население			Populație rurală Сельское население		
	ambele sexe оба пола	masculin мужчины	feminin женщины	ambele sexe оба пола	masculin мужчины	feminin женщины	ambele sexe оба пола	masculin мужчины	feminin женщины
persoane / человек									
0-14	21851	11235	10616	2524	1343	1181	19327	9892	9435
15-59	83520	41957	41563	12109	5699	6410	71411	36258	35153
60+	16247	6833	9414	2247	949	1298	14000	5884	8116
0-15	23787	12229	11558	2730	1442	1288	21057	10787	10270
16-56/61	80320	42263	38057	11680	5817	5863	68640	36446	32194
57/62+	17511	5533	11978	2470	732	1738	15041	4801	10240
%									
0-14	18.0	18.7	17.2	15.0	16.8	13.3	18.5	19.0	17.9
15-59	68.7	69.9	67.5	71.7	71.3	72.1	68.2	69.7	66.7
60+	13.3	11.4	15.3	13.3	11.9	14.6	13.3	11.3	15.4
0-15	19.6	20.4	18.8	16.2	18.0	14.5	20.1	20.7	19.5
16-56/61	66.0	70.4	61.8	69.2	72.8	66.0	65.5	70.0	61.1
57/62+	14.4	9.2	19.4	14.6	9.2	19.5	14.4	9.3	19.4

Raionul Ialoveni

persoane / человек

Vîrsta, ani Возраст, лет	Total populație Все население			Populație urbană Городское население			Populație rurală Сельское население		
	ambele sexe оба пола	masculin мужчины	feminin женщины	ambele sexe оба пола	masculin мужчины	feminin женщины	ambele sexe оба пола	masculin мужчины	feminin женщины
Total	99727	49032	50695	15695	7579	8116	84032	41453	42579
0	1354	695	659	169	82	87	1185	613	572
1	1434	701	733	196	97	99	1238	604	634
2	1323	690	633	199	101	98	1124	589	535
3	1300	659	641	168	87	81	1132	572	560
4	1296	666	630	183	84	99	1113	582	531
0-4	6707	3411	3296	915	451	464	5792	2960	2832
5	1279	659	620	186	91	95	1093	568	525
6	1207	640	567	164	80	84	1043	560	483
7	1148	606	542	191	99	92	957	507	450
8	1068	548	520	160	82	78	908	466	442
9	1167	598	569	168	88	80	999	510	489
5-9	5869	3051	2818	869	440	429	5000	2611	2389
10	1140	586	554	178	82	96	962	504	458
11	1159	588	571	151	77	74	1008	511	497
12	1196	610	586	150	83	67	1046	527	519
13	1227	633	594	160	89	71	1067	544	523
14	1224	619	605	146	79	67	1078	540	538
10-14	5946	3036	2910	785	410	375	5161	2626	2535
15	1368	709	659	174	91	83	1194	618	576
16	1388	677	711	204	103	101	1184	574	610
17	1575	776	799	208	117	91	1367	659	708
18	1612	844	768	229	118	111	1383	726	657
19	1712	864	848	238	128	110	1474	736	738
15-19	7655	3870	3785	1053	557	496	6602	3313	3289
20	1720	882	838	246	119	127	1474	763	711
21	1917	960	957	298	153	145	1619	807	812
22	2099	1096	1003	322	172	150	1777	924	853
23	2335	1205	1130	330	164	166	2005	1041	964
24	2219	1120	1099	320	161	159	1899	959	940
20-24	10290	5263	5027	1516	769	747	8774	4494	4280
25	2142	1093	1049	314	155	159	1828	938	890
26	2116	1087	1029	317	157	160	1799	930	869
27	2045	1031	1014	341	168	173	1704	863	841
28	1974	1027	947	327	169	158	1647	858	789
29	1977	1040	937	339	175	164	1638	865	773
25-29	10254	5278	4976	1638	824	814	8616	4454	4162
30	1956	1006	950	384	188	196	1572	818	754
31	1878	964	914	345	175	170	1533	789	744
32	1817	930	887	338	167	171	1479	763	716
33	1687	879	808	293	137	156	1394	742	652
34	1702	861	841	286	137	149	1416	724	692
30-34	9040	4640	4400	1646	804	842	7394	3836	3558
35	1542	797	745	281	141	140	1261	656	605
36	1484	761	723	267	139	128	1217	622	595
37	1352	702	650	263	131	132	1089	571	518
38	1304	676	628	222	109	113	1082	567	515
39	1221	601	620	222	103	119	999	498	501

35-39	6903	3537	3366	1255	623	632	5648	2914	2734
40	1119	591	528	189	91	98	930	500	430
41	1149	567	582	195	99	96	954	468	486
42	1197	608	589	173	86	87	1024	522	502
43	1180	591	589	198	95	103	982	496	486
44	1202	577	625	211	87	124	991	490	501
40-44	5847	2934	2913	966	458	508	4881	2476	2405
45	1157	540	617	219	95	124	938	445	493
46	1194	582	612	215	95	120	979	487	492
47	1311	646	665	225	97	128	1086	549	537
48	1287	612	675	219	106	113	1068	506	562
49	1383	655	728	230	111	119	1153	544	609
45-49	6332	3035	3297	1108	504	604	5224	2531	2693
50	1456	714	742	253	117	136	1203	597	606
51	1543	708	835	277	129	148	1266	579	687
52	1564	745	819	260	121	139	1304	624	680
53	1469	700	769	288	126	162	1181	574	607
54	1420	667	753	258	110	148	1162	557	605
50-54	7452	3534	3918	1336	603	733	6116	2931	3185
55	1349	606	743	233	84	149	1116	522	594
56	1239	595	644	191	93	98	1048	502	546
57	1361	629	732	214	99	115	1147	530	617
58	1172	534	638	212	102	110	960	432	528
59	1132	520	612	171	70	101	961	450	511
55-59	6253	2884	3369	1021	448	573	5232	2436	2796
60	1162	512	650	179	82	97	983	430	553
61	1138	511	627	181	86	95	957	425	532
62	1089	483	606	164	81	83	925	402	523
63	620	249	371	92	36	56	528	213	315
64	513	227	286	80	34	46	433	193	240
60-64	4522	1982	2540	696	319	377	3826	1663	2163
65	465	201	264	70	30	40	395	171	224
66	405	189	216	61	29	32	344	160	184
67	384	155	229	58	30	28	326	125	201
68	448	188	260	58	33	25	390	155	235
69	500	203	297	85	38	47	415	165	250
65-69	2202	936	1266	332	160	172	1870	776	1094
70	412	148	264	55	30	25	357	118	239
71	349	142	207	53	26	27	296	116	180
72	320	139	181	47	17	30	273	122	151
73	342	113	229	40	13	27	302	100	202
74	293	101	192	32	9	23	261	92	169
70-74	1716	643	1073	227	95	132	1489	548	941
75	292	116	176	34	18	16	258	98	160
76	296	109	187	34	13	21	262	96	166
77	255	86	169	23	8	15	232	78	154
78	265	89	176	34	8	26	231	81	150
79	309	108	201	26	10	16	283	98	185
75-79	1417	508	909	151	57	94	1266	451	815
80	238	100	138	31	9	22	207	91	116
81	216	71	145	27	6	21	189	65	124
82	149	68	81	27	10	17	122	58	64
83	184	73	111	16	11	5	168	62	106
84	89	40	49	16	5	11	73	35	38
80-84	876	352	524	117	41	76	759	311	448
85+	446	138	308	64	16	48	382	122	260

Populația stabilă pe principalele grupe de vîrstă
Постоянное население по основным возрастным группам

Vîrsta, ani Возраст, лет	Total populație Все население			Populație urbană Городское население			Populație rurală Сельское население		
	ambele sexe оба пола	masculin мужчины	feminin женщины	ambele sexe оба пола	masculin мужчины	feminin женщины	ambele sexe оба пола	masculin мужчины	feminin женщины
	persoane / человек								
0-14	18522	9498	9024	2569	1301	1268	15953	8197	7756
15-59	70026	34975	35051	11539	5590	5949	58487	29385	29102
60+	11179	4559	6620	1587	688	899	9592	3871	5721
0-15	19890	10207	9683	2743	1392	1351	17147	8815	8332
16-56/61	67699	35289	32410	11207	5667	5540	56492	29622	26870
57/62+	12138	3536	8602	1745	520	1225	10393	3016	7377
	%								
0-14	18.6	19.4	17.8	16.4	17.2	15.6	19.0	19.8	18.2
15-59	70.2	71.3	69.1	73.5	73.8	73.3	69.6	70.9	68.3
60+	11.2	9.3	13.1	10.1	9.0	11.1	11.4	9.3	13.5
0-15	19.9	20.8	19.1	17.5	18.4	16.6	20.4	21.3	19.6
16-56/61	67.9	72.0	63.9	71.4	74.8	68.3	67.2	71.5	63.1
57/62+	12.2	7.2	17.0	11.1	6.8	15.1	12.4	7.3	17.3

Raionul Leova

persoane / человек

Vîrsta, ani Возраст, лет	Total populație Все население			Populație urbană Городское население			Populație rurală Сельское население		
	ambele sexe оба пола	masculin мужчины	feminin женщины	ambele sexe оба пола	masculin мужчины	feminin женщины	ambele sexe оба пола	masculin мужчины	feminin женщины
Total	53623	26777	26846	15639	7773	7866	37984	19004	18980
0	618	318	300	166	87	79	452	231	221
1	657	350	307	157	86	71	500	264	236
2	646	347	299	131	90	41	515	257	258
3	599	316	283	147	79	68	452	237	215
4	624	306	318	150	73	77	474	233	241
0-4	3144	1637	1507	751	415	336	2393	1222	1171
5	578	291	287	141	71	70	437	220	217
6	649	335	314	156	83	73	493	252	241
7	544	279	265	118	61	57	426	218	208
8	550	291	259	117	58	59	433	233	200
9	598	304	294	125	59	66	473	245	228
5-9	2919	1500	1419	657	332	325	2262	1168	1094
10	582	309	273	114	65	49	468	244	224
11	642	332	310	124	65	59	518	267	251
12	672	339	333	138	73	65	534	266	268
13	717	359	358	148	73	75	569	286	283
14	719	363	356	143	74	69	576	289	287
10-14	3332	1702	1630	667	350	317	2665	1352	1313
15	788	392	396	169	83	86	619	309	310
16	927	464	463	198	97	101	729	367	362
17	1016	538	478	213	118	95	803	420	383
18	978	517	461	243	133	110	735	384	351
19	1033	506	527	291	137	154	742	369	373
15-19	4742	2417	2325	1114	568	546	3628	1849	1779
20	1046	528	518	310	155	155	736	373	363
21	998	525	473	309	162	147	689	363	326
22	1098	553	545	402	211	191	696	342	354
23	1148	602	546	456	238	218	692	364	328
24	1063	581	482	371	208	163	692	373	319
20-24	5353	2789	2564	1848	974	874	3505	1815	1690
25	1002	555	447	291	169	122	711	386	325
26	907	485	422	267	152	115	640	333	307
27	979	557	422	272	157	115	707	400	307
28	917	508	409	251	144	107	666	364	302
29	905	495	410	245	132	113	660	363	297
25-29	4710	2600	2110	1326	754	572	3384	1846	1538
30	883	465	418	212	115	97	671	350	321
31	924	502	422	259	144	115	665	358	307
32	885	482	403	255	135	120	630	347	283
33	925	480	445	277	144	133	648	336	312
34	797	441	356	272	151	121	525	290	235
30-34	4414	2370	2044	1275	689	586	3139	1681	1458
35	728	393	335	198	118	80	530	275	255
36	724	383	341	205	123	82	519	260	259
37	727	394	333	196	106	90	531	288	243
38	678	353	325	187	96	91	491	257	234
39	620	309	311	183	89	94	437	220	217

35-39	3477	1832	1645	969	532	437	2508	1300	1208
40	567	294	273	152	86	66	415	208	207
41	644	339	305	168	87	81	476	252	224
42	658	337	321	192	83	109	466	254	212
43	636	323	313	189	99	90	447	224	223
44	616	304	312	201	100	101	415	204	211
40-44	3121	1597	1524	902	455	447	2219	1142	1077
45	669	334	335	209	90	119	460	244	216
46	680	316	364	209	85	124	471	231	240
47	758	354	404	248	116	132	510	238	272
48	759	377	382	246	112	134	513	265	248
49	777	394	383	253	127	126	524	267	257
45-49	3643	1775	1868	1165	530	635	2478	1245	1233
50	836	432	404	257	131	126	579	301	278
51	923	464	459	335	174	161	588	290	298
52	877	404	473	278	116	162	599	288	311
53	883	418	465	305	132	173	578	286	292
54	819	410	409	282	123	159	537	287	250
50-54	4338	2128	2210	1457	676	781	2881	1452	1429
55	775	351	424	260	117	143	515	234	281
56	761	368	393	244	112	132	517	256	261
57	739	369	370	254	123	131	485	246	239
58	737	360	377	250	124	126	487	236	251
59	674	308	366	241	111	130	433	197	236
55-59	3686	1756	1930	1249	587	662	2437	1169	1268
60	584	270	314	222	103	119	362	167	195
61	523	238	285	196	92	104	327	146	181
62	450	206	244	175	80	95	275	126	149
63	326	132	194	116	51	65	210	81	129
64	292	124	168	114	56	58	178	68	110
60-64	2175	970	1205	823	382	441	1352	588	764
65	276	117	159	87	29	58	189	88	101
66	275	118	157	80	40	40	195	78	117
67	294	126	168	96	36	60	198	90	108
68	292	129	163	96	42	54	196	87	109
69	338	137	201	95	41	54	243	96	147
65-69	1475	627	848	454	188	266	1021	439	582
70	281	99	182	87	29	58	194	70	124
71	248	110	138	60	42	18	188	68	120
72	239	79	160	81	26	55	158	53	105
73	235	96	139	67	19	48	168	77	91
74	211	72	139	70	29	41	141	43	98
70-74	1214	456	758	365	145	220	849	311	538
75	215	86	129	59	23	36	156	63	93
76	222	68	154	75	24	51	147	44	103
77	182	63	119	43	8	35	139	55	84
78	201	75	126	61	17	44	140	58	82
79	213	89	124	67	27	40	146	62	84
75-79	1033	381	652	305	99	206	728	282	446
80	133	46	87	40	18	22	93	28	65
81	152	56	96	34	7	27	118	49	69
82	131	35	96	54	17	37	77	18	59
83	112	38	74	30	10	20	82	28	54
84	64	15	49	28	8	20	36	7	29
80-84	592	190	402	186	60	126	406	130	276
85+	255	50	205	126	37	89	129	13	116

Populația stabilă pe principalele grupe de vîrstă
Постоянное население по основным возрастным группам

Vîrsta, ani Возраст, лет	Total populație Все население			Populație urbană Городское население			Populație rurală Сельское население		
	ambele sexe оба пола	masculin мужчины	feminin женщины	ambele sexe оба пола	masculin мужчины	feminin женщины	ambele sexe оба пола	masculin мужчины	feminin женщины
	persoane / человек								
0-14	9395	4839	4556	2075	1097	978	7320	3742	3578
15-59	37484	19264	18220	11305	5765	5540	26179	13499	12680
60+	6744	2674	4070	2259	911	1348	4485	1763	2722
0-15	10183	5231	4952	2244	1180	1064	7939	4051	3888
16-56/61	36091	19380	16711	10944	5877	5067	25147	13503	11644
57/62+	7349	2166	5183	2451	716	1735	4898	1450	3448
	%								
0-14	17.5	18.1	17.0	13.3	14.1	12.4	19.3	19.7	18.9
15-59	69.9	71.9	67.9	72.3	74.2	70.4	68.9	71.0	66.8
60+	12.6	10.0	15.1	14.4	11.7	17.2	11.8	9.3	14.3
0-15	19.0	19.5	18.4	14.3	15.2	13.5	20.9	21.3	20.5
16-56/61	67.3	72.4	62.2	70.0	75.6	64.4	66.2	71.1	61.3
57/62+	13.7	8.1	19.4	15.7	9.2	22.1	12.9	7.6	18.2

Raionul Nisporeni

persoane / человек

Vîrsta, ani Возраст, лет	Total populație Все население			Populație urbană Городское население			Populație rurală Сельское население		
	ambele sexe оба пола	masculin мужчины	feminin женщины	ambele sexe оба пола	masculin мужчины	feminin женщины	ambele sexe оба пола	masculin мужчины	feminin женщины
Total	66579	32831	33748	14503	7023	7480	52076	25808	26268
0	691	352	339	112	60	52	579	292	287
1	731	391	340	118	62	56	613	329	284
2	718	370	348	124	62	62	594	308	286
3	788	406	382	111	59	52	677	347	330
4	781	396	385	109	57	52	672	339	333
0-4	3709	1915	1794	574	300	274	3135	1615	1520
5	794	407	387	145	75	70	649	332	317
6	784	409	375	131	70	61	653	339	314
7	786	385	401	108	50	58	678	335	343
8	856	423	433	152	75	77	704	348	356
9	900	466	434	161	81	80	739	385	354
5-9	4120	2090	2030	697	351	346	3423	1739	1684
10	873	434	439	160	79	81	713	355	358
11	888	459	429	153	84	69	735	375	360
12	897	447	450	172	86	86	725	361	364
13	913	467	446	150	74	76	763	393	370
14	943	488	455	186	96	90	757	392	365
10-14	4514	2295	2219	821	419	402	3693	1876	1817
15	981	501	480	207	93	114	774	408	366
16	1079	545	534	228	107	121	851	438	413
17	1184	605	579	250	134	116	934	471	463
18	1291	668	623	269	143	126	1022	525	497
19	1368	711	657	278	140	138	1090	571	519
15-19	5903	3030	2873	1232	617	615	4671	2413	2258
20	1385	712	673	288	154	134	1097	558	539
21	1327	705	622	306	157	149	1021	548	473
22	1464	746	718	306	161	145	1158	585	573
23	1369	702	667	327	165	162	1042	537	505
24	1346	685	661	313	160	153	1033	525	508
20-24	6891	3550	3341	1540	797	743	5351	2753	2598
25	1180	616	564	268	147	121	912	469	443
26	1078	574	504	236	130	106	842	444	398
27	1165	612	553	250	134	116	915	478	437
28	1057	596	461	199	109	90	858	487	371
29	1025	546	479	210	117	93	815	429	386
25-29	5505	2944	2561	1163	637	526	4342	2307	2035
30	1119	584	535	220	115	105	899	469	430
31	1053	565	488	212	111	101	841	454	387
32	1060	551	509	207	112	95	853	439	414
33	1074	527	547	214	102	112	860	425	435
34	979	514	465	191	102	89	788	412	376
30-34	5285	2741	2544	1044	542	502	4241	2199	2042
35	941	479	462	182	94	88	759	385	374
36	906	445	461	200	107	93	706	338	368
37	857	432	425	165	78	87	692	354	338
38	887	429	458	195	98	97	692	331	361
39	868	449	419	200	98	102	668	351	317

35-39	4459	2234	2225	942	475	467	3517	1759	1758
40	818	386	432	154	74	80	664	312	352
41	798	425	373	161	83	78	637	342	295
42	737	372	365	161	74	87	576	298	278
43	800	396	404	159	80	79	641	316	325
44	836	427	409	182	81	101	654	346	308
40-44	3989	2006	1983	817	392	425	3172	1614	1558
45	800	405	395	174	84	90	626	321	305
46	818	410	408	198	105	93	620	305	315
47	871	444	427	212	101	111	659	343	316
48	879	419	460	217	93	124	662	326	336
49	926	447	479	232	93	139	694	354	340
45-49	4294	2125	2169	1033	476	557	3261	1649	1612
50	951	460	491	273	127	146	678	333	345
51	1060	518	542	275	130	145	785	388	397
52	1081	511	570	284	120	164	797	391	406
53	975	453	522	241	94	147	734	359	375
54	964	482	482	271	141	130	693	341	352
50-54	5031	2424	2607	1344	612	732	3687	1812	1875
55	822	396	426	225	98	127	597	298	299
56	813	373	440	242	104	138	571	269	302
57	852	401	451	277	123	154	575	278	297
58	842	382	460	249	110	139	593	272	321
59	824	375	449	245	108	137	579	267	312
55-59	4153	1927	2226	1238	543	695	2915	1384	1531
60	758	360	398	208	96	112	550	264	286
61	718	335	383	177	88	89	541	247	294
62	696	287	409	172	77	95	524	210	314
63	470	206	264	128	56	72	342	150	192
64	473	208	265	123	62	61	350	146	204
60-64	3115	1396	1719	808	379	429	2307	1017	1290
65	443	202	241	95	44	51	348	158	190
66	414	196	218	82	41	41	332	155	177
67	383	147	236	87	31	56	296	116	180
68	348	123	225	64	24	40	284	99	185
69	373	150	223	71	34	37	302	116	186
65-69	1961	818	1143	399	174	225	1562	644	918
70	285	101	184	65	25	40	220	76	144
71	303	124	179	74	32	42	229	92	137
72	279	106	173	72	30	42	207	76	131
73	246	105	141	76	30	46	170	75	95
74	298	94	204	70	26	44	228	68	160
70-74	1411	530	881	357	143	214	1054	387	667
75	221	82	139	67	20	47	154	62	92
76	241	89	152	57	23	34	184	66	118
77	225	82	143	59	13	46	166	69	97
78	188	69	119	36	14	22	152	55	97
79	252	78	174	49	15	34	203	63	140
75-79	1127	400	727	268	85	183	859	315	544
80	161	65	96	34	16	18	127	49	78
81	153	52	101	28	4	24	125	48	77
82	137	53	84	19	9	10	118	44	74
83	133	52	81	33	12	21	100	40	60
84	100	31	69	21	6	15	79	25	54
80-84	684	253	431	135	47	88	549	206	343
85+	428	153	275	91	34	57	337	119	218

Populația stabilă pe principalele grupe de vîrstă
Постоянное население по основным возрастным группам

Vîrsta, ani Возраст, лет	Total populație Все население			Populație urbană Городское население			Populație rurală Сельское население		
	ambele sexe оба пола	masculin мужчины	feminin женщины	ambele sexe оба пола	masculin мужчины	feminin женщины	ambele sexe оба пола	masculin мужчины	feminin женщины
	persoane / человек								
0-14	12343	6300	6043	2092	1070	1022	10251	5230	5021
15-59	45510	22981	22529	10353	5091	5262	35157	17890	17267
60+	8726	3550	5176	2058	862	1196	6668	2688	3980
0-15	13324	6801	6523	2299	1163	1136	11025	5638	5387
16-56/61	43864	23175	20689	9900	5182	4718	33964	17993	15971
57/62+	9391	2855	6536	2304	678	1626	7087	2177	4910
	%								
0-14	18.5	19.2	17.9	14.4	15.2	13.7	19.7	20.3	19.1
15-59	68.4	70.0	66.8	71.4	72.5	70.3	67.5	69.3	65.7
60+	13.1	10.8	15.3	14.2	12.3	16.0	12.8	10.4	15.2
0-15	20.0	20.7	19.3	15.9	16.6	15.2	21.2	21.8	20.5
16-56/61	65.9	70.6	61.3	68.3	73.8	63.1	65.2	69.7	60.8
57/62+	14.1	8.7	19.4	15.8	9.6	21.7	13.6	8.5	18.7

Raionul Ocnița

persoane / человек

Vîrsta, ani Возраст, лет	Total populație Все население			Populație urbană Городское население			Populație rurală Сельское население		
	ambele sexe оба пола	masculin мужчины	feminin женщины	ambele sexe оба пола	masculin мужчины	feminin женщины	ambele sexe оба пола	masculin мужчины	feminin женщины
Total	55761	26405	29356	19504	9265	10239	36257	17140	19117
0	475	254	221	179	99	80	296	155	141
1	496	259	237	189	101	88	307	158	149
2	526	287	239	174	104	70	352	183	169
3	532	266	266	170	79	91	362	187	175
4	483	238	245	157	75	82	326	163	163
0-4	2512	1304	1208	869	458	411	1643	846	797
5	460	229	231	163	82	81	297	147	150
6	478	258	220	159	83	76	319	175	144
7	486	263	223	147	80	67	339	183	156
8	460	241	219	145	76	69	315	165	150
9	481	241	240	174	94	80	307	147	160
5-9	2365	1232	1133	788	415	373	1577	817	760
10	491	267	224	157	87	70	334	180	154
11	529	277	252	183	88	95	346	189	157
12	551	285	266	199	100	99	352	185	167
13	604	318	286	216	113	103	388	205	183
14	613	301	312	204	103	101	409	198	211
10-14	2788	1448	1340	959	491	468	1829	957	872
15	663	329	334	216	104	112	447	225	222
16	694	353	341	247	128	119	447	225	222
17	746	393	353	274	153	121	472	240	232
18	784	404	380	270	147	123	514	257	257
19	754	394	360	274	147	127	480	247	233
15-19	3641	1873	1768	1281	679	602	2360	1194	1166
20	794	397	397	271	135	136	523	262	261
21	934	478	456	364	188	176	570	290	280
22	849	455	394	329	178	151	520	277	243
23	871	445	426	324	166	158	547	279	268
24	880	455	425	353	184	169	527	271	256
20-24	4328	2230	2098	1641	851	790	2687	1379	1308
25	809	435	374	352	184	168	457	251	206
26	789	391	398	329	160	169	460	231	229
27	839	439	400	384	203	181	455	236	219
28	797	402	395	317	156	161	480	246	234
29	805	422	383	305	161	144	500	261	239
25-29	4039	2089	1950	1687	864	823	2352	1225	1127
30	900	459	441	375	186	189	525	273	252
31	977	498	479	436	212	224	541	286	255
32	955	483	472	399	191	208	556	292	264
33	922	466	456	382	181	201	540	285	255
34	839	421	418	307	155	152	532	266	266
30-34	4593	2327	2266	1899	925	974	2694	1402	1292
35	877	448	429	328	168	160	549	280	269
36	887	435	452	296	139	157	591	296	295
37	882	432	450	311	153	158	571	279	292
38	795	416	379	267	146	121	528	270	258
39	828	398	430	286	142	144	542	256	286

35-39	4269	2129	2140	1488	748	740	2781	1381	1400
40	768	366	402	273	127	146	495	239	256
41	812	392	420	336	161	175	476	231	245
42	753	372	381	282	135	147	471	237	234
43	768	367	401	256	112	144	512	255	257
44	757	368	389	252	110	142	505	258	247
40-44	3858	1865	1993	1399	645	754	2459	1220	1239
45	767	342	425	255	112	143	512	230	282
46	752	341	411	260	114	146	492	227	265
47	784	378	406	279	125	154	505	253	252
48	821	367	454	277	118	159	544	249	295
49	846	409	437	326	137	189	520	272	248
45-49	3970	1837	2133	1397	606	791	2573	1231	1342
50	895	409	486	345	152	193	550	257	293
51	953	446	507	387	183	204	566	263	303
52	935	445	490	373	172	201	562	273	289
53	853	411	442	307	142	165	546	269	277
54	843	408	435	330	149	181	513	259	254
50-54	4479	2119	2360	1742	798	944	2737	1321	1416
55	820	388	432	361	165	196	459	223	236
56	757	317	440	299	109	190	458	208	250
57	767	333	434	333	141	192	434	192	242
58	681	317	364	236	116	120	445	201	244
59	708	327	381	256	118	138	452	209	243
55-59	3733	1682	2051	1485	649	836	2248	1033	1215
60	667	285	382	232	105	127	435	180	255
61	639	280	359	231	107	124	408	173	235
62	569	246	323	195	89	106	374	157	217
63	515	224	291	168	75	93	347	149	198
64	508	215	293	160	64	96	348	151	197
60-64	2898	1250	1648	986	440	546	1912	810	1102
65	495	201	294	153	68	85	342	133	209
66	483	211	272	101	40	61	382	171	211
67	473	207	266	126	57	69	347	150	197
68	524	220	304	125	56	69	399	164	235
69	553	220	333	127	49	78	426	171	255
65-69	2528	1059	1469	632	270	362	1896	789	1107
70	550	211	339	115	40	75	435	171	264
71	428	150	278	98	42	56	330	108	222
72	422	144	278	97	31	66	325	113	212
73	421	138	283	103	31	72	318	107	211
74	381	152	229	94	36	58	287	116	171
70-74	2202	795	1407	507	180	327	1695	615	1080
75	359	132	227	97	36	61	262	96	166
76	311	105	206	80	29	51	231	76	155
77	285	97	188	63	29	34	222	68	154
78	304	91	213	60	17	43	244	74	170
79	313	95	218	72	27	45	241	68	173
75-79	1572	520	1052	372	138	234	1200	382	818
80	224	79	145	47	15	32	177	64	113
81	237	44	193	58	14	44	179	30	149
82	237	74	163	49	15	34	188	59	129
83	282	95	187	56	28	28	226	67	159
84	203	77	126	35	10	25	168	67	101
80-84	1183	369	814	245	82	163	938	287	651
85+	803	277	526	127	26	101	676	251	425

Populația stabilă pe principalele grupe de vîrstă
Постоянное население по основным возрастным группам

Vîrsta, ani Возраст, лет	Total populație Все население			Populație urbană Городское население			Populație rurală Сельское население		
	ambele sexe оба пола	masculin мужчины	feminin женщины	ambele sexe оба пола	masculin мужчины	feminin женщины	ambele sexe оба пола	masculin мужчины	feminin женщины
	persoane /человек								
0-14	7665	3984	3681	2616	1364	1252	5049	2620	2429
15-59	36910	18151	18759	14019	6765	7254	22891	11386	11505
60+	11186	4270	6916	2869	1136	1733	8317	3134	5183
0-15	8328	4313	4015	2832	1468	1364	5496	2845	2651
16-56/61	35633	18387	17246	13565	6873	6692	22068	11514	10554
57/62+	11800	3705	8095	3107	924	2183	8693	2781	5912
	%								
0-14	13.7	15.1	12.5	13.4	14.7	12.2	13.9	15.3	12.7
15-59	66.2	68.7	63.9	71.9	73.0	70.8	63.1	66.4	60.2
60+	20.1	16.2	23.6	14.7	12.3	17.0	23.0	18.3	27.1
0-15	14.9	16.3	13.7	14.5	15.8	13.3	15.2	16.6	13.9
16-56/61	63.9	69.6	58.7	69.5	74.2	65.4	60.9	67.2	55.2
57/62+	21.2	14.1	27.6	16.0	10.0	21.3	23.9	16.2	30.9

Raionul Orhei

persoane / человек

Vîrsta, ani Возраст, лет	Total populație Все население			Populație urbană Городское население			Populație rurală Сельское население		
	ambele sexe оба пола	masculin мужчины	feminin женщины	ambele sexe оба пола	masculin мужчины	feminin женщины	ambele sexe оба пола	masculin мужчины	feminin женщины
Total	125753	60305	65448	33460	15498	17962	92293	44807	47486
0	1556	782	774	351	177	174	1205	605	600
1	1500	763	737	358	197	161	1142	566	576
2	1468	826	642	301	200	101	1167	626	541
3	1462	751	711	332	173	159	1130	578	552
4	1420	710	710	304	157	147	1116	553	563
0-4	7406	3832	3574	1646	904	742	5760	2928	2832
5	1383	706	677	310	160	150	1073	546	527
6	1340	703	637	298	157	141	1042	546	496
7	1333	712	621	275	141	134	1058	571	487
8	1325	677	648	300	156	144	1025	521	504
9	1302	672	630	261	138	123	1041	534	507
5-9	6683	3470	3213	1444	752	692	5239	2718	2521
10	1354	715	639	282	143	139	1072	572	500
11	1381	693	688	311	154	157	1070	539	531
12	1496	750	746	340	175	165	1156	575	581
13	1502	765	737	350	183	167	1152	582	570
14	1605	816	789	380	210	170	1225	606	619
10-14	7338	3739	3599	1663	865	798	5675	2874	2801
15	1650	833	817	324	168	156	1326	665	661
16	1804	930	874	391	212	179	1413	718	695
17	2015	1028	987	476	232	244	1539	796	743
18	2096	1102	994	496	271	225	1600	831	769
19	2210	1105	1105	512	261	251	1698	844	854
15-19	9775	4998	4777	2199	1144	1055	7576	3854	3722
20	2309	1129	1180	552	242	310	1757	887	870
21	2495	1257	1238	677	320	357	1818	937	881
22	2659	1354	1305	728	363	365	1931	991	940
23	2588	1262	1326	859	376	483	1729	886	843
24	2558	1253	1305	879	373	506	1679	880	799
20-24	12609	6255	6354	3695	1674	2021	8914	4581	4333
25	2378	1179	1199	821	345	476	1557	834	723
26	2178	1123	1055	637	277	360	1541	846	695
27	2174	1126	1048	569	259	310	1605	867	738
28	2086	1136	950	524	258	266	1562	878	684
29	2060	1138	922	530	261	269	1530	877	653
25-29	10876	5702	5174	3081	1400	1681	7795	4302	3493
30	2065	1110	955	546	286	260	1519	824	695
31	2031	1057	974	532	281	251	1499	776	723
32	1938	980	958	489	229	260	1449	751	698
33	1883	918	965	472	231	241	1411	687	724
34	1869	891	978	491	231	260	1378	660	718
30-34	9786	4956	4830	2530	1258	1272	7256	3698	3558
35	1749	850	899	461	231	230	1288	619	669
36	1703	858	845	447	224	223	1256	634	622
37	1825	915	910	452	226	226	1373	689	684
38	1841	967	874	451	227	224	1390	740	650
39	1668	815	853	426	213	213	1242	602	640

35-39	8786	4405	4381	2237	1121	1116	6549	3284	3265
40	1448	687	761	364	166	198	1084	521	563
41	1545	711	834	367	159	208	1178	552	626
42	1495	688	807	395	166	229	1100	522	578
43	1630	762	868	440	193	247	1190	569	621
44	1616	773	843	458	215	243	1158	558	600
40-44	7734	3621	4113	2024	899	1125	5710	2722	2988
45	1740	818	922	497	228	269	1243	590	653
46	1715	809	906	477	223	254	1238	586	652
47	1782	807	975	543	234	309	1239	573	666
48	1862	849	1013	535	228	307	1327	621	706
49	1970	924	1046	617	275	342	1353	649	704
45-49	9069	4207	4862	2669	1188	1481	6400	3019	3381
50	2003	938	1065	595	271	324	1408	667	741
51	2026	959	1067	633	293	340	1393	666	727
52	1997	918	1079	578	251	327	1419	667	752
53	1939	869	1070	543	232	311	1396	637	759
54	1948	897	1051	632	285	347	1316	612	704
50-54	9913	4581	5332	2981	1332	1649	6932	3249	3683
55	1798	813	985	526	222	304	1272	591	681
56	1722	786	936	504	225	279	1218	561	657
57	1749	792	957	527	235	292	1222	557	665
58	1482	620	862	407	161	246	1075	459	616
59	1576	690	886	466	190	276	1110	500	610
55-59	8327	3701	4626	2430	1033	1397	5897	2668	3229
60	1532	692	840	409	187	222	1123	505	618
61	1658	758	900	453	204	249	1205	554	651
62	1428	622	806	404	173	231	1024	449	575
63	948	413	535	323	127	196	625	286	339
64	837	357	480	289	119	170	548	238	310
60-64	6403	2842	3561	1878	810	1068	4525	2032	2493
65	874	361	513	269	115	154	605	246	359
66	721	313	408	242	105	137	479	208	271
67	652	252	400	215	88	127	437	164	273
68	580	234	346	183	85	98	397	149	248
69	767	305	462	174	85	89	593	220	373
65-69	3594	1465	2129	1083	478	605	2511	987	1524
70	675	260	415	169	63	106	506	197	309
71	690	277	413	167	62	105	523	215	308
72	686	259	427	184	80	104	502	179	323
73	671	235	436	188	52	136	483	183	300
74	648	248	400	210	73	137	438	175	263
70-74	3370	1279	2091	918	330	588	2452	949	1503
75	617	223	394	163	63	100	454	160	294
76	503	176	327	108	39	69	395	137	258
77	467	163	304	112	40	72	355	123	232
78	421	155	266	81	25	56	340	130	210
79	472	160	312	97	38	59	375	122	253
75-79	2480	877	1603	561	205	356	1919	672	1247
80	227	74	153	79	27	52	148	47	101
81	241	52	189	57	11	46	184	41	143
82	182	52	130	40	3	37	142	49	93
83	210	41	169	41	8	33	169	33	136
84	164	33	131	57	8	49	107	25	82
80-84	1024	252	772	274	57	217	750	195	555
85+	580	123	457	147	48	99	433	75	358

Populația stabilă pe principalele grupe de vîrstă
Постоянное население по основным возрастным группам

Vîrsta, ani <i>Возраст, лет</i>	Total populație Все население			Populație urbană Городское население			Populație rurală Сельское население		
	ambele sexe <i>оба пола</i>	masculin <i>мужчины</i>	feminin <i>женщины</i>	ambele sexe <i>оба пола</i>	masculin <i>мужчины</i>	feminin <i>женщины</i>	ambele sexe <i>оба пола</i>	masculin <i>мужчины</i>	feminin <i>женщины</i>
persoane / человек									
0-14	21427	11041	10386	4753	2521	2232	16674	8520	8154
15-59	86875	42426	44449	23846	11049	12797	63029	31377	31652
60+	17451	6838	10613	4861	1928	2933	12590	4910	7680
0-15	23077	11874	11203	5077	2689	2388	18000	9185	8815
16-56/61	83970	43043	40927	23099	11272	11827	60871	31771	29100
57/62+	18706	5388	13318	5284	1537	3747	13422	3851	9571
%									
0-14	17.0	18.3	15.9	14.2	16.3	12.4	18.1	19.0	17.2
15-59	69.1	70.4	67.9	71.3	71.3	71.2	68.3	70.0	66.7
60+	13.9	11.3	16.2	14.5	12.4	16.4	13.6	11.0	16.1
0-15	18.4	19.7	17.1	15.2	17.4	13.3	19.5	20.5	18.6
16-56/61	66.8	71.4	62.5	69.0	72.7	65.8	66.0	70.9	61.3
57/62+	14.8	8.9	20.4	15.8	9.9	20.9	14.5	8.6	20.1

Raionul Rezina

persoane / человек

Vîrsta, ani Возраст, лет	Total populație Все население			Populație urbană Городское население			Populație rurală Сельское население		
	ambele sexe оба пола	masculin мужчины	feminin женщины	ambele sexe оба пола	masculin мужчины	feminin женщины	ambele sexe оба пола	masculin мужчины	feminin женщины
Total	52308	25693	26615	13442	6548	6894	38866	19145	19721
0	585	288	297	127	64	63	458	224	234
1	577	287	290	137	59	78	440	228	212
2	599	301	298	133	62	71	466	239	227
3	578	305	273	125	65	60	453	240	213
4	564	292	272	122	56	66	442	236	206
0-4	2903	1473	1430	644	306	338	2259	1167	1092
5	551	278	273	113	58	55	438	220	218
6	557	287	270	90	44	46	467	243	224
7	577	292	285	94	47	47	483	245	238
8	593	313	280	97	47	50	496	266	230
9	555	269	286	93	41	52	462	228	234
5-9	2833	1439	1394	487	237	250	2346	1202	1144
10	615	311	304	111	57	54	504	254	250
11	587	307	280	102	48	54	485	259	226
12	578	312	266	103	63	40	475	249	226
13	618	321	297	106	57	49	512	264	248
14	627	307	320	122	58	64	505	249	256
10-14	3025	1558	1467	544	283	261	2481	1275	1206
15	705	330	375	118	57	61	587	273	314
16	743	384	359	133	69	64	610	315	295
17	878	421	457	161	75	86	717	346	371
18	938	475	463	178	92	86	760	383	377
19	926	503	423	189	100	89	737	403	334
15-19	4190	2113	2077	779	393	386	3411	1720	1691
20	1001	507	494	229	117	112	772	390	382
21	1015	536	479	266	141	125	749	395	354
22	1031	549	482	303	157	146	728	392	336
23	991	527	464	322	171	151	669	356	313
24	953	513	440	265	141	124	688	372	316
20-24	4991	2632	2359	1385	727	658	3606	1905	1701
25	818	441	377	270	142	128	548	299	249
26	850	442	408	292	155	137	558	287	271
27	847	470	377	269	140	129	578	330	248
28	828	427	401	258	143	115	570	284	286
29	821	426	395	249	128	121	572	298	274
25-29	4164	2206	1958	1338	708	630	2826	1498	1328
30	856	458	398	256	133	123	600	325	275
31	765	412	353	223	110	113	542	302	240
32	750	390	360	218	108	110	532	282	250
33	762	394	368	218	118	100	544	276	268
34	776	406	370	215	114	101	561	292	269
30-34	3909	2060	1849	1130	583	547	2779	1477	1302
35	765	396	369	213	121	92	552	275	277
36	710	354	356	210	104	106	500	250	250
37	723	360	363	191	103	88	532	257	275
38	703	364	339	189	103	86	514	261	253
39	743	392	351	204	114	90	539	278	261

35-39	3644	1866	1778	1007	545	462	2637	1321	1316
40	775	371	404	219	105	114	556	266	290
41	703	362	341	181	80	101	522	282	240
42	681	333	348	193	91	102	488	242	246
43	749	364	385	212	89	123	537	275	262
44	694	365	329	189	89	100	505	276	229
40-44	3602	1795	1807	994	454	540	2608	1341	1267
45	785	367	418	202	84	118	583	283	300
46	727	357	370	209	88	121	518	269	249
47	817	400	417	241	105	136	576	295	281
48	773	378	395	247	123	124	526	255	271
49	824	402	422	275	134	141	549	268	281
45-49	3926	1904	2022	1174	534	640	2752	1370	1382
50	856	405	451	272	133	139	584	272	312
51	867	411	456	301	137	164	566	274	292
52	826	404	422	264	124	140	562	280	282
53	815	403	412	244	126	118	571	277	294
54	779	366	413	254	109	145	525	257	268
50-54	4143	1989	2154	1335	629	706	2808	1360	1448
55	729	355	374	254	113	141	475	242	233
56	665	331	334	194	99	95	471	232	239
57	661	309	352	213	95	118	448	214	234
58	615	274	341	195	85	110	420	189	231
59	646	305	341	197	101	96	449	204	245
55-59	3316	1574	1742	1053	493	560	2263	1081	1182
60	649	287	362	189	86	103	460	201	259
61	660	313	347	217	107	110	443	206	237
62	635	283	352	171	78	93	464	205	259
63	437	199	238	112	47	65	325	152	173
64	375	176	199	102	46	56	273	130	143
60-64	2756	1258	1498	791	364	427	1965	894	1071
65	318	150	168	68	35	33	250	115	135
66	295	130	165	48	18	30	247	112	135
67	289	108	181	61	21	40	228	87	141
68	299	128	171	64	29	35	235	99	136
69	341	136	205	58	18	40	283	118	165
65-69	1542	652	890	299	121	178	1243	531	712
70	312	115	197	59	29	30	253	86	167
71	327	113	214	58	26	32	269	87	182
72	263	88	175	40	13	27	223	75	148
73	308	119	189	45	15	30	263	104	159
74	249	108	141	51	25	26	198	83	115
70-74	1459	543	916	253	108	145	1206	435	771
75	234	80	154	47	17	30	187	63	124
76	202	77	125	28	9	19	174	68	106
77	212	66	146	32	6	26	180	60	120
78	172	62	110	18	7	11	154	55	99
79	194	70	124	28	8	20	166	62	104
75-79	1014	355	659	153	47	106	861	308	553
80	139	54	85	19	7	12	120	47	73
81	135	37	98	15	0	15	120	37	83
82	159	55	104	10	0	10	149	55	94
83	92	24	68	13	2	11	79	22	57
84	70	23	47	2	1	1	68	22	46
80-84	595	193	402	59	10	49	536	183	353
85+	296	83	213	17	6	11	279	77	202

Populația stabilă pe principalele grupe de vîrstă
Постоянное население по основным возрастным группам

Vîrsta, ani Возраст, лет	Total populație Все население			Populație urbană Городское население			Populație rurală Сельское население		
	ambele sexe оба пола	masculin мужчины	feminin женщины	ambele sexe оба пола	masculin мужчины	feminin женщины	ambele sexe оба пола	masculin мужчины	feminin женщины
	persoane / человек								
0-14	8761	4470	4291	1675	826	849	7086	3644	3442
15-59	35885	18139	17746	10195	5066	5129	25690	13073	12617
60+	7662	3084	4578	1572	656	916	6090	2428	3662
0-15	9466	4800	4666	1793	883	910	7673	3917	3756
16-56/61	34746	18409	16337	9946	5202	4744	24800	13207	11593
57/62+	8096	2484	5612	1703	463	1240	6393	2021	4372
	%								
0-14	16.7	17.4	16.1	12.5	12.6	12.3	18.2	19.0	17.5
15-59	68.6	70.6	66.7	75.8	77.4	74.4	66.1	68.3	64.0
60+	14.7	12.0	17.2	11.7	10.0	13.3	15.7	12.7	18.5
0-15	18.1	18.7	17.5	13.3	13.5	13.2	19.7	20.5	19.0
16-56/61	66.4	71.6	61.4	74.0	79.4	68.8	63.8	69.0	58.8
57/62+	15.5	9.7	21.1	12.7	7.1	18.0	16.5	10.5	22.2

Raionul Rîșcani

persoane / человек

Vîrsta, ani Возраст, лет	Total populație Все население			Populație urbană Городское население			Populație rurală Сельское население		
	ambele sexe оба пола	masculin мужчины	feminin женщины	ambele sexe оба пола	masculin мужчины	feminin женщины	ambele sexe оба пола	masculin мужчины	feminin женщины
Total	69497	33295	36202	15846	7520	8326	53651	25775	27876
0	749	390	359	183	101	82	566	289	277
1	753	382	371	181	89	92	572	293	279
2	716	383	333	163	90	73	553	293	260
3	680	365	315	159	84	75	521	281	240
4	681	354	327	164	78	86	517	276	241
0-4	3579	1874	1705	850	442	408	2729	1432	1297
5	683	351	332	184	97	87	499	254	245
6	696	363	333	168	95	73	528	268	260
7	693	339	354	154	71	83	539	268	271
8	733	377	356	177	97	80	556	280	276
9	784	412	372	181	99	82	603	313	290
5-9	3589	1842	1747	864	459	405	2725	1383	1342
10	743	402	341	167	82	85	576	320	256
11	786	404	382	172	89	83	614	315	299
12	738	385	353	153	90	63	585	295	290
13	804	415	389	156	79	77	648	336	312
14	858	445	413	177	90	87	681	355	326
10-14	3929	2051	1878	825	430	395	3104	1621	1483
15	952	498	454	179	92	87	773	406	367
16	991	504	487	178	98	80	813	406	407
17	1028	548	480	208	110	98	820	438	382
18	1146	584	562	221	115	106	925	469	456
19	1188	596	592	243	119	124	945	477	468
15-19	5305	2730	2575	1029	534	495	4276	2196	2080
20	1170	590	580	247	123	124	923	467	456
21	1129	568	561	246	110	136	883	458	425
22	1266	620	646	314	147	167	952	473	479
23	1115	583	532	273	126	147	842	457	385
24	1124	598	526	313	160	153	811	438	373
20-24	5804	2959	2845	1393	666	727	4411	2293	2118
25	1056	572	484	306	162	144	750	410	340
26	902	505	397	220	127	93	682	378	304
27	911	511	400	223	127	96	688	384	304
28	887	479	408	203	104	99	684	375	309
29	972	484	488	220	106	114	752	378	374
25-29	4728	2551	2177	1172	626	546	3556	1925	1631
30	941	495	446	230	122	108	711	373	338
31	924	470	454	216	119	97	708	351	357
32	936	469	467	206	101	105	730	368	362
33	957	494	463	232	116	116	725	378	347
34	924	470	454	206	103	103	718	367	351
30-34	4682	2398	2284	1090	561	529	3592	1837	1755
35	894	456	438	195	105	90	699	351	348
36	863	419	444	176	88	88	687	331	356
37	914	462	452	210	111	99	704	351	353
38	880	460	420	206	104	102	674	356	318
39	928	473	455	204	103	101	724	370	354

35-39	4479	2270	2209	991	511	480	3488	1759	1729
40	869	426	443	179	85	94	690	341	349
41	922	449	473	177	82	95	745	367	378
42	911	455	456	180	93	87	731	362	369
43	902	453	449	169	80	89	733	373	360
44	891	442	449	166	84	82	725	358	367
40-44	4495	2225	2270	871	424	447	3624	1801	1823
45	910	451	459	176	85	91	734	366	368
46	813	397	416	169	61	108	644	336	308
47	862	414	448	196	77	119	666	337	329
48	978	443	535	267	83	184	711	360	351
49	1065	493	572	253	111	142	812	382	430
45-49	4628	2198	2430	1061	417	644	3567	1781	1786
50	1071	504	567	268	117	151	803	387	416
51	1106	534	572	256	118	138	850	416	434
52	1122	524	598	287	117	170	835	407	428
53	1099	512	587	304	143	161	795	369	426
54	1041	481	560	299	127	172	742	354	388
50-54	5439	2555	2884	1414	622	792	4025	1933	2092
55	927	441	486	268	125	143	659	316	343
56	904	409	495	284	123	161	620	286	334
57	908	420	488	257	109	148	651	311	340
58	809	399	410	251	134	117	558	265	293
59	922	424	498	295	117	178	627	307	320
55-59	4470	2093	2377	1355	608	747	3115	1485	1630
60	906	406	500	251	104	147	655	302	353
61	819	383	436	276	134	142	543	249	294
62	873	367	506	226	106	120	647	261	386
63	543	226	317	149	65	84	394	161	233
64	502	207	295	134	64	70	368	143	225
60-64	3643	1589	2054	1036	473	563	2607	1116	1491
65	462	183	279	100	45	55	362	138	224
66	441	181	260	104	35	69	337	146	191
67	566	224	342	130	58	72	436	166	270
68	610	252	358	110	49	61	500	203	297
69	717	297	420	147	72	75	570	225	345
65-69	2796	1137	1659	591	259	332	2205	878	1327
70	667	256	411	132	60	72	535	196	339
71	587	240	347	84	38	46	503	202	301
72	548	193	355	97	32	65	451	161	290
73	595	207	388	96	46	50	499	161	338
74	576	216	360	74	35	39	502	181	321
70-74	2973	1112	1861	483	211	272	2490	901	1589
75	526	174	352	95	32	63	431	142	289
76	468	168	300	82	28	54	386	140	246
77	496	153	343	76	18	58	420	135	285
78	403	149	254	67	28	39	336	121	215
79	441	162	279	68	34	34	373	128	245
75-79	2334	806	1528	388	140	248	1946	666	1280
80	353	137	216	58	20	38	295	117	178
81	363	139	224	55	24	31	308	115	193
82	332	141	191	72	26	46	260	115	145
83	380	131	249	46	11	35	334	120	214
84	186	39	147	32	6	26	154	33	121
80-84	1614	587	1027	263	87	176	1351	500	851
85+	1010	318	692	170	50	120	840	268	572

Populația stabilă pe principalele grupe de vîrstă
Постоянное население по основным возрастным группам

Vîrsta, ani Возраст, лет	Total populație Все население			Populație urbană Городское население			Populație rurală Сельское население		
	ambele sexe оба пола	masculin мужчины	feminin женщины	ambele sexe оба пола	masculin мужчины	feminin женщины	ambele sexe оба пола	masculin мужчины	feminin женщины
	persoane / человек								
0-14	11097	5767	5330	2539	1331	1208	8558	4436	4122
15-59	44030	21979	22051	10376	4969	5407	33654	17010	16644
60+	14370	5549	8821	2931	1220	1711	11439	4329	7110
0-15	12049	6265	5784	2718	1423	1295	9331	4842	4489
16-56/61	42471	22270	20201	9992	5115	4877	32479	17155	15324
57/62+	14977	4760	10217	3136	982	2154	11841	3778	8063
	%								
0-14	16.0	17.3	14.7	16.0	17.7	14.5	16.0	17.2	14.8
15-59	63.3	66.0	60.9	65.5	66.1	64.9	62.7	66.0	59.7
60+	20.7	16.7	24.4	18.5	16.2	20.6	21.3	16.8	25.5
0-15	17.3	18.8	16.0	17.2	18.9	15.6	17.4	18.8	16.1
16-56/61	61.1	66.9	55.8	63.1	68.0	58.6	60.5	66.6	55.0
57/62+	21.6	14.3	28.2	19.7	13.1	25.8	22.1	14.6	28.9

Raionul Sîngerei

persoane / человек

Vîrsta, ani Возраст, лет	Total populație Все население			Populație urbană Городское население			Populație rurală Сельское население		
	ambele sexe оба пола	masculin мужчины	feminin женщины	ambele sexe оба пола	masculin мужчины	feminin женщины	ambele sexe оба пола	masculin мужчины	feminin женщины
Total	93214	45575	47639	18695	8948	9747	74519	36627	37892
0	1169	595	574	177	88	89	992	507	485
1	1109	619	490	190	100	90	919	519	400
2	1194	623	571	189	104	85	1005	519	486
3	1045	571	474	196	113	83	849	458	391
4	1076	567	509	177	95	82	899	472	427
0-4	5593	2975	2618	929	500	429	4664	2475	2189
5	1047	530	517	186	96	90	861	434	427
6	1070	542	528	179	92	87	891	450	441
7	1045	542	503	165	91	74	880	451	429
8	1116	545	571	168	88	80	948	457	491
9	1099	562	537	162	83	79	937	479	458
5-9	5377	2721	2656	860	450	410	4517	2271	2246
10	1190	617	573	178	101	77	1012	516	496
11	1233	638	595	214	121	93	1019	517	502
12	1240	618	622	215	101	114	1025	517	508
13	1332	682	650	213	106	107	1119	576	543
14	1470	720	750	240	126	114	1230	594	636
10-14	6465	3275	3190	1060	555	505	5405	2720	2685
15	1601	796	805	253	129	124	1348	667	681
16	1665	838	827	300	157	143	1365	681	684
17	1723	862	861	292	141	151	1431	721	710
18	1784	907	877	280	152	128	1504	755	749
19	1904	951	953	347	178	169	1557	773	784
15-19	8677	4354	4323	1472	757	715	7205	3597	3608
20	1778	901	877	370	193	177	1408	708	700
21	1950	999	951	403	212	191	1547	787	760
22	1772	938	834	412	214	198	1360	724	636
23	1673	877	796	416	199	217	1257	678	579
24	1686	895	791	435	214	221	1251	681	570
20-24	8859	4610	4249	2036	1032	1004	6823	3578	3245
25	1490	835	655	325	183	142	1165	652	513
26	1389	743	646	315	152	163	1074	591	483
27	1367	758	609	260	136	124	1107	622	485
28	1395	775	620	270	142	128	1125	633	492
29	1284	669	615	257	135	122	1027	534	493
25-29	6925	3780	3145	1427	748	679	5498	3032	2466
30	1276	683	593	267	133	134	1009	550	459
31	1278	691	587	280	143	137	998	548	450
32	1275	644	631	266	129	137	1009	515	494
33	1273	643	630	259	123	136	1014	520	494
34	1257	664	593	243	128	115	1014	536	478
30-34	6359	3325	3034	1315	656	659	5044	2669	2375
35	1236	628	608	221	107	114	1015	521	494
36	1258	635	623	250	126	124	1008	509	499
37	1226	599	627	247	115	132	979	484	495
38	1197	613	584	215	109	106	982	504	478
39	1151	559	592	229	103	126	922	456	466

35-39	6068	3034	3034	1162	560	602	4906	2474	2432
40	1092	546	546	210	99	111	882	447	435
41	1170	605	565	265	117	148	905	488	417
42	1106	558	548	235	103	132	871	455	416
43	1175	569	606	241	117	124	934	452	482
44	1144	561	583	287	124	163	857	437	420
40-44	5687	2839	2848	1238	560	678	4449	2279	2170
45	1177	582	595	251	107	144	926	475	451
46	1178	560	618	277	125	152	901	435	466
47	1220	581	639	305	141	164	915	440	475
48	1359	645	714	329	152	177	1030	493	537
49	1391	700	691	312	154	158	1079	546	533
45-49	6325	3068	3257	1474	679	795	4851	2389	2462
50	1399	696	703	337	160	177	1062	536	526
51	1421	694	727	355	165	190	1066	529	537
52	1550	743	807	340	156	184	1210	587	623
53	1301	613	688	331	143	188	970	470	500
54	1409	674	735	338	155	183	1071	519	552
50-54	7080	3420	3660	1701	779	922	5379	2641	2738
55	1216	579	637	287	134	153	929	445	484
56	1193	573	620	317	150	167	876	423	453
57	1210	562	648	302	131	171	908	431	477
58	1048	482	566	267	114	153	781	368	413
59	1198	564	634	261	130	131	937	434	503
55-59	5865	2760	3105	1434	659	775	4431	2101	2330
60	1063	465	598	224	100	124	839	365	474
61	1114	523	591	210	102	108	904	421	483
62	981	408	573	156	63	93	825	345	480
63	557	242	315	121	56	65	436	186	250
64	588	246	342	88	37	51	500	209	291
60-64	4303	1884	2419	799	358	441	3504	1526	1978
65	521	233	288	61	32	29	460	201	259
66	456	187	269	68	30	38	388	157	231
67	496	223	273	95	43	52	401	180	221
68	587	234	353	125	45	80	462	189	273
69	680	262	418	131	61	70	549	201	348
65-69	2740	1139	1601	480	211	269	2260	928	1332
70	575	211	364	126	50	76	449	161	288
71	547	222	325	115	54	61	432	168	264
72	560	194	366	109	45	64	451	149	302
73	507	193	314	108	44	64	399	149	250
74	493	183	310	107	36	71	386	147	239
70-74	2682	1003	1679	565	229	336	2117	774	1343
75	532	210	322	104	34	70	428	176	252
76	502	168	334	74	28	46	428	140	288
77	490	201	289	75	26	49	415	175	240
78	325	74	251	57	14	43	268	60	208
79	422	160	262	63	14	49	359	146	213
75-79	2271	813	1458	373	116	257	1898	697	1201
80	274	77	197	52	9	43	222	68	154
81	278	84	194	35	10	25	243	74	169
82	211	65	146	47	6	41	164	59	105
83	263	100	163	49	18	31	214	82	132
84	155	40	115	41	17	24	114	23	91
80-84	1181	366	815	224	60	164	957	306	651
85+	757	209	548	146	39	107	611	170	441

Populația stabilă pe principalele grupe de vîrstă
Постоянное население по основным возрастным группам

Vîrsta, ani Возраст, лет	Total populație Все население			Populație urbană Городское население			Populație rurală Сельское население		
	ambele sexe оба пола	masculin мужчины	feminin женщины	ambele sexe оба пола	masculin мужчины	feminin женщины	ambele sexe оба пола	masculin мужчины	feminin женщины
	persoane / человек								
0-14	17435	8971	8464	2849	1505	1344	14586	7466	7120
15-59	61845	31190	30655	13259	6430	6829	48586	24760	23826
60+	13934	5414	8520	2587	1013	1574	11347	4401	6946
0-15	19036	9767	9269	3102	1634	1468	15934	8133	7801
16-56/61	59384	31382	28002	12753	6503	6250	46631	24879	21752
57/62+	14794	4426	10368	2840	811	2029	11954	3615	8339
	%								
0-14	18.7	19.7	17.8	15.2	16.8	13.8	19.6	20.4	18.8
15-59	66.3	68.4	64.3	70.9	71.9	70.1	65.2	67.6	62.9
60+	15.0	11.9	17.9	13.9	11.3	16.1	15.2	12.0	18.3
0-15	20.4	21.4	19.5	16.6	18.3	15.1	21.4	22.2	20.6
16-56/61	63.7	68.9	58.8	68.2	72.7	64.1	62.6	67.9	57.4
57/62+	15.9	9.7	21.7	15.2	9.0	20.8	16.0	9.9	22.0

Raionul Soroca

persoane / человек

Vîrsta, ani Возраст, лет	Total populație Все население			Populație urbană Городское население			Populație rurală Сельское население		
	ambele sexe оба пола	masculin мужчины	feminin женщины	ambele sexe оба пола	masculin мужчины	feminin женщины	ambele sexe оба пола	masculin мужчины	feminin женщины
Total	100080	48598	51482	37474	18475	18999	62606	30123	32483
0	914	469	445	313	176	137	601	293	308
1	1032	531	501	335	179	156	697	352	345
2	997	495	502	358	185	173	639	310	329
3	951	461	490	299	151	148	652	310	342
4	914	476	438	314	156	158	600	320	280
0-4	4808	2432	2376	1619	847	772	3189	1585	1604
5	928	480	448	314	165	149	614	315	299
6	917	490	427	322	170	152	595	320	275
7	1006	527	479	439	237	202	567	290	277
8	992	525	467	412	217	195	580	308	272
9	1073	587	486	430	237	193	643	350	293
5-9	4916	2609	2307	1917	1026	891	2999	1583	1416
10	1112	561	551	480	238	242	632	323	309
11	1130	564	566	445	222	223	685	342	343
12	1188	591	597	460	229	231	728	362	366
13	1273	642	631	457	221	236	816	421	395
14	1290	672	618	456	244	212	834	428	406
10-14	5993	3030	2963	2298	1154	1144	3695	1876	1819
15	1432	737	695	467	255	212	965	482	483
16	1503	781	722	530	293	237	973	488	485
17	1541	814	727	547	308	239	994	506	488
18	1631	841	790	597	335	262	1034	506	528
19	1719	889	830	690	356	334	1029	533	496
15-19	7826	4062	3764	2831	1547	1284	4995	2515	2480
20	1796	948	848	716	391	325	1080	557	523
21	1891	976	915	780	409	371	1111	567	544
22	1933	1006	927	767	388	379	1166	618	548
23	1969	992	977	906	431	475	1063	561	502
24	1842	949	893	828	405	423	1014	544	470
20-24	9431	4871	4560	3997	2024	1973	5434	2847	2587
25	1633	819	814	684	308	376	949	511	438
26	1444	728	716	560	274	286	884	454	430
27	1399	744	655	519	279	240	880	465	415
28	1401	754	647	512	275	237	889	479	410
29	1276	742	534	542	289	253	734	453	281
25-29	7153	3787	3366	2817	1425	1392	4336	2362	1974
30	1397	727	670	544	274	270	853	453	400
31	1420	704	716	561	285	276	859	419	440
32	1403	730	673	540	294	246	863	436	427
33	1492	788	704	553	322	231	939	466	473
34	1392	708	684	542	274	268	850	434	416
30-34	7104	3657	3447	2740	1449	1291	4364	2208	2156
35	1368	710	658	530	294	236	838	416	422
36	1294	668	626	504	283	221	790	385	405
37	1387	721	666	553	311	242	834	410	424
38	1292	663	629	462	245	217	830	418	412
39	1305	666	639	463	263	200	842	403	439

35-39	6646	3428	3218	2512	1396	1116	4134	2032	2102
40	1310	667	643	472	243	229	838	424	414
41	1319	657	662	441	226	215	878	431	447
42	1305	656	649	482	244	238	823	412	411
43	1384	721	663	451	240	211	933	481	452
44	1384	710	674	482	251	231	902	459	443
40-44	6702	3411	3291	2328	1204	1124	4374	2207	2167
45	1459	701	758	512	237	275	947	464	483
46	1392	683	709	551	257	294	841	426	415
47	1500	763	737	596	297	299	904	466	438
48	1568	797	771	606	289	317	962	508	454
49	1626	784	842	654	292	362	972	492	480
45-49	7545	3728	3817	2919	1372	1547	4626	2356	2270
50	1689	827	862	721	332	389	968	495	473
51	1796	886	910	773	373	400	1023	513	510
52	1723	853	870	723	339	384	1000	514	486
53	1501	713	788	635	297	338	866	416	450
54	1451	705	746	639	301	338	812	404	408
50-54	8160	3984	4176	3491	1642	1849	4669	2342	2327
55	1345	663	682	589	291	298	756	372	384
56	1190	531	659	475	206	269	715	325	390
57	1255	570	685	537	239	298	718	331	387
58	1206	574	632	511	232	279	695	342	353
59	1196	572	624	490	243	247	706	329	377
55-59	6192	2910	3282	2602	1211	1391	3590	1699	1891
60	1223	522	701	493	211	282	730	311	419
61	1179	497	682	445	169	276	734	328	406
62	1102	502	600	419	197	222	683	305	378
63	847	366	481	371	177	194	476	189	287
64	784	365	419	314	148	166	470	217	253
60-64	5135	2252	2883	2042	902	1140	3093	1350	1743
65	694	290	404	268	123	145	426	167	259
66	634	288	346	254	117	137	380	171	209
67	720	265	455	235	96	139	485	169	316
68	772	291	481	229	85	144	543	206	337
69	872	355	517	237	105	132	635	250	385
65-69	3692	1489	2203	1223	526	697	2469	963	1506
70	754	292	462	197	87	110	557	205	352
71	703	272	431	161	64	97	542	208	334
72	655	237	418	172	65	107	483	172	311
73	703	275	428	170	68	102	533	207	326
74	631	213	418	176	66	110	455	147	308
70-74	3446	1289	2157	876	350	526	2570	939	1631
75	628	203	425	154	37	117	474	166	308
76	571	207	364	146	52	94	425	155	270
77	562	205	357	122	45	77	440	160	280
78	389	137	252	100	25	75	289	112	177
79	493	152	341	105	36	69	388	116	272
75-79	2643	904	1739	627	195	432	2016	709	1307
80	439	157	282	103	43	60	336	114	222
81	400	124	276	71	16	55	329	108	221
82	375	115	260	84	24	60	291	91	200
83	315	108	207	69	28	41	246	80	166
84	213	64	149	67	25	42	146	39	107
80-84	1742	568	1174	394	136	258	1348	432	916
85+	946	187	759	241	69	172	705	118	587

Populația stabilă pe principalele grupe de vîrstă
Постоянное население по основным возрастным группам

Vîrsta, ani <i>Возраст, лет</i>	Total populație Все население			Populație urbană Городское население			Populație rurală Сельское население		
	ambele sexe <i>оба пола</i>	masculin <i>мужчины</i>	feminin <i>женщины</i>	ambele sexe <i>оба пола</i>	masculin <i>мужчины</i>	feminin <i>женщины</i>	ambele sexe <i>оба пола</i>	masculin <i>мужчины</i>	feminin <i>женщины</i>
	persoane / человек								
0-14	15717	8071	7646	5834	3027	2807	9883	5044	4839
15-59	66759	33838	32921	26237	13270	12967	40522	20568	19954
60+	17604	6689	10915	5403	2178	3225	12201	4511	7690
0-15	17149	8808	8341	6301	3282	3019	10848	5526	5322
16-56/61	64405	34120	30285	25326	13395	11931	39079	20725	18354
57/62+	18526	5670	12856	5847	1798	4049	12679	3872	8807
	%								
0-14	15.7	16.6	14.9	15.6	16.4	14.8	15.8	16.7	14.9
15-59	66.7	69.6	63.9	70.0	71.8	68.3	64.7	68.3	61.4
60+	17.6	13.8	21.2	14.4	11.8	16.9	19.5	15.0	23.7
0-15	17.1	18.1	16.2	16.8	17.8	15.9	17.3	18.3	16.4
16-56/61	64.4	70.2	58.8	67.6	72.5	62.8	62.4	68.8	56.5
57/62+	18.5	11.7	25.0	15.6	9.7	21.3	20.3	12.9	27.1

Raionul Strășeni

persoane / человек

Vîrsta, ani Возраст, лет	Total populație Все население			Populație urbană Городское население			Populație rurală Сельское население		
	ambele sexe оба пола	masculin мужчины	feminin женщины	ambele sexe оба пола	masculin мужчины	feminin женщины	ambele sexe оба пола	masculin мужчины	feminin женщины
Total	91541	44810	46731	21716	10544	11172	69825	34266	35559
0	1214	588	626	244	121	123	970	467	503
1	1141	571	570	230	111	119	911	460	451
2	1216	611	605	239	116	123	977	495	482
3	1130	572	558	240	132	108	890	440	450
4	1178	590	588	238	119	119	940	471	469
0-4	5879	2932	2947	1191	599	592	4688	2333	2355
5	1138	571	567	242	123	119	896	448	448
6	1087	543	544	232	109	123	855	434	421
7	1022	528	494	194	115	79	828	413	415
8	1032	525	507	216	117	99	816	408	408
9	1043	545	498	208	109	99	835	436	399
5-9	5322	2712	2610	1092	573	519	4230	2139	2091
10	1021	535	486	218	112	106	803	423	380
11	1022	541	481	219	116	103	803	425	378
12	1070	535	535	240	118	122	830	417	413
13	1050	540	510	221	111	110	829	429	400
14	1116	574	542	271	146	125	845	428	417
10-14	5279	2725	2554	1169	603	566	4110	2122	1988
15	1257	659	598	311	157	154	946	502	444
16	1311	703	608	317	166	151	994	537	457
17	1465	745	720	348	181	167	1117	564	553
18	1519	758	761	377	198	179	1142	560	582
19	1654	812	842	405	205	200	1249	607	642
15-19	7206	3677	3529	1758	907	851	5448	2770	2678
20	1584	800	784	417	231	186	1167	569	598
21	1693	845	848	470	241	229	1223	604	619
22	1870	990	880	491	256	235	1379	734	645
23	1868	949	919	481	231	250	1387	718	669
24	1877	994	883	454	248	206	1423	746	677
20-24	8892	4578	4314	2313	1207	1106	6579	3371	3208
25	1895	985	910	484	242	242	1411	743	668
26	1662	841	821	395	183	212	1267	658	609
27	1753	883	870	448	202	246	1305	681	624
28	1724	892	832	424	213	211	1300	679	621
29	1576	812	764	387	208	179	1189	604	585
25-29	8610	4413	4197	2138	1048	1090	6472	3365	3107
30	1654	841	813	424	215	209	1230	626	604
31	1553	776	777	408	197	211	1145	579	566
32	1472	770	702	376	201	175	1096	569	527
33	1470	751	719	372	198	174	1098	553	545
34	1418	729	689	371	184	187	1047	545	502
30-34	7567	3867	3700	1951	995	956	5616	2872	2744
35	1314	679	635	313	156	157	1001	523	478
36	1228	627	601	315	159	156	913	468	445
37	1192	607	585	281	139	142	911	468	443
38	1121	564	557	269	144	125	852	420	432
39	1139	566	573	268	133	135	871	433	438

35-39	5994	3043	2951	1446	731	715	4548	2312	2236
40	1015	521	494	218	113	105	797	408	389
41	1147	570	577	253	132	121	894	438	456
42	1032	525	507	233	123	110	799	402	397
43	1071	520	551	257	118	139	814	402	412
44	1154	561	593	260	122	138	894	439	455
40-44	5419	2697	2722	1221	608	613	4198	2089	2109
45	1139	543	596	266	117	149	873	426	447
46	1086	551	535	239	118	121	847	433	414
47	1305	609	696	340	148	192	965	461	504
48	1231	573	658	316	141	175	915	432	483
49	1324	608	716	339	157	182	985	451	534
45-49	6085	2884	3201	1500	681	819	4585	2203	2382
50	1507	721	786	367	156	211	1140	565	575
51	1508	683	825	400	161	239	1108	522	586
52	1519	685	834	382	161	221	1137	524	613
53	1402	703	699	338	164	174	1064	539	525
54	1417	703	714	345	168	177	1072	535	537
50-54	7353	3495	3858	1832	810	1022	5521	2685	2836
55	1203	563	640	337	149	188	866	414	452
56	1339	631	708	310	145	165	1029	486	543
57	1242	597	645	311	155	156	931	442	489
58	1209	569	640	299	137	162	910	432	478
59	1176	562	614	302	145	157	874	417	457
55-59	6169	2922	3247	1559	731	828	4610	2191	2419
60	1105	524	581	222	108	114	883	416	467
61	995	471	524	210	100	110	785	371	414
62	1004	423	581	180	77	103	824	346	478
63	724	315	409	154	68	86	570	247	323
64	574	260	314	121	57	64	453	203	250
60-64	4402	1993	2409	887	410	477	3515	1583	1932
65	429	186	243	125	53	72	304	133	171
66	438	188	250	116	48	68	322	140	182
67	460	182	278	99	40	59	361	142	219
68	448	187	261	79	34	45	369	153	216
69	514	220	294	119	48	71	395	172	223
65-69	2289	963	1326	538	223	315	1751	740	1011
70	488	212	276	96	37	59	392	175	217
71	474	182	292	77	37	40	397	145	252
72	455	165	290	113	37	76	342	128	214
73	434	155	279	107	40	67	327	115	212
74	422	171	251	102	39	63	320	132	188
70-74	2273	885	1388	495	190	305	1778	695	1083
75	357	130	227	86	30	56	271	100	171
76	255	112	143	77	25	52	178	87	91
77	234	103	131	53	22	31	181	81	100
78	205	83	122	40	26	14	165	57	108
79	300	95	205	72	20	52	228	75	153
75-79	1351	523	828	328	123	205	1023	400	623
80	224	85	139	58	22	36	166	63	103
81	247	91	156	55	27	28	192	64	128
82	200	85	115	48	17	31	152	68	84
83	164	50	114	28	6	22	136	44	92
84	125	19	106	32	5	27	93	14	79
80-84	960	330	630	221	77	144	739	253	486
85+	491	171	320	77	28	49	414	143	271

Populația stabilă pe principalele grupe de vîrstă
Постоянное население по основным возрастным группам

Vîrsta, ani Возраст, лет	Total populație Все население			Populație urbană Городское население			Populație rurală Сельское население		
	ambele sexe оба пола	masculin мужчины	feminin женщины	ambele sexe оба пола	masculin мужчины	feminin женщины	ambele sexe оба пола	masculin мужчины	feminin женщины
persoane / человек									
0-14	16480	8369	8111	3452	1775	1677	13028	6594	6434
15-59	63295	31576	31719	15718	7718	8000	47577	23858	23719
60+	11766	4865	6901	2546	1051	1495	9220	3814	5406
0-15	17737	9028	8709	3763	1932	1831	13974	7096	6878
16-56/61	61134	31912	29222	15140	7769	7371	45994	24143	21851
57/62+	12670	3870	8800	2813	843	1970	9857	3027	6830
%									
0-14	18.0	18.7	17.4	15.9	16.8	15.0	18.7	19.2	18.1
15-59	69.1	70.5	67.9	72.4	73.2	71.6	68.1	69.6	66.7
60+	12.9	10.8	14.7	11.7	10.0	13.4	13.2	11.2	15.2
0-15	19.4	20.1	18.6	17.3	18.3	16.4	20.0	20.7	19.3
16-56/61	66.8	71.2	62.5	69.7	73.7	66.0	65.9	70.5	61.4
57/62+	13.8	8.7	18.9	13.0	8.0	17.6	14.1	8.8	19.3

Raionul Șoldănești

persoane / человек

Vîrsta, ani Возраст, лет	Total populație Все население			Populație urbană Городское население			Populație rurală Сельское население		
	ambele sexe оба пола	masculin мужчины	feminin женщины	ambele sexe оба пола	masculin мужчины	feminin женщины	ambele sexe оба пола	masculin мужчины	feminin женщины
Total	43040	20981	22059	7534	3608	3926	35506	17373	18133
0	540	263	277	93	50	43	447	213	234
1	522	272	250	93	50	43	429	222	207
2	563	297	266	83	52	31	480	245	235
3	447	227	220	66	27	39	381	200	181
4	488	258	230	80	39	41	408	219	189
0-4	2560	1317	1243	415	218	197	2145	1099	1046
5	497	254	243	92	47	45	405	207	198
6	476	253	223	73	46	27	403	207	196
7	501	256	245	80	40	40	421	216	205
8	510	253	257	87	46	41	423	207	216
9	519	281	238	81	50	31	438	231	207
5-9	2503	1297	1206	413	229	184	2090	1068	1022
10	568	292	276	98	51	47	470	241	229
11	583	307	276	100	53	47	483	254	229
12	582	309	273	85	41	44	497	268	229
13	595	297	298	89	41	48	506	256	250
14	651	315	336	90	47	43	561	268	293
10-14	2979	1520	1459	462	233	229	2517	1287	1230
15	682	344	338	101	53	48	581	291	290
16	637	318	319	104	55	49	533	263	270
17	785	409	376	105	53	52	680	356	324
18	838	397	441	134	62	72	704	335	369
19	793	420	373	142	71	71	651	349	302
15-19	3735	1888	1847	586	294	292	3149	1594	1555
20	852	434	418	155	80	75	697	354	343
21	863	449	414	167	90	77	696	359	337
22	776	383	393	163	80	83	613	303	310
23	733	376	357	175	84	91	558	292	266
24	716	373	343	167	80	87	549	293	256
20-24	3940	2015	1925	827	414	413	3113	1601	1512
25	598	294	304	145	59	86	453	235	218
26	501	273	228	91	49	42	410	224	186
27	545	303	242	101	56	45	444	247	197
28	553	308	245	116	62	54	437	246	191
29	529	275	254	91	43	48	438	232	206
25-29	2726	1453	1273	544	269	275	2182	1184	998
30	569	326	243	117	62	55	452	264	188
31	573	299	274	110	67	43	463	232	231
32	578	288	290	128	65	63	450	223	227
33	546	274	272	98	49	49	448	225	223
34	590	291	299	97	55	42	493	236	257
30-34	2856	1478	1378	550	298	252	2306	1180	1126
35	581	263	318	102	39	63	479	224	255
36	595	302	293	71	36	35	524	266	258
37	528	266	262	78	40	38	450	226	224
38	589	295	294	77	39	38	512	256	256
39	610	304	306	74	33	41	536	271	265

35-39	2903	1430	1473	402	187	215	2501	1243	1258
40	549	277	272	79	33	46	470	244	226
41	565	278	287	90	44	46	475	234	241
42	565	290	275	82	35	47	483	255	228
43	585	295	290	72	35	37	513	260	253
44	608	278	330	91	31	60	517	247	270
40-44	2872	1418	1454	414	178	236	2458	1240	1218
45	635	308	327	113	49	64	522	259	263
46	598	296	302	138	60	78	460	236	224
47	594	277	317	143	64	79	451	213	238
48	670	338	332	145	70	75	525	268	257
49	611	306	305	133	62	71	478	244	234
45-49	3108	1525	1583	672	305	367	2436	1220	1216
50	714	365	349	152	78	74	562	287	275
51	791	400	391	172	74	98	619	326	293
52	696	347	349	155	58	97	541	289	252
53	607	304	303	153	75	78	454	229	225
54	587	296	291	135	64	71	452	232	220
50-54	3395	1712	1683	767	349	418	2628	1363	1265
55	550	261	289	127	54	73	423	207	216
56	494	233	261	135	61	74	359	172	187
57	519	256	263	121	70	51	398	186	212
58	456	223	233	100	52	48	356	171	185
59	495	230	265	105	52	53	390	178	212
55-59	2514	1203	1311	588	289	299	1926	914	1012
60	412	197	215	87	41	46	325	156	169
61	474	204	270	94	37	57	380	167	213
62	480	211	269	75	40	35	405	171	234
63	306	126	180	39	12	27	267	114	153
64	315	127	188	49	18	31	266	109	157
60-64	1987	865	1122	344	148	196	1643	717	926
65	248	117	131	32	16	16	216	101	115
66	203	83	120	36	15	21	167	68	99
67	261	102	159	28	12	16	233	90	143
68	324	112	212	26	7	19	298	105	193
69	331	126	205	39	20	19	292	106	186
65-69	1367	540	827	161	70	91	1206	470	736
70	318	133	185	32	15	17	286	118	168
71	308	122	186	47	18	29	261	104	157
72	267	85	182	35	7	28	232	78	154
73	258	102	156	34	14	20	224	88	136
74	243	98	145	18	11	7	225	87	138
70-74	1394	540	854	166	65	101	1228	475	753
75	253	88	165	29	7	22	224	81	143
76	211	75	136	14	9	5	197	66	131
77	200	67	133	12	0	12	188	67	121
78	183	74	109	22	9	13	161	65	96
79	251	82	169	27	9	18	224	73	151
75-79	1098	386	712	104	34	70	994	352	642
80	148	58	90	17	4	13	131	54	77
81	159	63	96	13	2	11	146	61	85
82	138	52	86	8	3	5	130	49	81
83	134	44	90	17	5	12	117	39	78
84	99	35	64	12	0	12	87	35	52
80-84	678	252	426	67	14	53	611	238	373
85+	425	142	283	52	14	38	373	128	245

Populația stabilă pe principalele grupe de vîrstă
Постоянное население по основным возрастным группам

Vîrsta, ani Возраст, лет	Total populație Все население			Populație urbană Городское население			Populație rurală Сельское население		
	ambele sexe оба пола	masculin мужчины	feminin женщины	ambele sexe оба пола	masculin мужчины	feminin женщины	ambele sexe оба пола	masculin мужчины	feminin женщины
	persoane / человек								
0-14	8042	4134	3908	1290	680	610	6752	3454	3298
15-59	28049	14122	13927	5350	2583	2767	22699	11539	11160
60+	6949	2725	4224	894	345	549	6055	2380	3675
0-15	8724	4478	4246	1391	733	658	7333	3745	3588
16-56/61	27007	14179	12828	5175	2608	2567	21832	11571	10261
57/62+	7309	2324	4985	968	267	701	6341	2057	4284
	%								
0-14	18.7	19.7	17.7	17.1	18.8	15.5	19.0	19.9	18.2
15-59	65.2	67.3	63.1	71.0	71.6	70.5	63.9	66.4	61.5
60+	16.1	13.0	19.2	11.9	9.6	14.0	17.1	13.7	20.3
0-15	20.3	21.3	19.2	18.5	20.3	16.8	20.7	21.6	19.8
16-56/61	62.7	67.6	58.2	68.7	72.3	65.4	61.5	66.6	56.6
57/62+	17.0	11.1	22.6	12.8	7.4	17.8	17.8	11.8	23.6

Raionul Ștefan Vodă

persoane / человек

Vîrsta, ani Возраст, лет	Total populație Все население			Populație urbană Городское население			Populație rurală Сельское население		
	ambele sexe оба пола	masculin мужчины	feminin женщины	ambele sexe оба пола	masculin мужчины	feminin женщины	ambele sexe оба пола	masculin мужчины	feminin женщины
Total	71515	35452	36063	8611	4165	4446	62904	31287	31617
0	856	461	395	84	32	52	772	429	343
1	827	429	398	81	45	36	746	384	362
2	885	433	452	104	46	58	781	387	394
3	875	452	423	95	49	46	780	403	377
4	866	441	425	86	44	42	780	397	383
0-4	4309	2216	2093	450	216	234	3859	2000	1859
5	810	405	405	91	45	46	719	360	359
6	872	434	438	87	41	46	785	393	392
7	821	388	433	79	35	44	742	353	389
8	858	466	392	80	48	32	778	418	360
9	854	432	422	87	38	49	767	394	373
5-9	4215	2125	2090	424	207	217	3791	1918	1873
10	873	433	440	99	51	48	774	382	392
11	856	443	413	82	37	45	774	406	368
12	873	452	421	83	47	36	790	405	385
13	940	482	458	90	44	46	850	438	412
14	1037	519	518	101	44	57	936	475	461
10-14	4579	2329	2250	455	223	232	4124	2106	2018
15	1130	584	546	107	51	56	1023	533	490
16	1188	593	595	133	69	64	1055	524	531
17	1283	622	661	151	78	73	1132	544	588
18	1340	671	669	143	72	71	1197	599	598
19	1416	763	653	158	82	76	1258	681	577
15-19	6357	3233	3124	692	352	340	5665	2881	2784
20	1446	744	702	184	86	98	1262	658	604
21	1441	738	703	187	92	95	1254	646	608
22	1498	788	710	215	121	94	1283	667	616
23	1508	800	708	246	140	106	1262	660	602
24	1386	765	621	238	133	105	1148	632	516
20-24	7279	3835	3444	1070	572	498	6209	3263	2946
25	1044	595	449	107	58	49	937	537	400
26	1089	596	493	90	49	41	999	547	452
27	1059	605	454	103	54	49	956	551	405
28	1065	569	496	102	51	51	963	518	445
29	1040	583	457	118	67	51	922	516	406
25-29	5297	2948	2349	520	279	241	4777	2669	2108
30	1049	591	458	103	56	47	946	535	411
31	1025	563	462	126	68	58	899	495	404
32	984	532	452	117	63	54	867	469	398
33	959	496	463	107	50	57	852	446	406
34	970	484	486	118	60	58	852	424	428
30-34	4987	2666	2321	571	297	274	4416	2369	2047
35	885	469	416	112	59	53	773	410	363
36	854	418	436	94	44	50	760	374	386
37	876	429	447	107	49	58	769	380	389
38	844	438	406	97	43	54	747	395	352
39	951	481	470	113	54	59	838	427	411

35-39	4410	2235	2175	523	249	274	3887	1986	1901
40	894	442	452	100	46	54	794	396	398
41	775	398	377	108	52	56	667	346	321
42	821	398	423	97	39	58	724	359	365
43	835	423	412	121	63	58	714	360	354
44	862	421	441	116	49	67	746	372	374
40-44	4187	2082	2105	542	249	293	3645	1833	1812
45	886	418	468	128	55	73	758	363	395
46	861	402	459	139	60	79	722	342	380
47	947	456	491	129	61	68	818	395	423
48	1053	539	514	143	75	68	910	464	446
49	1069	510	559	173	82	91	896	428	468
45-49	4816	2325	2491	712	333	379	4104	1992	2112
50	1129	571	558	152	85	67	977	486	491
51	1223	585	638	164	79	85	1059	506	553
52	1164	555	609	177	85	92	987	470	517
53	1146	562	584	165	67	98	981	495	486
54	1133	553	580	160	78	82	973	475	498
50-54	5795	2826	2969	818	394	424	4977	2432	2545
55	959	455	504	126	60	66	833	395	438
56	1099	521	578	155	58	97	944	463	481
57	1047	516	531	151	58	93	896	458	438
58	916	414	502	139	65	74	777	349	428
59	932	463	469	118	62	56	814	401	413
55-59	4953	2369	2584	689	303	386	4264	2066	2198
60	943	450	493	138	63	75	805	387	418
61	919	427	492	154	62	92	765	365	400
62	839	399	440	117	49	68	722	350	372
63	508	236	272	68	34	34	440	202	238
64	486	219	267	68	35	33	418	184	234
60-64	3695	1731	1964	545	243	302	3150	1488	1662
65	382	156	226	50	20	30	332	136	196
66	326	132	194	29	14	15	297	118	179
67	378	153	225	43	23	20	335	130	205
68	389	181	208	50	23	27	339	158	181
69	458	210	248	53	33	20	405	177	228
65-69	1933	832	1101	225	113	112	1708	719	989
70	444	181	263	49	27	22	395	154	241
71	396	144	252	26	9	17	370	135	235
72	384	148	236	39	20	19	345	128	217
73	439	159	280	39	14	25	400	145	255
74	362	131	231	27	3	24	335	128	207
70-74	2025	763	1262	180	73	107	1845	690	1155
75	347	138	209	29	8	21	318	130	188
76	322	108	214	22	11	11	300	97	203
77	264	79	185	23	8	15	241	71	170
78	216	81	135	9	5	4	207	76	131
79	240	92	148	16	4	12	224	88	136
75-79	1389	498	891	99	36	63	1290	462	828
80	176	76	100	16	4	12	160	72	88
81	201	72	129	18	6	12	183	66	117
82	178	57	121	14	2	12	164	55	109
83	169	59	110	8	0	8	161	59	102
84	93	21	72	7	2	5	86	19	67
80-84	817	285	532	63	14	49	754	271	483
85+	472	154	318	33	12	21	439	142	297

Populația stabilă pe principalele grupe de vîrstă
Постоянное население по основным возрастным группам

Vîrsta, ani Возраст, лет	Total populație Все население			Populație urbană Городское население			Populație rurală Сельское население		
	ambele sexe оба пола	masculin мужчины	feminin женщины	ambele sexe оба пола	masculin мужчины	feminin женщины	ambele sexe оба пола	masculin мужчины	feminin женщины
	persoane / человек								
0-14	13103	6670	6433	1329	646	683	11774	6024	5750
15-59	48081	24519	23562	6137	3028	3109	41944	21491	20453
60+	10331	4263	6068	1145	491	654	9186	3772	5414
0-15	14233	7254	6979	1436	697	739	12797	6557	6240
16-56/61	46326	24812	21514	5932	3102	2830	40394	21710	18684
57/62+	10956	3386	7570	1243	366	877	9713	3020	6693
	%								
0-14	18.3	18.8	17.8	15.4	15.5	15.4	18.7	19.3	18.2
15-59	67.2	69.2	65.3	71.3	72.7	69.9	66.7	68.7	64.7
60+	14.5	12.0	16.9	13.3	11.8	14.7	14.6	12.0	17.1
0-15	19.9	20.5	19.4	16.7	16.7	16.6	20.3	21.0	19.7
16-56/61	64.8	70.0	59.7	68.9	74.5	63.7	64.2	69.4	59.1
57/62+	15.3	9.5	20.9	14.4	8.8	19.7	15.5	9.6	21.2

Raionul Taraclia

persoane / человек

Vîrsta, ani Возраст, лет	Total populație Все население			Populație urbană Городское население			Populație rurală Сельское население		
	ambele sexe оба пола	masculin мужчины	feminin женщины	ambele sexe оба пола	masculin мужчины	feminin женщины	ambele sexe оба пола	masculin мужчины	feminin женщины
Total	44113	21491	22622	14931	7138	7793	29182	14353	14829
0	461	245	216	174	90	84	287	155	132
1	457	239	218	173	89	84	284	150	134
2	488	261	227	156	91	65	332	170	162
3	457	245	212	151	83	68	306	162	144
4	433	218	215	141	76	65	292	142	150
0-4	2296	1208	1088	795	429	366	1501	779	722
5	453	229	224	155	80	75	298	149	149
6	493	240	253	183	88	95	310	152	158
7	423	209	214	136	67	69	287	142	145
8	396	208	188	115	59	56	281	149	132
9	426	227	199	127	69	58	299	158	141
5-9	2191	1113	1078	716	363	353	1475	750	725
10	471	238	233	156	76	80	315	162	153
11	489	254	235	141	78	63	348	176	172
12	552	273	279	184	91	93	368	182	186
13	557	287	270	168	89	79	389	198	191
14	582	293	289	168	88	80	414	205	209
10-14	2651	1345	1306	817	422	395	1834	923	911
15	620	314	306	220	108	112	400	206	194
16	602	300	302	206	103	103	396	197	199
17	663	331	332	242	121	121	421	210	211
18	712	349	363	239	122	117	473	227	246
19	721	366	355	256	125	131	465	241	224
15-19	3318	1660	1658	1163	579	584	2155	1081	1074
20	773	392	381	305	151	154	468	241	227
21	873	453	420	315	153	162	558	300	258
22	820	404	416	320	150	170	500	254	246
23	913	467	446	319	156	163	594	311	283
24	830	415	415	305	140	165	525	275	250
20-24	4209	2131	2078	1564	750	814	2645	1381	1264
25	654	345	309	248	124	124	406	221	185
26	681	379	302	252	132	120	429	247	182
27	681	366	315	250	139	111	431	227	204
28	720	413	307	264	142	122	456	271	185
29	787	417	370	280	143	137	507	274	233
25-29	3523	1920	1603	1294	680	614	2229	1240	989
30	696	375	321	230	124	106	466	251	215
31	731	385	346	225	121	104	506	264	242
32	703	369	334	237	117	120	466	252	214
33	717	369	348	249	117	132	468	252	216
34	657	371	286	214	125	89	443	246	197
30-34	3504	1869	1635	1155	604	551	2349	1265	1084
35	673	369	304	234	114	120	439	255	184
36	651	330	321	218	109	109	433	221	212
37	635	350	285	223	115	108	412	235	177
38	577	293	284	206	99	107	371	194	177
39	585	272	313	190	87	103	395	185	210

35-39	3121	1614	1507	1071	524	547	2050	1090	960
40	550	288	262	212	104	108	338	184	154
41	530	277	253	195	95	100	335	182	153
42	491	244	247	190	91	99	301	153	148
43	564	257	307	217	101	116	347	156	191
44	570	286	284	211	95	116	359	191	168
40-44	2705	1352	1353	1025	486	539	1680	866	814
45	509	260	249	196	93	103	313	167	146
46	587	294	293	234	104	130	353	190	163
47	586	278	308	241	108	133	345	170	175
48	599	266	333	233	95	138	366	171	195
49	647	316	331	247	122	125	400	194	206
45-49	2928	1414	1514	1151	522	629	1777	892	885
50	666	330	336	247	124	123	419	206	213
51	708	345	363	246	117	129	462	228	234
52	726	342	384	225	110	115	501	232	269
53	665	319	346	218	99	119	447	220	227
54	675	322	353	244	110	134	431	212	219
50-54	3440	1658	1782	1180	560	620	2260	1098	1162
55	618	267	351	224	91	133	394	176	218
56	663	323	340	241	126	115	422	197	225
57	727	359	368	226	106	120	501	253	248
58	590	279	311	202	92	110	388	187	201
59	641	303	338	209	96	113	432	207	225
55-59	3239	1531	1708	1102	511	591	2137	1020	1117
60	592	284	308	197	98	99	395	186	209
61	560	252	308	168	73	95	392	179	213
62	469	213	256	118	54	64	351	159	192
63	277	114	163	73	30	43	204	84	120
64	280	125	155	67	24	43	213	101	112
60-64	2178	988	1190	623	279	344	1555	709	846
65	234	98	136	77	37	40	157	61	96
66	283	118	165	68	30	38	215	88	127
67	299	105	194	73	25	48	226	80	146
68	339	116	223	98	34	64	241	82	159
69	338	125	213	91	33	58	247	92	155
65-69	1493	562	931	407	159	248	1086	403	683
70	290	107	183	81	21	60	209	86	123
71	221	67	154	57	24	33	164	43	121
72	233	89	144	68	20	48	165	69	96
73	260	98	162	66	20	46	194	78	116
74	255	82	173	59	16	43	196	66	130
70-74	1259	443	816	331	101	230	928	342	586
75	215	74	141	49	13	36	166	61	105
76	245	97	148	57	22	35	188	75	113
77	166	55	111	29	11	18	137	44	93
78	170	63	107	42	18	24	128	45	83
79	212	79	133	55	23	32	157	56	101
75-79	1008	368	640	232	87	145	776	281	495
80	160	52	108	54	19	35	106	33	73
81	177	66	111	46	13	33	131	53	78
82	121	39	82	34	17	17	87	22	65
83	112	35	77	32	8	24	80	27	53
84	76	9	67	18	0	18	58	9	49
80-84	646	201	445	184	57	127	462	144	318
85+	404	114	290	121	25	96	283	89	194

Populația stabilă pe principalele grupe de vîrstă
Постоянное население по основным возрастным группам

Vîrsta, ani Возраст, лет	Total populație Все население			Populație urbană Городское население			Populație rurală Сельское население		
	ambele sexe оба пола	masculin мужчины	feminin женщины	ambele sexe оба пола	masculin мужчины	feminin женщины	ambele sexe оба пола	masculin мужчины	feminin женщины
persoane / человек									
0-14	7138	3666	3472	2328	1214	1114	4810	2452	2358
15-59	29987	15149	14838	10705	5216	5489	19282	9933	9349
60+	6988	2676	4312	1898	708	1190	5090	1968	3122
0-15	7758	3980	3778	2548	1322	1226	5210	2658	2552
16-56/61	28886	15371	13515	10313	5279	5034	18573	10092	8481
57/62+	7469	2140	5329	2070	537	1533	5399	1603	3796
%									
0-14	16.2	17.1	15.3	15.6	17.0	14.3	16.5	17.1	15.9
15-59	68.0	70.5	65.6	71.7	73.1	70.4	66.1	69.2	63.0
60+	15.8	12.4	19.1	12.7	9.9	15.3	17.4	13.7	21.1
0-15	17.6	18.5	16.7	17.1	18.5	15.7	17.9	18.5	17.2
16-56/61	65.5	71.5	59.7	69.1	74.0	64.6	63.6	70.3	57.2
57/62+	16.9	10.0	23.6	13.8	7.5	19.7	18.5	11.2	25.6

Raionul Telenești

persoane / человек

Vîrsta, ani Возраст, лет	Total populație Все население			Populație urbană Городское население			Populație rurală Сельское население		
	ambele sexe оба пола	masculin мужчины	feminin женщины	ambele sexe оба пола	masculin мужчины	feminin женщины	ambele sexe оба пола	masculin мужчины	feminin женщины
Total	73903	36757	37146	8120	3879	4241	65783	32878	32905
0	862	431	431	56	25	31	806	406	400
1	834	442	392	85	45	40	749	397	352
2	914	481	433	60	50	10	854	431	423
3	860	435	425	76	35	41	784	400	384
4	857	451	406	73	37	36	784	414	370
0-4	4327	2240	2087	350	192	158	3977	2048	1929
5	832	417	415	72	36	36	760	381	379
6	888	441	447	73	36	37	815	405	410
7	851	438	413	57	27	30	794	411	383
8	878	454	424	72	40	32	806	414	392
9	921	467	454	92	46	46	829	421	408
5-9	4370	2217	2153	366	185	181	4004	2032	1972
10	932	492	440	96	49	47	836	443	393
11	968	500	468	90	48	42	878	452	426
12	1022	533	489	104	51	53	918	482	436
13	1117	572	545	88	46	42	1029	526	503
14	1204	605	599	121	63	58	1083	542	541
10-14	5243	2702	2541	499	257	242	4744	2445	2299
15	1263	649	614	125	64	61	1138	585	553
16	1322	687	635	119	62	57	1203	625	578
17	1470	778	692	114	58	56	1356	720	636
18	1529	783	746	128	66	62	1401	717	684
19	1599	813	786	139	71	68	1460	742	718
15-19	7183	3710	3473	625	321	304	6558	3389	3169
20	1595	833	762	179	87	92	1416	746	670
21	1599	828	771	189	92	97	1410	736	674
22	1564	807	757	242	121	121	1322	686	636
23	1566	826	740	275	132	143	1291	694	597
24	1474	801	673	239	123	116	1235	678	557
20-24	7798	4095	3703	1124	555	569	6674	3540	3134
25	1124	596	528	145	77	68	979	519	460
26	1100	607	493	126	63	63	974	544	430
27	1121	649	472	110	57	53	1011	592	419
28	1126	637	489	126	68	58	1000	569	431
29	1066	596	470	117	62	55	949	534	415
25-29	5537	3085	2452	624	327	297	4913	2758	2155
30	994	560	434	127	67	60	867	493	374
31	1067	561	506	119	57	62	948	504	444
32	1066	536	530	116	60	56	950	476	474
33	982	513	469	103	55	48	879	458	421
34	977	517	460	106	57	49	871	460	411
30-34	5086	2687	2399	571	296	275	4515	2391	2124
35	915	498	417	93	51	42	822	447	375
36	913	464	449	93	44	49	820	420	400
37	924	458	466	80	36	44	844	422	422
38	872	414	458	97	48	49	775	366	409
39	915	437	478	85	41	44	830	396	434

35-39	4539	2271	2268	448	220	228	4091	2051	2040
40	842	439	403	66	31	35	776	408	368
41	813	418	395	85	44	41	728	374	354
42	867	472	395	72	32	40	795	440	355
43	931	459	472	98	43	55	833	416	417
44	911	460	451	93	39	54	818	421	397
40-44	4364	2248	2116	414	189	225	3950	2059	1891
45	1026	517	509	94	41	53	932	476	456
46	985	501	484	105	51	54	880	450	430
47	1010	471	539	119	57	62	891	414	477
48	1063	531	532	113	60	53	950	471	479
49	1149	556	593	153	57	96	996	499	497
45-49	5233	2576	2657	584	266	318	4649	2310	2339
50	1105	541	564	132	55	77	973	486	487
51	1155	546	609	145	60	85	1010	486	524
52	1235	622	613	155	73	82	1080	549	531
53	1047	509	538	122	48	74	925	461	464
54	1133	556	577	171	81	90	962	475	487
50-54	5675	2774	2901	725	317	408	4950	2457	2493
55	992	450	542	126	49	77	866	401	465
56	914	436	478	160	68	92	754	368	386
57	969	463	506	149	63	86	820	400	420
58	869	398	471	144	57	87	725	341	384
59	890	425	465	137	61	76	753	364	389
55-59	4634	2172	2462	716	298	418	3918	1874	2044
60	844	401	443	141	75	66	703	326	377
61	815	353	462	141	63	78	674	290	384
62	757	305	452	97	47	50	660	258	402
63	536	202	334	66	32	34	470	170	300
64	441	213	228	57	29	28	384	184	200
60-64	3393	1474	1919	502	246	256	2891	1228	1663
65	279	122	157	40	17	23	239	105	134
66	224	101	123	28	15	13	196	86	110
67	291	119	172	36	15	21	255	104	151
68	340	129	211	35	14	21	305	115	190
69	449	192	257	39	21	18	410	171	239
65-69	1583	663	920	178	82	96	1405	581	824
70	386	154	232	33	14	19	353	140	213
71	347	147	200	29	12	17	318	135	183
72	361	140	221	27	9	18	334	131	203
73	415	139	276	35	12	23	380	127	253
74	393	162	231	20	9	11	373	153	220
70-74	1902	742	1160	144	56	88	1758	686	1072
75	326	143	183	26	10	16	300	133	167
76	327	138	189	19	7	12	308	131	177
77	299	109	190	13	4	9	286	105	181
78	263	111	152	18	6	12	245	105	140
79	300	106	194	26	5	21	274	101	173
75-79	1515	607	908	102	32	70	1413	575	838
80	229	88	141	14	6	8	215	82	133
81	213	58	155	17	3	14	196	55	141
82	180	60	120	18	5	13	162	55	107
83	210	67	143	25	5	20	185	62	123
84	141	42	99	17	0	17	124	42	82
80-84	973	315	658	91	19	72	882	296	586
85+	548	179	369	57	21	36	491	158	333

Populația stabilă pe principalele grupe de vîrstă
Постоянное население по основным возрастным группам

Vîrsta, ani Возраст, лет	Total populație Все население			Populație urbană Городское население			Populație rurală Сельское население		
	ambele sexe оба пола	masculin мужчины	feminin женщины	ambele sexe оба пола	masculin мужчины	feminin женщины	ambele sexe оба пола	masculin мужчины	feminin женщины
	persoane / человек								
0-14	13940	7159	6781	1215	634	581	12725	6525	6200
15-59	50049	25618	24431	5831	2789	3042	44218	22829	21389
60+	9914	3980	5934	1074	456	618	8840	3524	5316
0-15	15203	7808	7395	1340	698	642	13863	7110	6753
16-56/61	48098	25723	22375	5595	2863	2732	42503	22860	19643
57/62+	10602	3226	7376	1185	318	867	9417	2908	6509
	%								
0-14	18.9	19.5	18.3	15.0	16.3	13.7	19.3	19.8	18.8
15-59	67.7	69.7	65.8	71.8	71.9	71.7	67.2	69.4	65.0
60+	13.4	10.8	15.9	13.2	11.8	14.6	13.5	10.8	16.2
0-15	20.6	21.2	19.9	16.5	18.0	15.1	21.1	21.6	20.5
16-56/61	65.1	70.0	60.2	68.9	73.8	64.4	64.6	69.5	59.7
57/62+	14.3	8.8	19.9	14.6	8.2	20.5	14.3	8.8	19.8

Raionul Ungheni

persoane / человек

Vîrsta, ani Возраст, лет	Total populație Все население			Populație urbană Городское население			Populație rurală Сельское население		
	ambele sexe оба пола	masculin мужчины	feminin женщины	ambele sexe оба пола	masculin мужчины	feminin женщины	ambele sexe оба пола	masculin мужчины	feminin женщины
Total	117222	56206	61016	40789	18950	21839	76433	37256	39177
0	1481	769	712	411	222	189	1070	547	523
1	1492	765	727	426	199	227	1066	566	500
2	1510	775	735	421	208	213	1089	567	522
3	1414	747	667	418	221	197	996	526	470
4	1409	723	686	404	216	188	1005	507	498
0-4	7306	3779	3527	2080	1066	1014	5226	2713	2513
5	1396	720	676	360	190	170	1036	530	506
6	1386	717	669	391	205	186	995	512	483
7	1448	769	679	453	243	210	995	526	469
8	1378	687	691	417	214	203	961	473	488
9	1303	680	623	398	208	190	905	472	433
5-9	6911	3573	3338	2019	1060	959	4892	2513	2379
10	1357	686	671	410	207	203	947	479	468
11	1349	698	651	384	201	183	965	497	468
12	1473	750	723	449	221	228	1024	529	495
13	1501	769	732	426	217	209	1075	552	523
14	1598	830	768	500	261	239	1098	569	529
10-14	7278	3733	3545	2169	1107	1062	5109	2626	2483
15	1776	909	867	540	275	265	1236	634	602
16	1843	957	886	578	292	286	1265	665	600
17	1928	996	932	604	312	292	1324	684	640
18	2081	1075	1006	657	341	316	1424	734	690
19	2257	1166	1091	778	407	371	1479	759	720
15-19	9885	5103	4782	3157	1627	1530	6728	3476	3252
20	2334	1185	1149	786	406	380	1548	779	769
21	2373	1219	1154	845	431	414	1528	788	740
22	2472	1260	1212	928	471	457	1544	789	755
23	2477	1250	1227	984	480	504	1493	770	723
24	2491	1254	1237	1013	490	523	1478	764	714
20-24	12147	6168	5979	4556	2278	2278	7591	3890	3701
25	2104	1110	994	806	409	397	1298	701	597
26	1967	1055	912	758	412	346	1209	643	566
27	1964	1043	921	730	388	342	1234	655	579
28	1822	954	868	621	331	290	1201	623	578
29	1815	953	862	618	309	309	1197	644	553
25-29	9672	5115	4557	3533	1849	1684	6139	3266	2873
30	1774	932	842	647	314	333	1127	618	509
31	1770	932	838	626	309	317	1144	623	521
32	1750	912	838	612	297	315	1138	615	523
33	1775	913	862	624	294	330	1151	619	532
34	1700	854	846	614	291	323	1086	563	523
30-34	8769	4543	4226	3123	1505	1618	5646	3038	2608
35	1635	786	849	591	271	320	1044	515	529
36	1656	786	870	607	262	345	1049	524	525
37	1607	762	845	579	259	320	1028	503	525
38	1551	731	820	593	274	319	958	457	501
39	1612	780	832	595	283	312	1017	497	520

35-39	8061	3845	4216	2965	1349	1616	5096	2496	2600
40	1506	701	805	609	270	339	897	431	466
41	1466	676	790	591	258	333	875	418	457
42	1452	657	795	569	244	325	883	413	470
43	1548	743	805	594	273	321	954	470	484
44	1531	734	797	609	282	327	922	452	470
40-44	7503	3511	3992	2972	1327	1645	4531	2184	2347
45	1502	699	803	650	287	363	852	412	440
46	1572	755	817	680	316	364	892	439	453
47	1683	788	895	758	342	416	925	446	479
48	1669	759	910	720	307	413	949	452	497
49	1703	761	942	752	305	447	951	456	495
45-49	8129	3762	4367	3560	1557	2003	4569	2205	2364
50	1757	815	942	775	338	437	982	477	505
51	1793	838	955	767	345	422	1026	493	533
52	1748	776	972	721	294	427	1027	482	545
53	1594	689	905	623	236	387	971	453	518
54	1524	672	852	600	228	372	924	444	480
50-54	8416	3790	4626	3486	1441	2045	4930	2349	2581
55	1459	613	846	563	210	353	896	403	493
56	1445	629	816	503	201	302	942	428	514
57	1412	609	803	518	202	316	894	407	487
58	1250	543	707	465	193	272	785	350	435
59	1387	592	795	470	180	290	917	412	505
55-59	6953	2986	3967	2519	986	1533	4434	2000	2434
60	1404	605	799	456	188	268	948	417	531
61	1399	601	798	490	195	295	909	406	503
62	1212	531	681	413	163	250	799	368	431
63	754	277	477	256	93	163	498	184	314
64	679	277	402	193	76	117	486	201	285
60-64	5448	2291	3157	1808	715	1093	3640	1576	2064
65	601	261	340	204	86	118	397	175	222
66	520	232	288	184	82	102	336	150	186
67	571	221	350	184	80	104	387	141	246
68	567	215	352	197	82	115	370	133	237
69	677	252	425	199	90	109	478	162	316
65-69	2936	1181	1755	968	420	548	1968	761	1207
70	513	196	317	162	66	96	351	130	221
71	637	248	389	175	71	104	462	177	285
72	597	203	394	154	54	100	443	149	294
73	609	236	373	146	46	100	463	190	273
74	610	227	383	145	51	94	465	176	289
70-74	2966	1110	1856	782	288	494	2184	822	1362
75	606	218	388	147	53	94	459	165	294
76	469	184	285	114	44	70	355	140	215
77	471	180	291	93	28	65	378	152	226
78	383	132	251	107	44	63	276	88	188
79	465	181	284	130	49	81	335	132	203
75-79	2394	895	1499	591	218	373	1803	677	1126
80	351	136	215	81	34	47	270	102	168
81	411	137	274	95	33	62	316	104	212
82	293	90	203	64	12	52	229	78	151
83	340	131	209	77	30	47	263	101	162
84	186	64	122	30	5	25	156	59	97
80-84	1581	558	1023	347	114	233	1234	444	790
85+	867	263	604	154	43	111	713	220	493

Populația stabilă pe principalele grupe de vîrstă
Постоянное население по основным возрастным группам

Vîrsta, ani <i>Возраст, лет</i>	Total populație Все население			Populație urbană Городское население			Populație rurală Сельское население		
	ambele sexe оба пола	masculin мужчины	feminin женщины	ambele sexe оба пола	masculin мужчины	feminin женщины	ambele sexe оба пола	masculin мужчины	feminin женщины
persoane / человек									
0-14	21495	11085	10410	6268	3233	3035	15227	7852	7375
15-59	79535	38823	40712	29871	13919	15952	49664	24904	24760
60+	16192	6298	9894	4650	1798	2852	11542	4500	7042
0-15	23271	11994	11277	6808	3508	3300	16463	8486	7977
16-56/61	76660	39120	37540	28836	14027	14809	47824	25093	22731
57/62+	17291	5092	12199	5145	1415	3730	12146	3677	8469
%									
0-14	18.3	19.7	17.1	15.4	17.1	13.9	19.9	21.1	18.8
15-59	67.8	69.1	66.7	73.2	73.5	73.0	65.0	66.8	63.2
60+	13.9	11.2	16.2	11.4	9.4	13.1	15.1	12.1	18.0
0-15	19.9	21.3	18.5	16.7	18.5	15.1	21.5	22.8	20.4
16-56/61	65.4	69.6	61.5	70.7	74.0	67.8	62.6	67.4	58.0
57/62+	14.7	9.1	20.0	12.6	7.5	17.1	15.9	9.8	21.6

UTA Găgăuzia

persoane / человек

Vîrsta, ani Возраст, лет	Total populație Все население			Populație urbană Городское население			Populație rurală Сельское население		
	ambele sexe оба пола	masculin мужчины	feminin женщины	ambele sexe оба пола	masculin мужчины	feminin женщины	ambele sexe оба пола	masculin мужчины	feminin женщины
Total	161192	77447	83745	64988	30743	34245	96204	46704	49500
0	2055	1030	1025	767	387	380	1288	643	645
1	2011	1002	1009	759	386	373	1252	616	636
2	2204	1095	1109	831	399	432	1373	696	677
3	1938	963	975	703	360	343	1235	603	632
4	1901	990	911	664	352	312	1237	638	599
0-4	10109	5080	5029	3724	1884	1840	6385	3196	3189
5	1859	935	924	759	384	375	1100	551	549
6	1903	974	929	740	368	372	1163	606	557
7	1795	908	887	703	348	355	1092	560	532
8	1744	875	869	660	336	324	1084	539	545
9	1646	850	796	609	329	280	1037	521	516
5-9	8947	4542	4405	3471	1765	1706	5476	2777	2699
10	1630	840	790	605	320	285	1025	520	505
11	1899	983	916	680	343	337	1219	640	579
12	1853	1003	850	649	363	286	1204	640	564
13	1882	983	899	678	362	316	1204	621	583
14	1984	1009	975	706	365	341	1278	644	634
10-14	9248	4818	4430	3318	1753	1565	5930	3065	2865
15	2084	1067	1017	747	390	357	1337	677	660
16	2248	1163	1085	793	427	366	1455	736	719
17	2450	1265	1185	883	461	422	1567	804	763
18	2665	1381	1284	961	489	472	1704	892	812
19	2740	1398	1342	1016	522	494	1724	876	848
15-19	12187	6274	5913	4400	2289	2111	7787	3985	3802
20	2892	1463	1429	1083	538	545	1809	925	884
21	3074	1556	1518	1127	563	564	1947	993	954
22	3198	1640	1558	1227	620	607	1971	1020	951
23	3619	1846	1773	1491	755	736	2128	1091	1037
24	3417	1771	1646	1362	673	689	2055	1098	957
20-24	16200	8276	7924	6290	3149	3141	9910	5127	4783
25	3090	1671	1419	1271	649	622	1819	1022	797
26	2969	1565	1404	1123	561	562	1846	1004	842
27	2911	1570	1341	1086	568	518	1825	1002	823
28	2999	1548	1451	1127	560	567	1872	988	884
29	2873	1453	1420	1090	515	575	1783	938	845
25-29	14842	7807	7035	5697	2853	2844	9145	4954	4191
30	2893	1463	1430	1084	546	538	1809	917	892
31	2628	1308	1320	1000	489	511	1628	819	809
32	2502	1276	1226	972	499	473	1530	777	753
33	2289	1145	1144	888	443	445	1401	702	699
34	2350	1162	1188	944	475	469	1406	687	719
30-34	12662	6354	6308	4888	2452	2436	7774	3902	3872
35	2255	1067	1188	930	459	471	1325	608	717
36	2071	1000	1071	854	428	426	1217	572	645
37	2088	997	1091	864	413	451	1224	584	640
38	2045	967	1078	854	413	441	1191	554	637
39	1918	934	984	796	388	408	1122	546	576

35-39	10377	4965	5412	4298	2101	2197	6079	2864	3215
40	1839	858	981	772	367	405	1067	491	576
41	1703	790	913	750	360	390	953	430	523
42	1782	861	921	737	361	376	1045	500	545
43	1764	823	941	705	334	371	1059	489	570
44	1885	888	997	773	383	390	1112	505	607
40-44	8973	4220	4753	3737	1805	1932	5236	2415	2821
45	1927	903	1024	791	356	435	1136	547	589
46	1922	919	1003	781	367	414	1141	552	589
47	2163	1034	1129	862	407	455	1301	627	674
48	2384	1108	1276	962	430	532	1422	678	744
49	2364	1120	1244	963	448	515	1401	672	729
45-49	10760	5084	5676	4359	2008	2351	6401	3076	3325
50	2605	1219	1386	1074	484	590	1531	735	796
51	2733	1272	1461	1110	493	617	1623	779	844
52	2872	1351	1521	1191	556	635	1681	795	886
53	2534	1171	1363	1039	461	578	1495	710	785
54	2596	1176	1420	1103	471	632	1493	705	788
50-54	13340	6189	7151	5517	2465	3052	7823	3724	4099
55	2303	1090	1213	951	459	492	1352	631	721
56	2388	1089	1299	962	430	532	1426	659	767
57	2502	1154	1348	1081	481	600	1421	673	748
58	2371	1073	1298	995	421	574	1376	652	724
59	2206	979	1227	959	398	561	1247	581	666
55-59	11770	5385	6385	4948	2189	2759	6822	3196	3626
60	2115	926	1189	964	409	555	1151	517	634
61	1806	788	1018	851	375	476	955	413	542
62	1454	652	802	685	302	383	769	350	419
63	923	386	537	456	188	268	467	198	269
64	1005	466	539	500	226	274	505	240	265
60-64	7303	3218	4085	3456	1500	1956	3847	1718	2129
65	945	426	519	451	201	250	494	225	269
66	935	393	542	447	185	262	488	208	280
67	795	331	464	359	145	214	436	186	250
68	839	351	488	407	179	228	432	172	260
69	1083	424	659	561	222	339	522	202	320
65-69	4597	1925	2672	2225	932	1293	2372	993	1379
70	832	313	519	475	175	300	357	138	219
71	795	299	496	373	134	239	422	165	257
72	764	256	508	360	114	246	404	142	262
73	789	286	503	372	139	233	417	147	270
74	729	269	460	345	129	216	384	140	244
70-74	3909	1423	2486	1925	691	1234	1984	732	1252
75	693	217	476	305	91	214	388	126	262
76	695	210	485	293	84	209	402	126	276
77	565	191	374	258	95	163	307	96	211
78	551	176	375	264	100	164	287	76	211
79	548	174	374	268	88	180	280	86	194
75-79	3052	968	2084	1388	458	930	1664	510	1154
80	438	168	270	232	100	132	206	68	138
81	443	118	325	197	54	143	246	64	182
82	328	110	218	128	41	87	200	69	131
83	352	81	271	165	37	128	187	44	143
84	308	102	206	138	54	84	170	48	122
80-84	1869	579	1290	860	286	574	1009	293	716
85+	1047	340	707	487	163	324	560	177	383

Populația stabilă pe principalele grupe de vîrstă
Постоянное население по основным возрастным группам

Vîrsta, ani Возраст, лет	Total populație Все население			Populație urbană Городское население			Populație rurală Сельское население		
	ambele sexe оба пола	masculin мужчины	feminin женщины	ambele sexe оба пола	masculin мужчины	feminin женщины	ambele sexe оба пола	masculin мужчины	feminin женщины
	persoane / человек								
0-14	28304	14440	13864	10513	5402	5111	17791	9038	8753
15-59	111111	54554	56557	44134	21311	22823	66977	33243	33734
60+	21777	8453	13324	10341	4030	6311	11436	4423	7013
0-15	30388	15507	14881	11260	5792	5468	19128	9715	9413
16-56/61	106868	55201	51667	42436	21705	20731	64432	33496	30936
57/62+	23936	6739	17197	11292	3246	8046	12644	3493	9151
	%								
0-14	17.6	18.6	16.6	16.2	17.6	14.9	18.5	19.4	17.7
15-59	68.9	70.4	67.5	67.9	69.3	66.6	69.6	71.2	68.1
60+	13.5	11.0	15.9	15.9	13.1	18.5	11.9	9.4	14.2
0-15	18.9	20.0	17.8	17.3	18.8	16.0	19.9	20.8	19.0
16-56/61	66.3	71.3	61.7	65.3	70.6	60.5	67.0	71.7	62.5
57/62+	14.8	8.7	20.5	17.4	10.6	23.5	13.1	7.5	18.5