

8. OCROTIREA SĂNĂTĂȚII ЗДРАВООХРАНЕНИЕ HEALTH PROTECTION

Cuprins / Содержание / Contents

	Pagina Страница Page
Sursa datelor / Источник данных / Data source	166
Precizări metodologice / Методологические пояснения / Methodological notes	167
Tabele: / Таблицы: / Tables:	
8.1. Rețeaua instituțiilor medicale <i>Сеть медицинских учреждений</i> <i>System of medical institutions</i>	168
8.2. Numărul de medici, pe unele specialități <i>Численность врачей по отдельным специальностям</i> <i>Number of physicians, by separate specialities</i>	168
8.3. Numărul de medici (grafic) <i>Численность врачей (график)</i> <i>Number of physicians (diagram)</i>	169
8.4. Numărul personalului medical mediu, pe unele specialități <i>Численность среднего медицинского персонала по отдельным специальностям</i> <i>Number of paramedical personnel, by separate specialities</i>	170
8.5. Numărul paturilor în spitale, conform specializării <i>Число больничных коек по специализации</i> <i>Number of beds in hospitals, by specialization</i>	170
8.6. Asigurarea populației cu asistență medicală de urgență <i>Обслуживание населения скорой медицинской помощью</i> <i>Providing the population with emergency medical assistance</i>	172
8.7. Solicitări de asistență medicală de urgență deservite (grafic) <i>Обслуженные вызовы скорой медицинской помощи (график)</i> <i>Served calls of emergency medical assistance (diagram)</i>	172
8.8. Vizite la medici, inclusiv în scop profilactic <i>Посещения врачей, включая профилактические</i> <i>Visits to doctors, including the prophylactic purpose</i>	173
8.9. Asistență medicală acordată femeilor și copiilor <i>Медицинская помощь оказанная женщинам и детям</i> <i>Medical assistance provided to women and children</i>	174

	Pagina Страница Page
8.10. Întreruperi de sarcină (grafic) <i>Прерывание беременности (график)</i> <i>Abortions (diagram)</i>	174
8.11. Morbiditatea populației, pe principalele clase de boli <i>Заболеемость населения по основным классам болезней</i> <i>Population morbidity, by main classes of diseases</i>	175
8.12. Incidența femeilor prin anumite maladii <i>Заболеемость женщин отдельными болезнями</i> <i>Women incidence with certain diseases</i>	177
8.13. Incidența prin tumori maligne la 100000 locuitori pe sexe (grafic) <i>Первичеая заболеемость злокачественными новообразованиями на 100000 жителей по полу (график)</i> <i>Incidence with malignant neoplasms per 100000 inhabitants by sex (diagram)</i>	178
8.14. Morbiditatea prin tuberculoză (grafic) <i>Заболеемость туберкулезом (график)</i> <i>Morbidity with tuberculosis (diagram)</i>	179
8.15. Morbiditatea prin unele boli infecțioase <i>Заболеемость отдельными инфекционными болезнями</i> <i>Morbidity with separate infectious diseases</i>	180
8.16. Morbiditatea copiilor în vârstă de 0-17 ani, pe principalele clase de boli <i>Заболеемость детей в возрасте 0-17 лет по основным классам болезней</i> <i>Morbidity of children aged 0-17 years, by main classes of diseases</i>	181
8.17. Persoane în vârstă de 18 ani și peste, recunoscute cu dizabilitate primară, pe clase de boli și pe medii <i>Лица в возрасте 18 лет и старше, впервые признанные с ограниченными возможностями, по классам болезней и по типу местности</i> <i>Persons aged 18 years and over, recorded with primary disability, by classes of diseases and by area</i>	182
8.18. Copii în vârstă de 0-17 ani, recunoscuți cu dizabilitate primară, pe clase de boli <i>Дети в возрасте 0-17 лет, впервые признанные с ограниченными возможностями, по классам болезней</i> <i>Children aged 0-17 years, recorded with primary disability, by classes of diseases</i>	183

Sursa datelor

Datele Ministerului Sănătății, Muncii și Protecției Sociale, Agenției Naționale pentru Sănătate Publică, Consiliului Național pentru Determinarea Dizabilității și Capacității de Muncă.

Источник данных

Данные Министерства здравоохранения, труда и социальной защиты, Национального агентства общественного здравоохранения, Национального консилиума установления ограничения возможностей и трудоспособности.

Data source

Data from the Ministry of Health, Labour and Social Protection, National Agency for Public Health, National Council for Determination of Disability and Work Capacity.

Precizări metodologice

În numărul medicilor de toate specialitățile sunt incluși medicii cu studii superioare de profil și dentiști cu studii medii medicale.

În numărul bolnavilor aflați în evidență în instituțiile curativ-profilactice la sfârșitul anului se include totalitatea bolnavilor de o anumită boală, care s-au adresat la instituțiile de ambulatoriu și policlinici, atât pe parcursul anului curent, cât și în anii precedenți (contingentul bolnavilor).

Morbiditatea populației se caracterizează prin numărul bolnavilor depistați (sau luați sub supraveghere de ambulator) pe parcursul anului, la adresarea în instituția medico-sanitară sau în timpul examenului profilactic. Incidența se înregistrează la stabilirea diagnosticului bolnavului pentru prima dată în viață. Prevalența populației – numărul total de bolnavi înregistrați pe parcursul anului, atât bolnavi cu diagnosticul stabilit pentru prima dată, precum și cei care s-au adresat repetat cu boala respectivă.

Методологические пояснения

В численность врачей всех специальностей включены врачи, имеющие высшее образование, и зубные врачи со средним медицинским образованием.

В число больных, состоящих на учете в лечебно-профилактических учреждениях на конец года, включается совокупность всех больных данной болезнью, обратившихся в амбулаторно-поликлинические учреждения как в текущем, так и в предыдущие годы (контингент больных).

Заболеваемость населения характеризуется числом больных, выявленных (или взятых под диспансерное наблюдение) в течение года при обращении в медико-санитарные учреждения или при профилактическом осмотре. Первичная заболеваемость регистрируется при установлении больному диагноза впервые в жизни. Общая заболеваемость населения характеризуется общим числом больных, зарегистрированных в течение года. При этом учитываются больные, которым диагноз установлен как впервые, так и при повтор-

Rata morbidității se determină ca raportul dintre numărul bolnavilor și numărul mediu anual al populației.

Pentru prelucrarea statistică a datelor privind morbiditatea populației se aplică Clasificarea internațională a maladiilor și a problemelor ce țin de sănătate, revizia X, care asigură comparabilitatea informațiilor privind morbiditatea și mortalitatea.

Dizabilitatea se califică ca înrăutățirea stării sănătății, însoțită de dereglarea stabilă a funcțiilor organismului, condiționată de maladii, consecințe ale traumei sau defecte, care conduce la limitarea activității vitale a omului și la necesitatea de protecție socială a acestei persoane.

Dizabilitate primară – stabilirea gradului de dizabilitate pentru prima dată în anul de referință.

ном (многократном) обращении по поводу данного заболевания.

Уровень заболеваемости определяется отношением числа больных к среднегодовой численности населения.

Для статистической разработки данных о заболеваемости населения применяется Международная статистическая классификация болезней и проблем, связанных со здоровьем, десятого пересмотра, обеспечивающая сопоставимость данных о заболеваемости и смертности.

Ограничение возможностей – нарушение здоровья со стойким расстройством функций организма, обусловленное заболеваниями, последствиями травм или дефектами, приводящее к ограничению жизнедеятельности человека и вызывающее необходимость его социальной защиты.

Первичное ограничение возможностей – установление степени ограничения возможностей впервые в отчетном году.

Methodological notes

Number of physicians of all specialties includes the physicians with specialized higher education and the dentists with medical secondary education.

Number of ill persons registered in the curative-prophylactic institutions at the end of year includes all ill persons of a certain disease, who addressed to polyclinics or ambulatories, both during this year and during previous years (contingent of ill persons).

Morbidity of population is characterized by the detected number of patients (or being supervised out patiently) during the year going to the health care institution or during prophylactic examination. Incidence is recorded during patient diagnosis establishment for the first time in life. Prevalence of the population – the total number of patients registered during the year. Here we take into account the patients with first diagnosis, as well

as those who have repeatedly addressed with the certain disease.

Morbidity rate is calculated as the ratio between the number of patients and the annual average number of population.

For statistical processing of data on morbidity there is applicable the international classification of diseases and related health problems, revision X, which ensures comparability of data on morbidity and mortality.

Disability is qualified as worsening health disorders accompanied by stable body functions disorder, subject to disease, trauma or defects consequences, which restrict the vital activity of man and lead to the need for social protection of this person.

Primary disability – determining the degree of disability for the first time in the reporting year.

8.1. Rețeaua instituțiilor medicale (la sfârșitul anului)

Сеть медицинских учреждений (на конец года)
System of medical institutions (end-year)

	2010	2011	2012	2013	2014	2015	2016	2017
Spitale / Больничные учреждения / Hospitals	84	86	85	85	87	85	85	87
din acestea, nestatale из них негосударственные of them, non-public	11	13	13	13	15	14	14	16
Instituții de asistență medicală primară Учреждения, оказывающие первичную медицинскую помощь Primary health care institutions	790	837	818	947	1 028	1 029	1 034	1 104
din acestea, nestatale из них негосударственные of them, non-public	516	554	511	590	596	613	618	650
Instituții sanitaro-epidemiologice Санитарно-эпидемиологические учреждения Sanitary-epidemiological institutions	42	42	42	42	42	42	42	42
Stații, substații, puncte de asistență medicală de urgență Станции, подстанции, пункты скорой медицинской помощи Stations, emergency offices	136	136	133	132	138	139	142	140

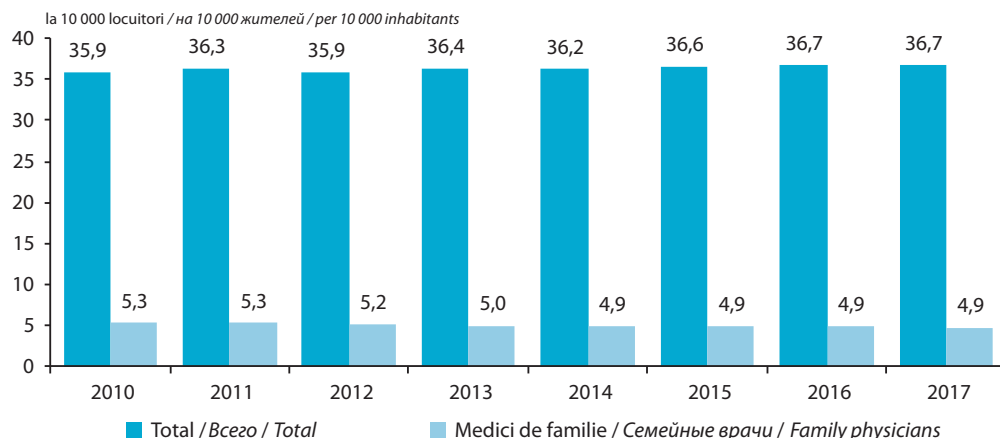
8.2. Numărul de medici, pe unele specialități

Численность врачей по отдельным специальностям
Number of physicians, by separate specialities

	2010	2011	2012	2013	2014	2015	2016	2017
Total / Всего / Total								
Numărul medicilor Численность врачей Number of physicians	12 780	12 914	12 794	12 934	12 880	13 012	13 039	13 021
din care: / в том числе: / of which:								
Profil terapeutic Терапевтический профиль Theraputists	2 426	2 422	2 449	2 417	2 371	2 380	2 394	2 392
Profil chirurgical / Хирургический профиль / Surgeons	1 825	1 871	1 857	1 894	1 879	1 893	1 907	1 920
Obstetricieni Акушеров-гинекологов Obstetricians-gynecologists	640	646	648	641	634	636	622	628
Pediatri / Педиатров / Pediatricians	438	485	455	464	475	492	497	469
Oftalmologi / Офтальмологов / Ophthalmologists	210	218	209	223	227	219	227	227
Otorinolaringologi Оториноларингологов Otorhinolaryngologists	189	196	196	185	180	174	175	179
Neuropatologi Невропатологов Neuropathologists	385	381	385	401	411	395	383	366
Psihiatri și psihiatri-narcologi Психиатров и психиатров-наркологов Psychiatrists and narcological-psychiatrists	277	287	284	260	253	253	237	226
Ftiziologi / Фтизиатров / Phtisiologists	241	242	240	219	217	220	207	202
Dermatovenerologi Дерматовенерологов Dermatologists and venereologists	162	170	159	172	162	161	163	159
Radiologi Рентгенологов-радиологов Radiologists	261	269	262	288	277	244	248	245
Medici ai serviciului sanitaro-epidemiologic Врачей санитарно-эпидемиологической службы Physicians of sanitary-epidemiology services	562	594	573	583	594	593	593	580
Stomatologi și dentiști Стоматологов и зубных врачей Stomatologists and dentists	1 666	1 696	1 678	1 775	1 761	1 778	1 727	1 711

Continuare / Продолжение / Continued

	2010	2011	2012	2013	2014	2015	2016	2017
La 10 000 locuitori / На 10 000 жителей / Per 10 000 inhabitants								
Numărul medicilor Численность врачей Number of physicians	35,9	36,3	35,9	36,4	36,2	36,6	36,7	36,7
din care: / в том числе: / of which:								
Profil terapeutic Терапевтический профиль Therapists	6,8	6,8	6,9	6,8	6,7	6,7	6,7	6,7
Profil chirurgical / Хирургический профиль / Surgeons	5,1	5,3	5,2	5,3	5,3	5,3	5,4	5,4
Obstetricieni Акушеров-гинекологов Obstetricians-gynecologists	1,8	1,8	1,8	1,8	1,8	1,8	1,8	1,8
Pediatri / Педиатров / Pediatricians	1,2	1,4	1,3	1,3	1,3	1,4	1,4	1,3
Oftalmologi / Офтальмологов / Ophthalmologists	0,6	0,6	0,6	0,6	0,6	0,6	0,6	0,6
Otorinolaringologi Оториноларингологов Otorhinolaryngologists	0,5	0,6	0,6	0,5	0,5	0,5	0,5	0,5
Neuropatologi / Невропатологов / Neuropathologists	1,1	1,1	1,1	1,1	1,2	1,1	1,1	1,0
Psihiatri și psihiatri-narcologi Психиатров и психиатров-наркологов Psychiatrists and narcological-psychiatrists	0,8	0,8	0,8	0,7	0,7	0,7	0,7	0,6
Ftiziologi / Фтизиатров / Phtisiologists	0,7	0,7	0,7	0,6	0,6	0,6	0,6	0,6
Dermatovenerologi Дерматовенерологов Dermatologists and venereologists	0,5	0,5	0,4	0,5	0,5	0,5	0,5	0,4
Radiologi / Рентгенологов-радиологов / Radiologists	0,7	0,8	0,7	0,8	0,8	0,7	0,7	0,7
Medici ai serviciului sanitaro-epidemiologic Врачей санитарно-эпидемиологической службы Physicians of sanitary-epidemiology services	1,6	1,7	1,6	1,6	1,7	1,7	1,7	1,6
Stomatologi și dentiști Стоматологов и зубных врачей Stomatologists and dentists	4,7	4,8	4,7	5,0	5,0	5,0	4,9	4,8

8.3. Numărul de mediciЧисленность врачей
Number of physicians

8.4. Numărul personalului medical mediu, pe unele specialități

Численность среднего медицинского персонала по отдельным специальностям
Number of paramedical personnel, by separate specialities

	2010	2011	2012	2013	2014	2015	2016	2017
Total / Всего / Total								
Numărul personalului medical mediu Численность среднего медицинского персонала Number of paramedical personnel	27 519	27 445	27 407	26 781	25 938	24 602	25 485	25 125
din care: / в том числе: / of which:								
Felceri / Фельдшеры / Doctor's assistants	1 510	1 442	1 417	1 434	1 405	1 306	1 275	1 203
Moașe / Акушерки / Midwives	790	774	763	745	753	710	689	677
Asistente medicale Медицинские сестры Nurses	20 746	20 800	20 667	20 142	19 439	18 343	19 462	19 311
Felceri-laboranți Фельдшеры-лаборанты Doctor's laboratory-assistants	1 860	1 882	1 931	1 858	1 800	1 776	1 678	1 628
Tehnicienii-radiologi Рентгенолаборанты Radiology laboratory-assistants	397	407	421	417	409	398	400	380
La 10 000 locuitori / На 10 000 жителей / Per 10 000 inhabitants								
Numărul personalului medical mediu Численность среднего медицинского персонала Number of paramedical personnel	77,3	77,1	77,0	75,3	73,0	69,2	71,7	70,8
din care: / в том числе: / of which:								
Felceri / Фельдшеры / Doctor's assistants	4,2	4,1	4,0	4,0	4,0	3,7	3,6	3,4
Moașe / Акушерки / Midwives	2,2	2,2	2,1	2,1	2,1	2,0	1,9	1,9
Asistente medicale Медицинские сестры Nurses	58,3	58,4	58,1	56,6	54,7	51,6	54,8	54,4
Felceri-laboranți Фельдшеры-лаборанты Doctor's laboratory-assistants	5,2	5,3	5,4	5,2	5,1	5,0	4,7	4,6
Tehnicienii-radiologi Рентгенолаборанты Radiology laboratory-assistants	1,1	1,1	1,2	1,2	1,2	1,1	1,1	1,1

8.5. Numărul paturilor în spitale, conform specializării

Число больничных коек по специализации
Number of beds in hospitals, by specialization

	2010	2011	2012	2013	2014	2015	2016	2017
Total / Всего / Total								
Numărul paturilor / Число коек / Number of beds	22 021	22 031	22 162	20 760	20 131	18 803	18 745	18 398
Boli interne / Терапевтических / Therapeutic	4 538	4 351	4 550	4 494	4 345	4 297	4 489	4 490
Chirurgie / Хирургических / Surgical	4 368	4 399	4 407	4 259	4 245	3 885	3 887	3 804
Oncologie / Онкологических / Oncological	910	870	870	820	795	750	750	720
Ginecologie / Гинекологических / Gynecological	762	757	742	716	695	649	631	629
Tuberculoză / Туберкулезных / Tuberculosis	1 770	1 770	1 759	1 550	1 415	1 180	1 095	920
Boli infecțioase / Инфекционных / Infectious	1 429	1 455	1 490	1 359	1 140	1 003	1 008	944
Oftalmologie Офтальмологических Ophthalmology	500	487	491	455	423	356	316	313
Otorinolaringologie Оториноларингологических Otorhinolaryngology	466	463	461	441	421	324	296	309

Continuare / Продолжение / Continued

	2010	2011	2012	2013	2014	2015	2016	2017
Dermatovenerologie <i>Дерматовенерологических</i> <i>Dermatology and venereology</i>	255	255	255	216	191	137	132	130
Psihiatrie / <i>Психиатрических</i> / <i>Psychiatry</i>	1 962	1 972	1 972	1 652	1 573	1 427	1 427	1 417
Narcologie / <i>Наркологических</i> / <i>Narcological</i>	598	588	588	498	423	423	423	423
Neurologie / <i>Неврологических</i> / <i>Neurology</i>	1 385	1 349	1 354	1 343	1 284	1 065	940	902
Pentru femei gravide și lăuze (în maternități și secțiile din spitale) <i>Для беременных женщин и рожениц (в родильных домах и отделениях общих больниц)</i> <i>For pregnant women and women who recently gave birth (maternity hospitals and specialized sections in general hospitals)</i>	1 679	1 688	1 696	1 489	1 331	1 062	1 081	1 008
Pentru copii / <i>Для детей</i> / <i>For children</i>	3 536	3 559	3 556	3 255	3 092	2 871	2 880	2 768
La 10 000 locuitori / На 10 000 жителей / Per 10 000 inhabitants								
Numărul paturilor / Число коек / Number of beds	61,8	61,9	62,3	58,4	56,6	52,9	52,8	51,9
Boli interne / <i>Терапевтических</i> / <i>Therapeutic</i>	12,7	12,2	12,8	12,6	12,2	12,1	12,6	12,7
Chirurgie / <i>Хирургических</i> / <i>Surgical</i>	12,3	12,4	12,4	12,0	11,9	10,9	10,9	10,7
Oncologie / <i>Онкологических</i> / <i>Oncological</i>	2,6	2,4	2,4	2,3	2,2	2,1	2,1	2,0
Ginecologie ¹ <i>Гинекологических</i> ¹ <i>Gynecological</i> ¹	4,1	4,1	4,0	3,9	3,8	3,5	3,4	3,4
Tuberculoză / <i>Туберкулезных</i> / <i>Tuberculosis</i>	5,0	5,0	4,9	4,4	4,0	3,3	3,1	2,6
Boli infecțioase / <i>Инфекционных</i> / <i>Infectious</i>	4,0	4,1	4,2	3,8	3,2	2,8	2,8	2,7
Oftalmologie <i>Офтальмологических</i> <i>Ophthalmology</i>	1,4	1,4	1,4	1,3	1,2	1,0	0,9	0,9
Otorinolaringologie <i>Оториноларингологических</i> <i>Otorhinolaryngology</i>	1,3	1,3	1,3	1,2	1,2	0,9	0,8	0,9
Dermatovenerologie <i>Дерматовенерологических</i> <i>Dermatology and venereology</i>	0,7	0,7	0,7	0,6	0,5	0,4	0,4	0,4
Psihiatrie / <i>Психиатрических</i> / <i>Psychiatry</i>	5,5	5,5	5,5	4,6	4,4	4,4	4,0	4,0
Narcologie / <i>Наркологических</i> / <i>Narcological</i>	1,7	1,7	1,7	1,4	1,2	1,2	1,2	1,2
Neurologie / <i>Неврологических</i> / <i>Neurology</i>	3,9	3,8	3,8	3,8	3,6	3,0	2,6	2,5
Pentru femei gravide și lăuze (în maternități și secțiile din spitale) ² <i>Для беременных женщин и рожениц (в родильных домах и отделениях общих больниц)</i> ² <i>For pregnant women and women who recently gave birth (maternity hospitals and specialized sections in general hospitals)</i> ²	17,1	17,3	17,6	15,6	14,0	11,2	11,6	10,8
Pentru copii ³ / <i>Для детей</i> ³ / <i>For children</i> ³	47,4	48,9	49,9	46,5	44,8	41,9	42,3	40,9

¹ La 10 000 femei / На 10 000 женщин / Per 10 000 women² La 10 000 femei în vârstă de 15-49 ani / На 10 000 женщин в возрасте 15-49 лет / Per 10 000 women of 15-49 years old³ La 10 000 copii în vârstă de 0-17 ani / На 10 000 детей в возрасте 0-17 лет / Per 10 000 children of 0-17 years old

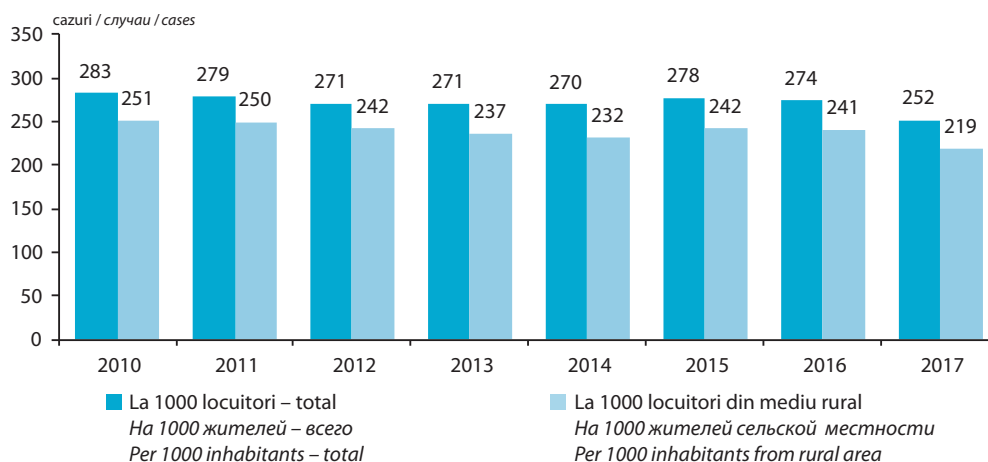
8.6. Asigurarea populației cu asistență medicală de urgență

Обслуживание населения скорой медицинской помощью
Providing the population with emergency medical assistance

	2010	2011	2012	2013	2014	2015	2016	2017
Total / Всего / Total								
Stații, substații, puncte de asistență medicală de urgență Станции, подстанции, пункты скорой медицинской помощи Stations, emergency offices	136	136	133	137	138	139	142	140
Numărul personalului ocupat la stațiile de urgență Численность персонала, занятого на станциях скорой помощи Number of personnel engaged at emergency offices	3 298	3 349	3 304	3 313	3 230	3 170	3 584	3 775
medici / врачи / physicians	548	546	540	526	522	500	475	440
personal medical mediu средний медицинский персонал paramedical personnel	1 305	1 321	1 312	1 338	1 281	1 252	1 301	1 336
Solicitări deservite, mii Обслуженных вызовов, тыс. Served calls, thou.	1 007	995	965	964	958	988	974	896
Mediul rural / Сельская местность / Rural area								
Puncte de asistență medicală de urgență Пункты скорой медицинской помощи Emergency offices	88	88	90	87	88	89	91	90
Numărul personalului total ocupat la stațiile de urgență Численность персонала, занятого на станциях скорой помощи Number of personnel engaged at emergency offices	977	976	927	901	899	867	1 097	1 240
medici / врачи / physicians	110	104	101	101	99	91	91	89
personal medical mediu средний медицинский персонал paramedical personnel	397	401	388	381	364	353	384	443
Solicitări deservite, mii Обслуженных вызовов, тыс. Served calls, thou.	522	518	500	488	475	494	489	447

8.7. Solicitări de asistență medicală de urgență deservite

Обслуженные вызовы скорой медицинской помощи
Served calls of emergency medical assistance



8.8. Vizite la medici, inclusiv în scop profilactic

Посещения врачей, включая профилактические
Visits to doctors, including the prophylactic purpose

mii / тысяч / thousand

	2011	2012	2013	2014	2015	2016	2017
Total / Всего / Total	22 877,9	22 974,7	22 992,7	22 792,4	22 157,5	22 614,8	22 838,3
inclusiv: / в том числе: / of which:							
medici de familie / семейные врачи / family doctor	10 107,7	10 044,6	10 169,3	10 138,9	9 953,8	10 182,8	10 418,3
cardiologi / кардиологи / cardiologists	257,5	267,3	275,6	265,8	261,2	300,9	266,4
gastroenterologi гастроэнтерологи gastroenterologists	141,2	146,7	143,7	145,1	155,2	156,9	157,6
alergologi / аллергологи / allergologists	39,2	40,8	41,0	37,7	31,2	34,4	39,6
infecționiști / инфекционисты / infectiologists	179,4	192,4	191,3	192,6	192,6	208,3	227,5
chirurgi / хирурги / surgeons	601,7	601,2	585,9	586,5	574,3	554,8	556,2
ortopezi-traumatologi ортопеды-травматологи orthopedist- traumatologists	508,4	549,9	567,0	557,2	545,5	578,2	610,7
oncologi / онкологи / oncologists	250,8	265,5	280,6	282,2	286,5	268,0	293,9
obstetricieni-ginecologi акушеры-гинекологи obstetricians-gynecologists	1 067,0	1 085,3	1 087,2	1 065,1	1 004,3	1 001,7	1 033,6
pediatri / педиатры / pediatricians	347,2	363,5	404,0	406,0	392,4	410,5	470,1
oftalmologi / офтальмологи / ophthalmologists	835,1	830,7	811,8	804,4	778,7	755,7	752,3
otorinolaringologi оториноларингологии otorhinolaryngologists	680,1	697,4	674,3	659,2	626,0	614,4	610,9
neurologi / невропатологи / neurologists	824,6	822,0	814,6	785,1	752,9	772,6	761,6
psihiatri / психиатры / psychiatrists	370,7	385,3	381,2	370,2	335,4	280,4	275,1
narcoologi / наркологи / narcologists	192,8	195,8	192,5	182,3	184,8	188,5	180,7
dermato-venerologi дерматовенерологи specialist in skin and venereal diseases	585,7	605,6	594,3	589,2	558,2	574,4	592,7
La 100 000 locuitori / на 100 000 жителей / per 100 000 inhabitants							
Total / Всего / Total	642,7	645,4	646,0	640,3	623,6	636,9	643,9
inclusiv: / в том числе: / of which:							
medici de familie / семейные врачи / family doctor	284,0	282,2	285,7	284,8	280,1	286,8	293,7
cardiologi / кардиологи / cardiologists	7,2	7,5	7,7	7,5	7,4	8,5	7,5
gastroenterologi гастроэнтерологи gastroenterologists	4,0	4,1	4,0	4,1	4,4	4,4	4,4
alergologi / аллергологи / allergologist	1,1	1,1	1,2	1,1	0,9	1,0	1,1
infecționiști / инфекционисты / infectiologists	5,0	5,4	5,4	5,4	5,4	5,9	6,4
chirurgi / хирурги / surgeons	16,9	16,9	16,5	16,5	16,2	15,6	15,7
ortopezi-traumatologi ортопеды-травматологи orthopedist- traumatologists	14,3	15,4	15,9	15,7	15,4	16,3	17,2
oncologi / онкологи / oncologists	7,0	7,5	7,9	7,9	8,1	7,5	8,3
obstetricieni-ginecologi ¹ акушеры-гинекологи ¹ obstetricians-gynecologists ¹	57,7	58,7	58,9	57,7	54,4	54,3	56,1
pediatri / педиатры / pediatricians	9,8	10,2	11,3	11,4	11,0	11,6	13,2
oftalmologi / офтальмологи / ophthalmologists	23,5	23,3	22,8	22,6	21,9	21,3	21,2
otorinolaringologi оториноларингологии otorhinolaryngologists	19,1	19,6	18,9	18,5	17,6	17,3	17,2
neurologi / невропатологи / neurologists	23,2	23,1	22,9	22,1	21,2	21,8	21,5
psihiatri / психиатры / psychiatrists	10,4	10,8	10,7	10,4	9,4	7,9	7,7

Continuare / Продолжение / Continued

	2011	2012	2013	2014	2015	2016	2017
narcologi / наркологи / narcologists	5,4	5,5	5,4	5,1	5,2	5,3	5,1
dermato-venerologi дерматовенерологи specialist in skin and venereal diseases	16,5	17,0	16,7	16,6	15,7	16,2	16,7

¹ La 100 000 femei / на 100 000 женщин / per 100 000 women

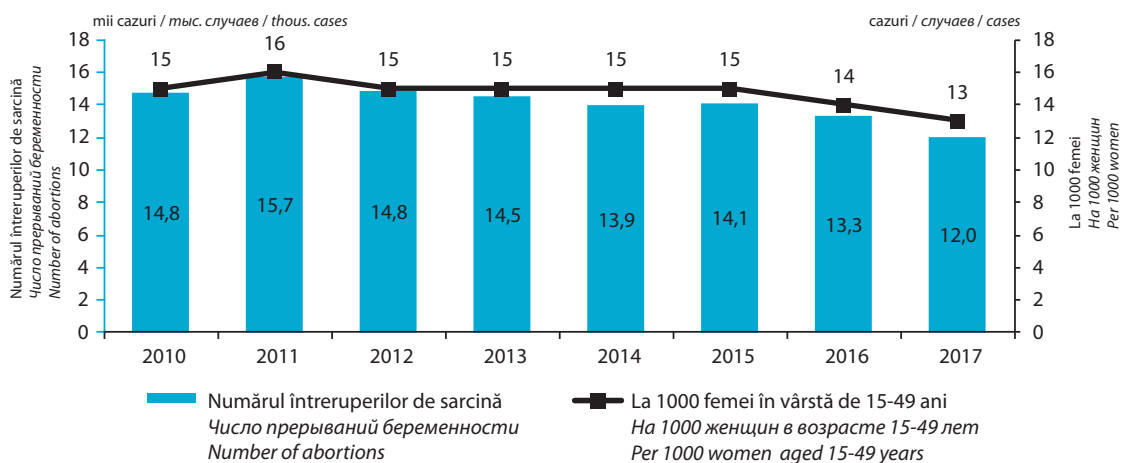
8.9. Asistență medicală acordată femeilor și copiilor

Медицинская помощь оказанная женщинам и детям
Medical assistance provided to women and children

	2010	2011	2012	2013	2014	2015	2016	2017
Medici-obstetricieni Врачи акушеры-гинекологи Obstetricians-gynecologists	640	646	648	641	634	636	622	628
la 10 000 femei / на 10 000 женщин / per 10 000 women	3,5	3,5	3,5	3,5	3,4	3,4	3,4	3,4
Paturi de asistență medicală și obstetrică pentru gravide și lăuze Число коек (врачебных и акушерских) для беременных женщин и рожениц Number of beds for pregnant women and women who recently gave birth	1 679	1 688	1 696	1 489	1 331	1 062	1 081	1 008
la 10 000 femei în vârstă de 15-49 ani на 10 000 женщин в возрасте 15-49 лет per 10 000 women of 15-49 years old	17,1	17,3	17,6	15,5	14,0	11,2	11,5	10,8
Medici-pediatri / Врачи-педиатры / Doctor-pediatricians	438	485	455	464	475	492	497	469
la 10 000 copii în vârstă de 0-17 ani на 10 000 детей в возрасте 0-17 лет per 10 000 children of 0-17 years old	5,9	6,7	6,4	6,6	6,9	7,2	7,3	6,9
Paturi pentru copii / Коек для детей / Beds for children	3 536	3 559	3 556	3 255	3 092	2 871	2 880	2 768
la 10 000 copii în vârstă de 0-17 ani на 10 000 детей в возрасте 0-17 лет per 10 000 children of 0-17 years old	47,4	48,9	49,9	46,5	44,8	41,9	42,1	40,9

8.10. Întreruperi de sarcină

Прерывание беременности
Abortions



8.11. Morbiditatea populației, pe principalele clase de boli*Заболееваемость населения по основным классам болезней**Population morbidity, by main classes of diseases*

	Bolnavi înregistrați <i>Зарегистрировано больных</i> <i>Registered patients</i>			din care, cu diagnosticul stabilit pentru prima dată <i>в том числе с диагнозом,</i> <i>установленным впервые</i> <i>of which, with the diagnosis set for</i> <i>the first time</i>		
	2015	2016	2017	2015	2016	2017
Total, mii cazuri / Всего, тыс. случаев / Total, thou. cases	2 831,4	2 883,0	2 941,4	1 161,3	1 152,9	1 179,7
din care: / в том числе: / of which:						
Boli infecțioase și parazitare <i>Инфекционные и паразитарные болезни</i> <i>Infectious and parasitic diseases</i>	118,0	116,2	116,3	72,8	69,3	66,1
Tumori / Новообразования / <i>Neoplasms</i>	75,5	77,6	81,4	14,8	15,7	15,5
Boli endocrine, de nutriție și metabolism <i>Эндокринные болезни, расстройства питания и нарушения обмена веществ</i> <i>Endocrine, nutritional and metabolic diseases</i>	215,2	230,9	253,6	32,5	33,6	33,8
Boli ale sângelui, organelor hematopoietice și unele tulburări ale mecanismului imunitar <i>Болезни крови, кроветворных органов и отдельные нарушения с вовлечением иммунного механизма</i> <i>Diseases of blood and blood-forming organs and immunity mechanism diseases</i>	49,6	48,1	46,2	25,5	24,3	23,2
Tulburări mentale și de comportament <i>Психические расстройства и расстройства поведения</i> <i>Mental and behaviour disorders</i>	150,8	151,5	151,7	11,2	8,9	10,1
Boli ale sistemului nervos și ale organelor de simț <i>Болезни нервной системы и органов чувств</i> <i>Diseases of the nervous system and sense organs</i>	182,1	180,2	179,2	69,7	67,1	64,4
Boli ale aparatului circulator <i>Болезни системы кровообращения</i> <i>Diseases of the circulatory system</i>	582,5	653,0	680,1	64,5	61,8	76,5
Boli ale aparatului respirator <i>Болезни органов дыхания</i> <i>Diseases of the respiratory system</i>	553,9	547,3	587,6	465,4	475,0	518,0
Boli ale aparatului digestiv <i>Болезни органов пищеварения</i> <i>Diseases of the digestive system</i>	332,3	318,9	310,5	63,9	57,2	54,9
Boli ale aparatului genito-urinar <i>Болезни мочеполовой системы</i> <i>Diseases of the urogenital system</i>	184,4	182,9	177,6	68,8	70,3	70,8
Complicații ale sarcinii, nașterii și lăuziei <i>Осложнения беременности, родов и послеродового периода</i> <i>Complications of pregnancy, delivery and post-partum period</i>	43,5	38,7	33,5	43,5	38,7	33,5
Boli ale pielii și țesutului celular subcutanat <i>Болезни кожи и подкожной клетчатки</i> <i>Skin and subcutaneous tissue diseases</i>	70,8	69,8	66,0	61,0	60,5	56,0
Boli ale sistemului osteoarticular, ale mușchilor și țesutului conjunctiv <i>Болезни костно-суставной системы, мышц и соединительной ткани</i> <i>Diseases of bones and joints, muscles and connective tissue</i>	145,9	145,0	138,7	53,3	59,6	49,7

Continuare / Продолжение / Continued

	Bolnavi înregistrați Зарегистрировано больных Registered patients			din care, cu diagnosticul stabilit pentru prima dată в том числе с диагнозом, установленным впервые of which, with the diagnosis set for the first time		
	2015	2016	2017	2015	2016	2017
Malformații congenitale, deformații și anomalii cromozomiale Врожденные пороки развития, деформации и хромосомные аномалии Congenital malformations and chromosomal anomalies	14,8	15,0	14,3	3,8	4,0	3,4
Leziuni traumatice, otrăviri și alte consecințe ale cauzelor externe Травмы, отравления и другие последствия воздействия внешних причин Injuries, poisonings and other consequences of the external causes	107,2	102,7	100,3	106,3	102,6	100,0
Numărul de cazuri la 1000 locuitori Число случаев на 1000 жителей Number of cases per 1000 inhabitants	796,7	811,7	828,7	326,7	324,6	332,4
din care: / в том числе: / of which:						
Boli infecțioase și parazitare Инфекционные и паразитарные болезни Infectious and parasitic diseases	33,2	32,7	32,8	20,5	19,5	18,6
Tumori / Новообразования / Neoplasms	21,2	21,9	22,9	4,2	4,4	4,4
Boli endocrine, de nutriție și metabolism Эндокринные болезни, расстройства питания и нарушения обмена веществ Endocrine, nutritional and metabolic diseases	60,6	65,0	71,4	9,1	9,5	9,5
Boli ale sângelui, organelor hematopoitice și unele tulburări ale mecanismului imunitar Болезни крови, кроветворных органов и отдельные нарушения с вовлечением иммунного механизма Diseases of blood and blood-forming organs and immunity mechanism diseases	13,9	13,6	13,0	7,2	6,8	6,5
Tulburări mentale și de comportament Психические расстройства и расстройства поведения Mental and behaviour disorders	42,4	42,7	42,7	3,2	2,5	2,9
Boli ale sistemului nervos și ale organelor de simț Болезни нервной системы и органов чувств Diseases of the nervous system and sense organs	51,2	50,7	50,4	19,6	18,9	18,1
Boli ale aparatului circulator Болезни системы кровообращения Diseases of the circulatory system	163,9	183,8	191,6	18,1	17,4	21,6
Boli ale aparatului respirator Болезни органов дыхания Diseases of the respiratory system	155,8	154,1	165,5	131,0	133,7	145,9
Boli ale aparatului digestiv Болезни органов пищеварения Diseases of the digestive system	93,5	89,8	87,5	18,0	16,1	15,5
Boli ale aparatului genito-urinar Болезни мочеполовой системы Diseases of urogenital system	51,9	51,5	50,0	19,4	19,8	19,9
Complicații ale sarcinii, nașterii și lăuziei ¹ Осложнения беременности, родов и послеродового периода ¹ Complications of pregnancy, delivery and post-partum period ¹	46,0	41,2	35,6	46,0	41,2	35,6

Continuare / Продолжение / Continued

	Bolnavi înregistrați Зарегистрировано больных Registered patients			din care, cu diagnosticul stabilit pentru prima dată в том числе с диагнозом, установленным впервые of which, with the diagnosis set for the first time		
	2015	2016	2017	2015	2016	2017
Boli ale pielii și țesutului celular subcutanat Болезни кожи и подкожной клетчатки Skin and subcutaneous tissue diseases	19,9	19,7	18,6	17,2	17,0	15,8
Boli ale sistemului osteoarticular, ale mușchilor și țesutului conjunctiv Болезни костно-суставной системы, мышц и соединительной ткани Diseases of bones and joints, muscles and connective tissue	41,1	40,8	39,1	15,0	16,8	14,0
Malformații congenitale, deformații și anomalii cromozomiale Врожденные пороки развития, деформации и хромосомные аномалии Congenital malformations and chromosomal anomalies	4,2	4,2	4,0	1,1	1,1	1,0
Leziuni traumatice, otrăviri și alte consecințe ale cauzelor externe Травмы, отравления и другие последствия воздействия внешних причин Injuries, poisonings and other consequences of the external causes	30,1	28,9	28,3	29,9	28,9	28,2

¹ La 1000 femei în vârstă de 15-49 ani / На 1000 женщин в возрасте 15-49 лет / Per 1000 women of 15-49 years old**8.12. Incidența femeilor prin anumite maladii¹**Заболеваемость женщин отдельными болезнями¹Women incidence with certain diseases¹

	2010	2011	2012	2013	2014	2015	2016	2017
Total / Всего / Total								
Tumori maligne Злокачественные новообразования Malignant neoplasms	3 962	4 063	4 169	4 383	4 427	4 300	5 034	5 171
din care, ale: / в том числе: / of which, of:								
glandei mamare / молочной железы / mammary gland	820	883	859	956	937	999	1 156	1 106
colului și corpului uterin, placentei шейки и тела матки, плаценты cervix and body of the uterus, placenta	513	630	576	581	595	624	686	669
ovarului / яичника / ovary	132	142	145	162	131	142	173	187
Tuberculoză activă Активный туберкулез Acute tuberculosis	894	940	935	872	835	663	691	620
Alcoolism și psihoză alcoolică Алкоголизм и алкогольный психоз Alcoholism and alcoholic psychosis	638	582	514	548	599	505	610	567
Sifilis / Сифилис / Syphilis	1 151	987	1 006	1 037	820	834	670	621
Gonoree / Гонорея / Gonorrhoea	243	178	201	132	132	120	116	78
Eroziunea cu ectropion a colului uterin Эрозия и эктропион шейки матки Erosion and ectropion of cervix uterus	8 547	8 998	9 002	7 829	6 440	5 929	6 110	5 317
Dereglări menis Расстройства менструаций Menstrual irregularities	2 270	2 356	2 495	2 575	2 468	2 566	2 907	2 680
Sterilitate / Бесплодие / Sterility	924	839	886	953	817	676	676	1 295
Complicații ale sarcinii, nașterii și lăuziei Осложнения беременности, родов и послеродового периода Complications of pregnancy, delivery and postpartum period	48 226	49 493	49 235	45 565	44 527	43 477	38 729	33 456

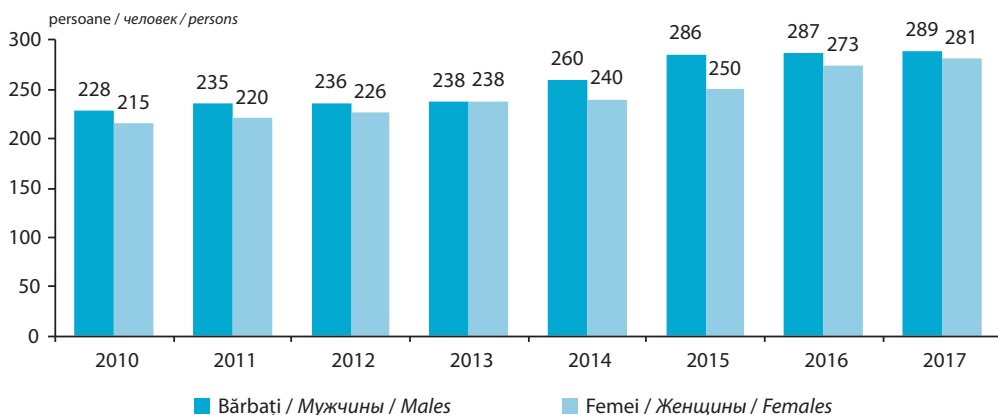
Continuare / Продолжение / Continued

	2010	2011	2012	2013	2014	2015	2016	2017
La 100 000 femei / На 100 000 женщин / Per 100 000 women								
Tumori maligne Злокачественные новообразования Malignant neoplasms	214	220	226	237	240	233	273	281
din care, ale: / в том числе: / of which, of:								
glandei mamare / молочной железы / mammary gland	44	48	46	52	51	54	63	60
colului și corpului uterin, placentei шейки и тела матки, плаценты cervix and body of the uterus, placenta	28	34	31	31	32	34	37	36
ovarului / яичника / ovary	7	8	8	9	7	8	9	10
Tuberculoză activă Активный туберкулез Acute tuberculosis	48	51	51	47	45	36	37	34
Alcoolism și psihoză alcoolică Алкоголизм и алкогольный психоз Alcoholism and alcoholic psychosis	35	31	28	30	33	27	33	31
Sifilis / Сифилис / Syphilis	62	53	54	56	44	45	36	34
Gonoree / Гонорея / Gonorrhoea	13	10	11	7	7	7	6	4
Eroziunea cu ectropion a colului uterin Эрозия и эктропион шейки матки Erosion and ectropion of cervix uterus	462	487	487	424	349	321	331	288
Deregări menses Расстройства менструаций Menstrual irregularities	123	127	135	139	134	139	158	145
Sterilitate / Бесплодие / Sterility	50	45	48	52	44	37	37	70
Complicații ale sarcinii, nașterii și lăuziei Осложнения беременности, родов и послеродового периода Complications of pregnancy, delivery and postpartum period	4 889	5 060	5 077	4 741	4 675	4 599	4 126	3 564

¹ Bolnavi luați în evidență cu diagnosticul stabilit pentru prima dată / Взято под наблюдение больных с диагнозом, установленным впервые / Ill persons under observation, with the diagnosis set for the first time

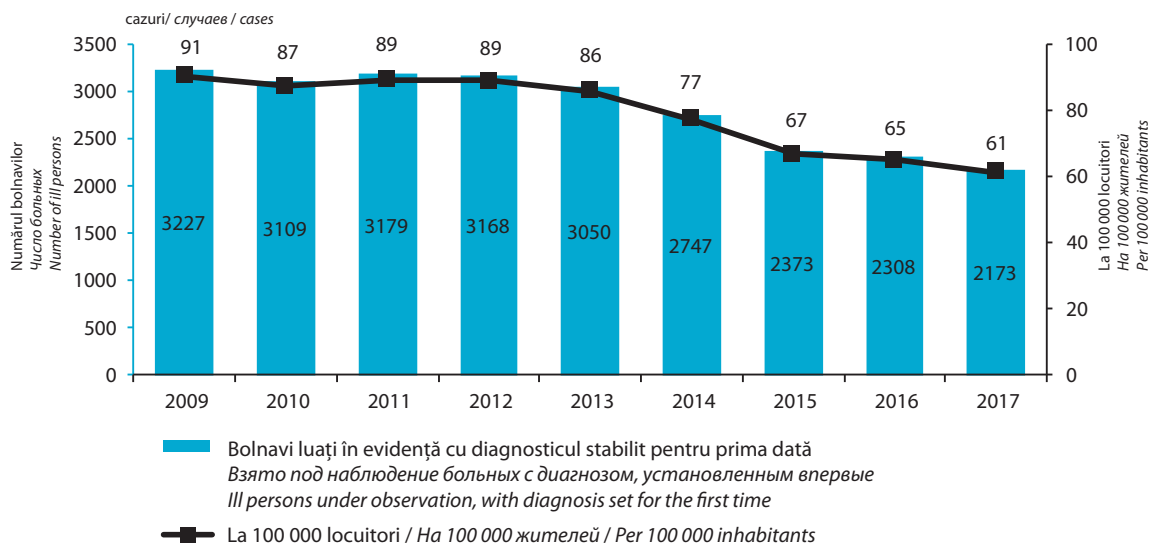
8.13. Incidența prin tumori maligne la 100 000 locuitori, pe sexe

Первичная заболеваемость злокачественными новообразованиями на 100 000 жителей по полу
Incidence with malignant neoplasms per 100 000 inhabitants, by sex

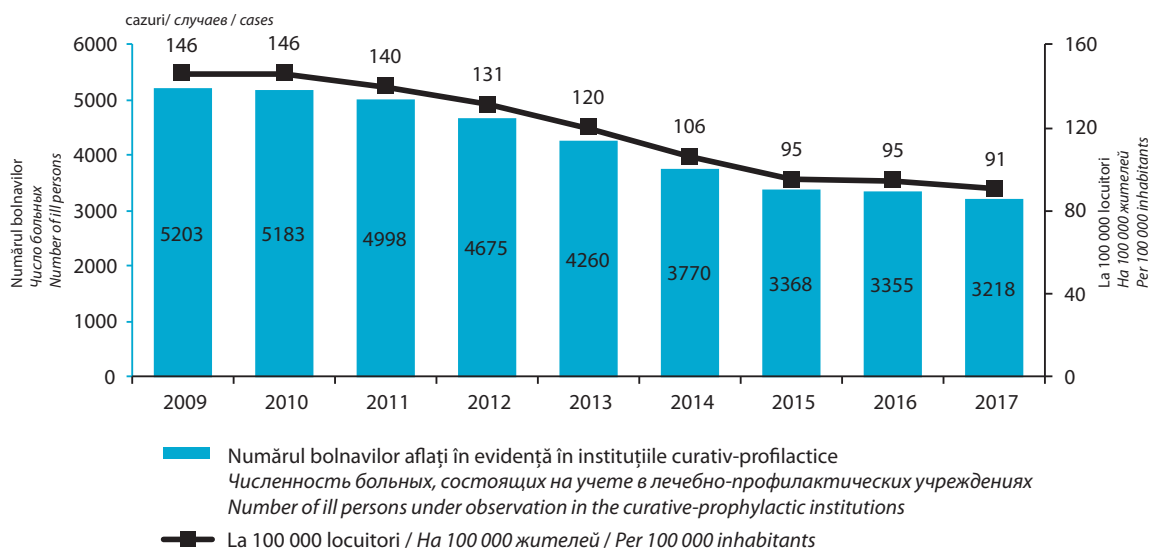


8.14. Morbiditatea prin tuberculoză
 Заболеваемость туберкулезом
 Morbidity with tuberculosis

Incidența / Первичная заболеваемость / Incidence



Prevalența / Общая заболеваемость / Prevalence



8.15. Morbiditatea prin unele boli infecțioase

Заболеваемость отдельными инфекционными болезнями

Morbidity with separate infectious diseases

	2011	2012	2013	2014	2015	2016	2017
Numărul de cazuri / Число случаев / Number of cases							
Infecții salmonelozice <i>Сальмонеллезные инфекции</i> <i>Salmonellosis infections</i>	1 127	1 196	1 170	1 886	1 275	988	911
Alte boli infecțioase intestinale <i>Другие кишечные инфекции</i> <i>Other intestinal infections diseases</i>	18 457	18 604	15 940	17 357	16 489	15 095	16 504
inclusiv dizenterie bacteriană <i>в том числе бактериальная дизентерия</i> <i>including bacillary dysentery</i>	256	464	355	182	111	81	421
Scarlatină / <i>Скарлатина / Scarlet fever</i>	319	500	347	403	465	441	595
Tuse convulsivă / <i>Коклюш / Whooping cough</i>	60	75	103	156	42	280	347
Rujeolă / <i>Корь / Measles</i>	–	11	27	2	–	–	–
Infecție cu meningococi <i>Менингококковая инфекция</i> <i>Meningococcus infection</i>	49	33	28	37	36	27	20
Hepatite virale / <i>Вирусные гепатиты / Viral hepatitis</i> din care, hepatită virotică (B) <i>в том числе сывороточный (genatum B)</i> <i>including, viral hepatitis type B</i>	168 96	160 57	239 58	627 46	379 32	837 22	667 20
Parotidită epidemică <i>Паротит эпидемический</i> <i>Epidemic parotiditis</i>	120	120	54	49	66	105	72
Gripă și infecții acute ale căilor respiratorii superioare, mii <i>Грипп и острые инфекции верхних дыхательных путей, тыс.</i> <i>Grippe and acute infections of respiratory system, thou.</i>	231	199	263	240	289	283	296
Infecția HIV (SIDA) <i>Синдром приобретенного иммунодефицита (СПИД)</i> <i>AIDS infection</i>	253	153	176	88	131	241	182
Purtători VIH <i>Носители вируса иммунодефицита человека (ВИЧ)</i> <i>HIV carrier</i>	494	483	467	586	574	603	618
Pediculoză / <i>Педикулез / Pediculosis</i>	3 417	3 031	2 719	3 018	3 140	2 546	2 138
Scabie / <i>Чесотка / Scab</i>	1 951	1 432	1 368	1 296	1 127	1 079	1 146
La 100 000 locuitori / На 100 000 жителей / Per 100 000 inhabitants							
Infecții salmonelozice <i>Сальмонеллезные инфекции</i> <i>Salmonellosis infections</i>	32	34	33	53	36	28	26
Alte boli infecțioase intestinale <i>Другие кишечные инфекции</i> <i>Other intestinal infections diseases</i>	518	523	448	488	464	425	465
inclusiv dizenterie bacteriană <i>в том числе бактериальная дизентерия</i> <i>including bacillary dysentery</i>	7	13	10	5	3	2	12
Scarlatină / <i>Скарлатина / Scarlet fever</i>	9	14	10	11	13	12	17
Tuse convulsivă / <i>Коклюш / Whooping cough</i>	2	2	3	4	1	8	10
Rujeolă / <i>Корь / Measles</i>	–	0,3	0,8	0,1	–	–	–
Infecție cu meningococi <i>Менингококковая инфекция</i> <i>Meningococcus infection</i>	1	1	1	1	1	1	1
Hepatite virale / <i>Вирусные гепатиты / Viral hepatitis</i> din care, hepatită virotică (B) <i>в том числе сывороточный (genatum B)</i> <i>including, viral hepatitis type B</i>	5 3	5 2	7 2	18 1	11 1	24 1	19 1
Parotidită epidemică <i>Паротит эпидемический</i> <i>Epidemic parotiditis</i>	3	3	2	1	2	3	2
Gripă și infecții acute ale căilor respiratorii superioare, mii <i>Грипп и острые инфекции верхних дыхательных путей, тыс.</i> <i>Grippe and acute infections of respiratory system, thou.</i>	7	6	7	7	8	8	8

Continuare / Продолжение / Continued

	2011	2012	2013	2014	2015	2016	2017
Infecția HIV (SIDA) Синдром приобретенного иммунодефицита (СПИД) AIDS infection	7	4	5	3	4	7	5
Purtători VIH Носители вируса иммунодефицита человека (ВИЧ) HIV carrier	14	14	13	17	16	17	17
Pediculoză / Педикулез / Pediculosis	96	85	76	85	88	72	60
Scabie / Чесотка / Scab	55	40	39	36	32	30	32

8.16. Morbiditatea copiilor în vârstă de 0-17 ani, pe principalele clase de boli

Заболееваемость детей в возрасте 0-17 лет по основным классам болезней
Morbidity of children aged 0-17 years, by main classes of diseases

mii copii / тысяч детей / thousand children

	2011	2012	2013	2014	2015	2016	2017
Total / Всего / Total	479,2	433,2	452,4	430,4	449,0	474,2	512,9
Boli infecțioase și parazitare Инфекционные и паразитарные болезни Infectious and parasitic diseases	41,8	39,0	35,3	31,7	31,6	33,8	31,2
Tumori / Новообразования / Neoplasms	0,5	0,6	0,7	0,7	0,5	0,5	0,4
Boli endocrine, de nutriție și metabolism Эндокринные болезни, расстройства питания и нарушения обмена веществ Endocrine, nutritional and metabolic diseases	5,3	5,7	4,1	4,1	3,8	4,0	3,7
Boli ale sângelui, organelor hematopoietice și unele tulburări ale mecanismului imunitar Болезни крови, кроветворных органов и отдельные нарушения с вовлечением иммунного механизма Diseases of blood and blood-forming organs and immunity mechanism diseases	19,2	18,1	15,3	16,3	15,8	15,2	15,0
Tulburări mentale și de comportament Психические расстройства и расстройства поведения Mental and behaviour disorders	5,8	6,0	5,5	4,6	2,0	1,1	1,1
Boli ale sistemului nervos și ale organelor de simț Болезни нервной системы и органов чувств Diseases of the nervous system and sense organs	28,9	27,5	23,7	22,8	22,1	21,8	21,4
Boli ale aparatului circulator Болезни системы кровообращения Diseases of the circulatory system	1,7	1,7	1,4	1,3	1,0	0,9	0,8
Boli ale aparatului respirator Болезни органов дыхания Diseases of the respiratory system	269,7	226,7	271,3	258,2	283,7	307,3	354,5
Boli ale aparatului digestiv Болезни органов пищеварения Diseases of the digestive system	21,5	20,0	17,1	15,5	13,7	12,9	12,8
Boli ale aparatului genito-urinar Болезни мочеполовой системы Diseases of urogenital system	8,2	9,0	7,5	7,0	6,6	6,5	6,3
Boli ale pielii și țesutului celular subcutanat Болезни кожи и подкожной клетчатки Skin and subcutaneous tissue diseases	29,6	31,8	27,9	26,0	24,1	25,6	23,0
Boli ale sistemului osteoarticular, ale mușchilor și țesutului conjunctiv Болезни костно-суставной системы, мышц и соединительной ткани Diseases of bones and joints, muscles and connective tissue	4,1	4,7	4,0	4,2	3,9	4,6	4,2
Malformații congenitale, deformații și anomalii cromozomiale Врожденные пороки развития, деформации и хромосомные аномалии Congenital malformations and chromosomal anomalies	3,4	3,4	3,1	2,8	2,8	2,6	2,4
Leziuni traumatice, otrăviri și alte consecințe ale cauzelor externe Травмы, отравления и другие последствия воздействия внешних причин Injuries, poisonings and other consequences of the external causes	33,3	33,4	31,0	31,6	33,5	33,7	32,8

8.17. Persoane în vârstă de 18 ani și peste, recunoscute cu dizabilitate primară, pe clase de boli și pe medii

Лица в возрасте 18 лет и старше, впервые признанные с ограниченными возможностями, по классам болезней и по типу местности

Persons aged 18 years and over, recorded with primary disability, by classes of diseases and by area

	Total / Всего / Total			din care: / из них: / of them:					
				urban / городское / urban			rural / сельское / rural		
	2015	2016	2017	2015	2016	2017	2015	2016	2017
Total / Всего / Total	11 204	10 944	10 168	4 138	4 050	3 739	7 066	6 894	6 429
din care: / в том числе: / of which:									
Tuberculoză Туберкулез Tuberculosis	566	596	540	183	189	175	383	407	365
Tumori maligne Злокачественные новообразования Malignant neoplasms	2 227	2 173	2 121	968	962	908	1 259	1 211	1 213
Diabet zaharat Сахарный диабет Diabetes mellitus	592	559	480	239	216	173	353	343	307
Tulburări mentale și de comportament Психические расстройства и расстройства поведения Mental and behaviour disorders	580	372	402	152	107	107	428	265	295
Boli ale sistemului nervos Болезни нервной системы Diseases of nervous system	972	913	866	331	314	298	641	599	568
Boli ale ochiului și anexelor sale Болезни глаза и его придатков Diseases of eye and appendages of eye	513	465	491	165	141	153	348	324	338
Boli ale aparatului circulator Болезни системы кровообращения Diseases of circulatory system	2 174	2 207	2 011	856	862	798	1 318	1 345	1 213
Boli ale aparatului respirator Болезни органов дыхания Diseases of respiratory apparatus	251	262	226	83	85	68	168	177	158
Boli ale aparatului digestiv Болезни органов пищеварения Diseases of digestive system	851	851	628	291	279	209	560	572	419
Boli ale sistemului osteoarticular, ale mușchilor și țesutului conjunctiv Болезни костно-суставной системы, мышц и соединительной ткани Diseases of bones and joints, muscles and connective tissue	1 193	1 293	1 209	403	465	427	790	828	782
Leziuni traumatice (de toate localizările) Травматические повреждения (всех локализаций) Traumatic injuries (all locations)	704	645	624	208	186	175	496	459	449
Alte boli Другие болезни Other diseases	581	608	569	259	244	248	322	364	321

8.18. Copii în vârstă de 0-17 ani, recunoscuți cu dizabilitate primară, pe clase de boli

Дети в возрасте 0-17 лет, впервые признанные с ограниченными возможностями, по классам болезней

Children aged 0-17 years, recorded with primary disability, by classes of diseases

	Recunoscuți cu dizabilitate primară <i>Впервые признанных с ограниченными возможностями</i> <i>Recorded with primary disability</i>			Se află în evidență (la sfârșitul anului) <i>Состоят под наблюдением (на конец года)</i> <i>Persons at the observation (end-year)</i>			La 1000 copii <i>На 1000 детей</i> <i>Per 1000 children</i>		
	2015	2016	2017	2015	2016	2017	2015	2016	2017
Total / Всего / Total	1 580	1 661	1 400	12 865	12 695	12 437	18,7	18,6	18,3
din care: / в том числе: / of which:									
Tumori / Новообразования / Neoplasms	82	89	59	358	374	388	0,5	0,5	0,6
Boli ale sângelui, organelor hematopoietice și unele tulburări ale mecanismului imunitar <i>Болезни крови, кроветворных органов и отдельные нарушения с вовлечением иммунного механизма</i> <i>Diseases of blood and blood-forming organs and immunity mechanism diseases</i>	19	29	24	186	188	179	0,3	0,3	0,3
Boli endocrine, de nutriție și metabolism <i>Эндокринные болезни, расстройства питания и нарушения обмена веществ</i> <i>Endocrine, nutritional and metabolic diseases</i>	80	86	71	428	457	497	0,6	0,7	0,7
inclusiv diabetul zaharat <i>в том числе сахарный диабет</i> <i>including diabetes mellitus</i>	67	63	49	264	304	325	0,4	0,4	0,5
Tulburări mentale și de comportament <i>Психические расстройства и расстройства поведения</i> <i>Mental and behaviour disorders</i>	343	377	336	2 744	2 728	2 613	4,0	4,0	3,8
inclusiv retard mental <i>в том числе умственная отсталость</i> <i>including mental retardation</i>	217	236	208	1 822	1 721	1 713	2,6	2,5	2,5
Boli ale sistemului nervos <i>Болезни нервной системы</i> <i>Diseases of the nervous system</i>	220	211	148	2 402	2 310	2 240	3,5	3,4	3,3
inclusiv paralizia cerebrală infantilă <i>в том числе детский церебральный паралич</i> <i>including infant cerebral paralysis</i>	100	105	72	1 496	1 445	1 380	2,2	2,1	2,0
Boli ale ochiului și anexelor sale <i>Болезни глаза и его придатков</i> <i>Diseases of eye and appendages of eye</i>	53	50	51	433	368	415	0,6	0,5	0,6
Boli ale urechii și apofizei mastoide <i>Болезни уха и сосцевидного отростка</i> <i>Diseases of ear and mastoid</i>	68	54	33	452	446	417	0,7	0,7	0,6
Boli ale aparatului circulator <i>Болезни системы кровообращения</i> <i>Diseases of the circulatory system</i>	16	19	13	138	134	112	0,2	0,2	0,2
Boli ale aparatului respirator <i>Болезни органов дыхания</i> <i>Diseases of the respiratory system</i>	34	50	73	376	355	356	0,5	0,5	0,5
inclusiv astmul bronșic <i>в том числе бронхиальная астма</i> <i>including bronchial asthma</i>	23	36	60	290	271	290	0,4	0,4	0,4

Continuare / Продолжение / Continued

	Recunoscuți cu dizabilitate primară Впервые признанных с ограниченными возможностями Recorded with primary disability			Se află în evidență (la sfârșitul anului) Состоят под наблюдением (на конец года) Persons at the observation (end-year)			La 1000 copii На 1000 детей Per 1000 children		
	2015	2016	2017	2015	2016	2017	2015	2016	2017
Boli ale aparatului digestiv Болезни органов пищеварения Diseases of the digestive system	47	41	17	200	201	204	0,3	0,3	0,3
inclusiv hepatite cronice și ciroze hepatice в том числе хронические гепатиты и циррозы печени including chronic hepatitis and cirrhosis	2	1	1	21	21	25	0,0	0,0	0,0
Boli ale pielii și țesutului celular subcutanat Болезни кожи и подкожной клетчатки Diseases of skin and subcutaneous tissue	7	9	4	103	92	99	0,1	0,1	0,1
Malformații congenitale, deformații și anomalii cromozomiale Врожденные пороки развития, деформации и хромосомные аномалии Congenital malformations and chromosomal anomalies	378	398	366	3 709	3 766	3 695	5,4	5,5	5,4
Leziuni traumatice și otrăviri Травмы и отравления Injuries and poisonings	40	78	53	302	305	269	0,4	0,4	0,4
Alte boli Другие болезни Other diseases	193	170	152	1 034	971	953	1,5	1,4	1,4