

13. CONTURI NAȚIONALE НАЦИОНАЛЬНЫЕ СЧЕТА NATIONAL ACCOUNTS

Cuprins / Содержание / Contents

	Pagina Страница Page
Sursa datelor / Источник данных / Data source	220
Precizări metodologice / Методологические пояснения / Methodological notes	221
Tabele: / Таблицы: / Tables:	
13.1. Principalii indicatori macroeconomici	231
<i>Основные макроэкономические показатели</i> <i>Main macroeconomic indicators</i>	
13.2. Evoluția produsului intern brut (grafic)	232
<i>Динамика валового внутреннего продукта (график)</i> <i>Trend of Gross Domestic Product (diagram)</i>	
13.3. Indicii produsului intern brut (grafic)	232
<i>Индексы валового внутреннего продукта (график)</i> <i>Indices of Gross Domestic Product (diagram)</i>	
13.4. Structura produsului intern brut, pe categorii de resurse (grafic)	233
<i>Структура валового внутреннего продукта по производственному методу (график)</i> <i>Structure of gross domestic product, by production method (diagram)</i>	
13.5. Produsul intern brut, pe forme de proprietate	233
<i>Валовой внутренний продукт по формам собственности</i> <i>Gross domestic product, by forms of ownership</i>	
13.6. Structura produsului intern brut, pe forme de proprietate (grafic)	234
<i>Структура валового внутреннего продукта по формам собственности (график)</i> <i>Structure of gross domestic product, by forms of ownership (diagram)</i>	
13.7. Contul de bunuri și servicii	234
<i>Счет товаров и услуг</i> <i>Goods and services account</i>	
13.8. Contul de producție	235
<i>Счет производства</i> <i>Production account</i>	
13.9. Contul de exploatare	235
<i>Счет образования доходов</i> <i>Generation of income account</i>	
13.10. Contul de distribuire primară a veniturilor	236
<i>Счет первичного распределения доходов</i> <i>Allocation of primary income account</i>	
13.11. Contul de distribuire secundară a veniturilor	236
<i>Счет вторичного распределения доходов</i> <i>Secondary distribution of income account</i>	

	Pagina Страница Page
13.12. Contul de redistribuire a veniturilor în natură <i>Счет перераспределения доходов в натуральной форме</i> <i>Redistribution of incomes in kind account</i>	237
13.13. Contul de utilizare a venitului disponibil ajustat brut <i>Счет использования скорректированного валового располагаемого дохода</i> <i>Use of gross adjusted disposable income account</i>	237
13.14. Contul de capital <i>Счет операций с капиталом</i> <i>Capital account</i>	238
13.15. Contul "restul lumii"; contul de bunuri și servicii <i>Счет "остальной мир"; счет товаров и услуг</i> <i>"The rest of the world" account; goods and services account</i>	238
13.16. Contul "restul lumii"; contul de venituri primare și transferuri curente <i>Счет "остальной мир"; счет первичных доходов и текущих трансфертов</i> <i>"The rest of the world" account; primary incomes and current transfers account</i>	239
13.17. Contul "restul lumii"; contul de capital <i>Счет "остальной мир"; счет операций с капиталом</i> <i>"The rest of the world" account; capital account</i>	239
13.18. Contul de producție pe activități economice <i>Счет производства по видам экономической деятельности</i> <i>Production account by economic activities</i>	240
13.19. Contul de exploatare, pe activități economice, în 2016 <i>Счет образования доходов по видам экономической деятельности в 2016 году</i> <i>Generation of income account, by economic activities, in 2016</i>	243
13.20. Contribuția principalelor activități economice la formarea produsului intern brut <i>Вклад основных видов экономической деятельности в формирование валового внутреннего продукта</i> <i>Share of main economic activities in the generation of gross domestic product</i>	245
13.21. Produsul intern brut, pe categorii de utilizări <i>Валовой внутренний продукт по элементам конечного использования</i> <i>Gross domestic product, by expenditure approach</i>	246

Sursa datelor

Date statistice (lucrări statistice elaborate în cadrul Biroului Național de Statistică).

Date administrative (datele Ministerului Finanțelor, Inspectoratului Fiscal Principal de Stat, Comisiei Naționale a Pieței Financiare, Serviciului Vamal, Băncii Naționale, Casei Naționale de Asigurări Sociale, Companiei Naționale de Asigurări în Medicină, etc.).

Situațiile financiare ale agenților economici.

Источник данных

Статистические данные (разработки Национального бюро статистики).

Административные данные (данные Министерства финансов, Государственной налоговой службы, Национальной комиссии по финансовому рынку, Таможенной службы, Национального банка, Национальной кассы социального страхования, Национальной компании медицинского страхования и др.).

Финансовые результаты экономических агентов).

Data source

Statistical data (statistical works, developed by the National Bureau for Statistics).

Administrative data (data of the Ministry of Finance, State Tax Service, National Commission for Financial Markets, Customs Service, National Bank of Moldova, National Social Insurance Fund, National Medical Insurance Company and others).

Financial results of economic units.

Precizări metodologice

Sistemul Conturilor Naționale prezintă un ansamblu coerent și detaliat de conturi și tabele macroeconomice ce oferă o imagine comparabilă și completă a activității economice a unei țări.

Acesta clasifică marea varietate de fluxuri economice într-un număr restrâns de categorii fundamentale și le înscrie într-un cadru de ansamblu ce permite obținerea unei reprezentări a circuitului economic adaptată nevoilor de analiză, previziune și politică economică.

Principalele definiții ale Sistemului Conturilor Naționale

Contul de bunuri și servicii prezintă echilibrul macroeconomic dintre resursele și utilizările bunurilor și serviciilor. Contul de bunuri și servicii se elaborează total pe economie. Contul nu are sold și se echilibrează prin definiție.

Contul de producție descrie operațiunile procesului de producție propriu-zis. Contul este stabilit total pe economie, tipuri de activități economice și sectoare instituționale. El reflectă în resurse producția de bunuri și servicii, impozite și subvenții pe produse, iar în utilizări – consumul intermediar. Soldul contului, la nivel de economie, îl constituie **produsul intern brut**, iar la nivel de activitate economică și sector instituțional – **valoarea adăugată brută**.

Contul de exploatare reflectă distribuirea veniturilor primare de către unitățile instituționale-rezidente nemijlocit implicate în producția de bunuri și servicii. În partea de resurse se înscrie un singur element – **produsul intern brut**, la nivel de economie, iar la nivel de activitate economică și sector instituțional – **valoarea adăugată brută**; în partea de utilizări se înscrie succesiv:

- remunerarea în bani și în natură, de care beneficiază salariații;
- impozite pe producție și import și subvenții (la nivel de economie);
- alte impozite pe producție și alte subvenții pe producție (la nivel de activitate economică și sector instituțional).

Soldul acestui cont îl reprezintă **excedentul brut de exploatare/venit mixt brut**.

Contul de distribuire primară a veniturilor caracterizează distribuirea veniturilor primare, primite din activitatea de producție și cele obținute din proprietate, între rezidenți (unități instituționale și sectoare). Resursele contului conțin excedentul brut de exploatare, venitul mixt brut, veniturile din proprietate (primite), remunerarea salariaților (care se înscrie numai în sectorul "gospodăria"), impozitele nete pe producție și import, care apar în resursele sectorului "administrația publică".

Utilizările contului cuprind venituri din proprietate transmise. Soldul contului, la nivel de economie este **venitul național brut**, iar la nivel de sector instituțional – **soldul veniturilor primare (brut)**.

Contul de distribuire secundară a veniturilor reflectă transformarea soldului veniturilor primare (brut) a sectoarelor instituționale în venitul disponibil brut (la nivel de sector instituțional) în rezultatul încasărilor și transmiterii transferurilor curente. Soldul contului la niv-

el de economie este **venitul național disponibil brut**.

Contul de utilizare a venitului disponibil brut arată modul în care gospodăriile populației, administrația publică și instituțiile fără scop lucrativ în serviciul gospodăriilor populației distribuie venitul disponibil brut între consumul final și economiile brute.

Contul de redistribuire a veniturilor în natură arată în ce mod venitul disponibil brut (transferat din contul de distribuire secundară a veniturilor) a sectoarelor gospodăriile populației, administrația publică și instituțiile fără scop lucrativ în serviciul gospodăriilor populației se transformă în venitul disponibil ajustat brut, în rezultatul primirii sau transmiterii transferurilor sociale în natură.

Contul de utilizare a venitului disponibil ajustat brut arată în ce mod venitul disponibil ajustat brut se împarte între consumul final efectiv și economiile brute pe sectoare instituționale.

Contul de capital reflectă valoarea activelor nefinanciare procurate sau realizate de unitățile instituționale-rezidente și arată modificările valorii nete a capitalului propriu din contul economiilor și a transferurilor capitale. Soldul îl reprezintă **capacitatea (+) sau necesarul (-)** de finanțare, care arată resursele pe care națiunea le poate pune la dispoziția restului lumii sau acesta le furnizează națiunii (în cazul în care există un necesar de finanțare).

Gen de activitate economică – proces care conduce la obținerea unui asortiment similar de producție (bunuri, servicii), ce caracterizează cele mai generale categorii ale clasificării genurilor de activitate.

Sector instituțional – regruparea unităților instituționale în ansambluri în baza funcției lor principale și a surselor de finanțare.

Unitatea instituțională este o unitate economică rezidentă (care are centru de interes, deci desfășoară o activitate economică de cel puțin un an pe teritoriul respectiv), care are autonomie de decizie în exercitarea funcției sale principale și/sau dispune de contabilitate completă (are atât documente contabile în care apar toate operațiunile economice și financiare efectuate în decursul perioadei, cât și un bilanț al activelor și pasivelor sale).

Unitățile instituționale-rezidente se grupează pe sectoare instituționale: societăți nefinanciare, societăți financiare, administrația publică, gospodăriile populației și instituții fără scop lucrativ în serviciul gospodăriilor populației.

Relațiile economice cu alte țări se efectuează prin

“Restul lumii”, care unește toate unitățile instituționale-nerezidente în cazul în care acestea interacționează cu rezidenții.

Sectorul “Societăți nefinanciare” cuprinde unitățile instituționale nefinanciare a căror funcție o constituie producția de bunuri și servicii nefinanciare de piață și ale căror resurse principale provin din realizarea producției. Acest sector include activitatea agenților economici nefinanciar, cu autonomie financiară, indiferent de forma de proprietate.

Sectorul “Societăți financiare” cuprinde unitățile instituționale a căror funcție principală constă în finanțarea, adică colectarea, transformarea și redistribuirea disponibilităților financiare. Resursele principale ale acestor unități sunt constituite din fonduri provenind din angajamentele contractate (depuneri, bonuri, obligațiuni etc.) și din dobânzi primite.

La acest sector se referă instituțiile monetar-creditate, societăți de asigurări și alte instituții financiare.

Sectorul “Administrația publică” cuprinde unitățile instituționale, a căror funcție principală este de a produce servicii non-piață destinate consumului individual și colectiv și de a efectua operațiuni de redistribuire a veniturilor statului.

Resursele lor provin din contribuțiile obligatorii vărsate de unitățile instituționale, precum și din veniturile din proprietate, prestarea serviciilor de piață, împrumuturi.

Sectorul «Instituții fără scop lucrativ în serviciul gospodăriilor populației» regrupează unitățile instituționale care prestează servicii non-piață pentru gospodării și ale căror resurse, provin din contribuțiile voluntare efectuate de gospodării și din veniturile din proprietate. În acest sector se includ sindicatele, partidele politice, cultele religioase, asociațiile culturale și sportive, etc.

Sectorul «Gospodăriile populației» cuprinde indivizi sau grupuri de indivizi în același timp în funcția lor de consumatori și eventual de întreprinzători.

Resursele principale ale acestora provin din remunerarea salariaților, venituri din proprietate, transferuri efectuate din celelalte sectoare și din încasările provenind din vânzarea producției.

Produsul intern brut (PIB) – principalul agregat macroeconomic al sistemului de conturi naționale, care reprezintă rezultatul final al activității de producție din unitățile producătoare rezidente și care corespunde valorii bunurilor și serviciilor produse de către aceste unități pentru consumul final.

Conform sistemului conturilor naționale PIB se determină prin trei metode:

a) **Metoda de producție**

$PIB = VAB + IP - SP$, unde:

VAB – produsul intern brut (prețuri de piață)

VAB – valoarea adăugată brută (prețuri de bază)

IP – impozite pe produse

SP – subvenții pe produse

b) **Metoda de utilizări**

$PIB = CF + FBCF + VS + (E - I)$, unde:

CF – consumul final

FBCF – formarea brută de capital fix

VS – variația stocurilor

E – exportul de bunuri și servicii

I – importul de bunuri și servicii

c) **Metoda de venituri**

$PIB = R + EBE/VMB + IPI - S$, unde:

R – remunerarea salariaților

EBE/VMB – excedentul brut de exploatare/venitul mixt brut

IPI – impozite pe producție și import

S – subvenții

Producția include toate produsele fabricate și serviciile prestate în decursul unei perioade contabile.

Producția de piață reprezintă producția vândută sau destinată vânzării pe piață la un preț semnificativ din punct de vedere economic.

Producția non-piață reprezintă producția furnizată altor unități, fie gratuit, fie la un preț nesemnificativ din punct de vedere economic.

Consumul intermediar reprezintă valoarea bunurilor și serviciilor (excluzând consumul de capital fix) care sunt fie transformate, fie consumate în totalitate în timpul procesului de producție.

Valoarea adăugată brută este soldul contului de producție și se măsoară ca diferența dintre valoarea bunurilor și serviciilor produse și consumul intermediar, reprezentând deci valoarea nou creată în procesul de producție.

Remunerarea salariaților reprezintă sumele primite de angajați în bani sau natură în contrapartida muncii depuse. Remunerarea salariaților include sumele brute calculate, inclusiv prime, sporuri, avantaje în natură, impozite pe venit, vărsăminte în fondurile de susținere socială și alte plăți.

Impozitele pe producție și import cuprind impozite pe produse și alte impozite pe producție.

Impozite pe produse – impozite prelevate proporțional cu cantitatea sau valoarea bunurilor și serviciilor produse, comercializate sau importate de rezidenți. Din ele fac parte taxa pe valoarea adăugată, accize, impozite pe bunurile și serviciile importate.

Alte impozite pe producție cuprind toate impozitele, fără impozitele pe produse, care sunt suportate de întreprinderi și organizații în cadrul participării lor în procesul de producție.

Subvențiile includ subvențiile pe produse și alte subvenții pe producție.

Subvenții pe produse – sumele vărsate pe unitatea de bun sau serviciu produsă sau importată.

Alte subvenții pe producție – sume acordate de buget pentru acoperirea pierderilor.

Impozite nete pe produse – impozite pe produse minus subvenții pe produse.

Excedentul brut de exploatare/venitul mixt brut este soldul contului de exploatare și arată ceea ce rămâne din valoarea nou creată în procesul de producție după remunerarea salariaților și plata impozitelor nete pe producție și import. Venitul obținut în rezultatul procesului de producție al întreprinderii, care se află în

proprietatea gospodăriilor casnice, se numește venitul mixt brut deoarece reflectă atât remunerarea lucrului, efectuat de proprietarul întreprinderii, cât și profitul din activitatea de întreprinzător.

Veniturile din proprietate cuprind veniturile primite sau transmise de unitățile instituționale cu dreptul de exploatare a activelor financiare, pământului și altor active neproductive nefinanciare.

Transferul reia operațiunea în cazul când o unitate instituțională efectuează în calitatea ei de producător de bunuri, prestează servicii sau active (financiare sau nefinanciare) pentru altă unitate, fără a primi de la ultima drept recompensă bunuri, servicii sau active. Deosebit transferuri curente, capitale, transferuri sociale în natură.

Transferurile curente cuprind impozite curente pe venit și patrimoniu, vărsăminte pentru asigurarea socială, vărsăminte voluntare și cadouri cu caracter necapital, amenzi etc.

Transferurile capitale constituie operațiuni cu caracter unic și considerabile după valoare, legate de procurarea sau ieșirea activelor participanților la aceste operațiuni. Ele includ impozite pe capital, subvenții investiționale, alte transferuri capitale.

Transferurile sociale în natură corespund bunurilor și serviciilor individuale furnizate gospodăriilor populației, cu titlu de transferuri în natură, de către unitățile administrației publice și de instituțiile fără scop lucrativ în serviciul gospodăriilor populației.

Soldul veniturilor primare (brut) caracterizează veniturile unităților instituționale rezidente obținute în rezultatul participării lor în procesul de producție și din proprietate. Acesta se determină ca diferența dintre toate veniturile primare primite și plătite de unitățile – rezidente. La nivel de economie soldul veniturilor primare calculat în bază brută, adică până la excluderea consumului de capital fix, reprezintă **venitul național brut**.

Venitul disponibil brut măsoară partea din valoarea creată, de care dispune națiunea, pentru consum final și economie brută. Acesta este egal cu soldul veniturilor primare (brut) minus veniturile transmise în calitate de transferuri curente plus transferurile curente primite. Suma veniturilor disponibile pe toate unitățile instituționale-rezidente este egală cu **Venitul național disponibil brut**.

Consumul final efectiv cuprinde bunurile și serviciile achiziționate de către gospodăriile populației-rezidente pentru satisfacerea nevoilor umane, atât individuale, cât și colective.

Consumul final al gospodăriilor populației însumează toate bunurile și serviciile utilizate pentru satisfacerea directă a nevoilor individuale ale gospodăriilor rezidente.

Consumul final al administrației publice cuprinde cheltuielile administrației publice pentru procurarea bunurilor și serviciilor în folosul colectivității sau al unor grupuri de gospodărie.

Consumul final al instituțiilor fără scop lucrativ în serviciul gospodăriilor populației reprezintă chel-

tuielile acestor unități pentru procurarea bunurilor și serviciilor în vederea furnizării lor gratis gospodăriilor populației cu titlu de transferuri sociale în natură.

Consumul final total însumează cheltuielile gospodăriilor populației, cheltuielile administrației publice pentru bunurile și serviciile individuale și serviciile colective, precum și cheltuielile instituțiilor fără scop lucrativ în serviciul gospodăriilor populației.

Economia brută reprezintă soldul contului de utilizare a venitului disponibil brut și măsoară partea din venitul disponibil brut care nu este destinată cheltuielii pentru consum final.

Formarea brută de capital determină procurarea netă a bunurilor și serviciilor de către unitățile rezidente, produse în perioada considerată, dar nu și consumate. Cuprinde formarea brută de capital fix, variația stocurilor.

Formarea brută de capital fix reprezintă valoarea bunurilor durabile, dobândite de unitățile rezidente în scopul de a fi utilizate ulterior în procesul de producție.

Variația stocurilor reprezintă diferența între stocul de la sfârșitul perioadei considerate și cel inițial. Stocurile reprezintă bunurile, altele decât cele de capital fix, deținute la un moment dat de unitățile de producție.

Serviciile intermediarilor financiari indirect măsurate (SIFIM) se măsoară indirect convențional prin soldul dintre dobânzile încasate și cele plătite de instituțiile financiare, fiind rezultatul activității de intermediere financiară a acestora.

Principiile evaluării. În sistemul conturilor naționale evidența operațiunilor economice se efectuează în prețurile la momentul efectuării operațiunii (prețuri curente).

Produsul intern brut se elaborează în prețuri curente de piață. Prețul curent de piață include marjele comercială și de transport, impozitele pe produse și exclude subvențiile pe produse. Pentru excluderea influenței diferitor taxe pe impozite și subvenții în diferite activități economice asupra structurii producției și a exploatării veniturilor, indicatorii de ramură se calculează în prețuri de bază.

Prețul de bază reprezintă prețul primit de producător pentru o unitate de bun și serviciu, excluzând impozitele pe produse și incluzând subvențiile pe produse.

Producția non-piață se evaluează în prețuri curente utilizând prețurile de piață la bunurile și serviciile analogice realizate pe piață, în caz că acestea pot fi identificate, sau după cheltuieli de producție, atunci când prețul de piață lipsește.

La elaborarea conturilor naționale, așa indicatori ca, valoarea adăugată brută, excedentul brut de exploatare, variația stocurilor se calculează cu excluderea holding gains, care reprezintă acea mărime a valorii producției care s-a format în rezultatul schimbării prețurilor în perioada aflării acesteia în stocuri.

Recalcularea în prețuri comparabile (prețurile anului precedent) se efectuează atât pentru produsul intern brut pe resurse, cât și pe componentele de utilizări.

La recalcularea producției și consumului intermediar

în prețuri comparabile se utilizează două metode:

- deflatarea datelor în prețuri curente în perioada de raport cu utilizarea indicilor de preț respectivi;
- extrapolarea datelor în prețuri curente în anul de bază utilizând indicii volumului fizic sau indicatori naturali.

La recalcularea componentelor produsului intern brut pe utilizări se utilizează atât indici de preț respectivi (indicii prețurilor de consum, indicii de preț pentru investiții etc.), cât și indicatori naturali.

Indicele-deflator al produsului intern brut – raportul produsului intern brut, calculat în prețuri curente de piață la volumul produsului intern brut calculat în prețurile anului precedent. Spre deosebire de indicii de prețuri la bunuri și servicii, deflatorul produsului intern brut caracterizează schimbarea remunerării muncii, excedentului brut de exploatare / venitulul mixt brut, consumului de capital fix în rezultatul modificării prețurilor, precum și a masei nominale a impozitelor nete.

Методологические пояснения

Система национальных счетов представляет собой комплексную, логически последовательную и целостную совокупность макроэкономических счетов и таблиц, которые отражают результаты экономической деятельности страны.

Система счетов характеризует различные экономические процессы в виде агрегированных показателей, необходимых для анализа состояния экономики, формирования экономической политики и принятия мер по регулированию рыночной экономики.

Основные определения Системы национальных счетов

Счет товаров и услуг отражает баланс товаров и услуг в ресурсах и использовании на макроэкономическом уровне с детализацией компонентов спроса и предложения. **Счет товаров и услуг** разрабатывается в целом по экономике. **Счет** не имеет сальдирующей статьи, так как ресурсы равны использованию по определению.

Счет производства отражает операции, относящиеся непосредственно к процессу производства. **Счет** разрабатывается в целом по экономике, по видам экономической деятельности и по институциональным секторам. В ресурсах **счета** – выпуск, налоги и субсидии на продукты, а в использовании – промежуточное потребление. Сальдирующая статья **счета** в целом по экономике – **валовой внутренний продукт**, а на уровне вида экономической деятельности и институционального сектора – **валовая добавленная стоимость**.

Счет образования доходов отражает выплаты первичных доходов институциональными единицами-резидентами, непосредственно участвующими в процессе производства товаров и услуг. В ресурсах отражается только один элемент – **валовой внутренний продукт** на уровне экономики, а на уровне вида экономической деятельности и институционального сектора – **валовая добавленная стоимость**; в использовании последовательно отражаются:

- оплата труда и вознаграждения за труд (в денежной и натуральной форме) наемных работников;
- налоги на производство и импорт и субсидии (на уровне экономики);
- другие налоги на производство и другие субсидии на производство (на уровне экономической деятельности и институционального сектора).

Сальдирующая статья **счета** – **валовая при-**

быль/валовой смешанный доход.

Счет первичного распределения доходов характеризует распределение первичных доходов, полученных от производственной деятельности и от собственности, между резидентами (институциональными единицами и секторами). Ресурсы **счета** содержат валовую прибыль / валовой смешанный доход, доходы от собственности (полученные) и оплату труда наемных работников (которая отражается только в секторе “домашние хозяйства”), чистые налоги на производство и импорт, отражающиеся в секторе “государственное управление”.

Использование **счета** содержит доходы от собственности (переданные). Сальдирующая статья **счета** на уровне экономики – **валовой национальный доход**, а на уровне институционального сектора – **сальдо первичных доходов (валовое)**.

Счет вторичного распределения доходов отражает преобразование сальдо первичных доходов (валовое) институциональных секторов в их валовой располагаемый доход (на уровне институционального сектора) в зависимости от полученных и переданных текущих трансфертов. Сальдирующая статья **счета** на уровне экономики – **валовой национальный располагаемый доход**.

Счет использования валового располагаемого дохода показывает, каким образом домашние хозяйства, государственное управление и некоммерческие организации, обслуживающие домашние хозяйства, распределяют валовой располагаемый доход между конечным потреблением и валовым сбережением.

Счет перераспределения доходов в натуральной форме показывает, каким образом валовой располагаемый доход (перенесенный из **счета** вторичного распределения доходов) секторов до-

машине хозяйства, государственное управление и некоммерческие организации, обслуживающие домашние хозяйства, преобразуется в их скорректированный валовой располагаемый доход в зависимости от полученных или переданных социальных трансфертов в натуральной форме.

Счет использования валового скорректированного располагаемого дохода показывает, каким образом скорректированный валовой располагаемый доход распределяется между фактическим конечным потреблением и валовым сбережением по секторам.

Счет операций с капиталом отражает стоимость нефинансовых активов, приобретенных институциональными единицами-резидентами и показывает изменения чистой стоимости собственного капитала за счет сбережений и капитальных трансфертов. Сальдирующая статья счета – **кредитование (+)** или **заимствование (-)** отражает ресурсы, выплачиваемые национальной экономикой остальному миру или полученные экономикой от остального мира.

Вид экономической деятельности – процесс, приводящий к получению однородного набора продукции (товаров, услуг), характеризующий наиболее укрупненные категории видов деятельности.

Институциональный сектор – совокупность институциональных единиц, однородных с точки зрения выполняемых функций и источников финансирования.

Институциональная единица – экономическая резидентная единица, которая осуществляет экономическую деятельность (не менее одного года на данной территории), способная принимать обязательства и/или владеющая активами.

Институциональные единицы-резиденты сгруппированы по секторам: нефинансовые корпорации, финансовые корпорации, государственное управление, домашние хозяйства, некоммерческие организации, обслуживающие домашние хозяйства.

Взаимосвязь с другими странами отражается через "Остальной мир", объединяющий все институциональные единицы-нерезиденты в случае их взаимодействия с резидентами.

Сектор "Нефинансовые корпорации" объединяет институциональные единицы, основной функцией которых является производство товаров и нефинансовых услуг для рынка. Ресурсы формируются за счет средств, полученных от продажи товаров и услуг. Сектор объединяет деятельность самофинансируемых нефинансовых экономических агентов независимо от форм собственности.

Сектор «Финансовые корпорации» включает институциональные единицы, основная функция которых состоит в финансировании, т.е. сборе, преобразовании и перераспределении финансовых ресурсов. Их основные ресурсы формируются за счет принятых обязательств и полученных процентов,

страховых премий, комиссионных.

К этому сектору относятся денежно-кредитные учреждения, страховые компании и прочие финансовые учреждения.

Сектор "Государственное управление" включает институциональные единицы, основная функция которых состоит в предоставлении нерыночных услуг для индивидуального и коллективного потребления и осуществлении операций по перераспределению доходов государства.

Ресурсы этих единиц формируются за счет обязательных платежей институциональных единиц, а также за счет доходов от собственности, продажи рыночных услуг, заимствования.

Сектор «Некоммерческие организации, обслуживающие домашние хозяйства» объединяет институциональные единицы, функцией которых является предоставление нерыночных услуг домашним хозяйствам бесплатно или по ценам, не имеющим экономического значения. Их ресурсы формируются из добровольных взносов и доходов от собственности. К этому сектору относятся профессиональные союзы, политические партии, религиозные общества, культурные и спортивные общества и др.

Сектор «Домашние хозяйства» включает отдельные единицы или группы единиц, являющихся одновременно и потребителями и, возможно, производителями.

Основными ресурсами этих единиц являются оплата труда наемных работников, доходы от собственности, трансферты, полученные от других секторов, и поступления от продажи продукции.

Валовой внутренний продукт (ВВП) – основной показатель системы национальных счетов, характеризующий конечный результат производственной деятельности экономических единиц-резидентов, который измеряется стоимостью товаров и услуг, произведенных этими единицами для конечного использования.

Согласно системе национальных счетов, ВВП определяется тремя методами:

а) производственный метод

$ВВП = ВДС + НП - СП$, где:

ВВП – валовой внутренний продукт (в рыночных ценах)

ВДС – валовая добавленная стоимость (в основных ценах)

НП – налоги на продукты

СП – субсидии на продукты

б) метод конечного использования

$ВВП = КП + ВНОК + ИЗ + (Э - И)$, где:

КП – конечное потребление

ВНОК – валовое накопление основного капитала

ИЗ – изменение запасов

Э – экспорт товаров и услуг

И – импорт товаров и услуг

в) метод доходов

ВВП = ОТ + ВП/ВСД + НПИ – С, где:

ОТ – оплата труда

ВП/ВСД – валовая прибыль/валовой смешанный доход

НПИ – налоги на производство и импорт

С – субсидии

Выпуск представляет собой стоимость товаров и услуг, произведенных в экономике в отчетном периоде.

Рыночный выпуск представляет собой продукцию, которая реализуется или может быть реализована по экономически значимым ценам.

Нерыночный выпуск – продукция, предоставляемая бесплатно или по ценам, не имеющим экономического значения.

Промежуточное потребление представляет собой стоимость товаров и услуг (за исключением потребления основного капитала), которые преобразовываются или полностью потребляются в процессе производства.

Валовая добавленная стоимость является сальдирующей статьей счета производства и определяется как разница между выпуском товаров и услуг и промежуточным потреблением и выражает вновь созданную стоимость в процессе производства.

Оплата труда наемных работников представляет собой вознаграждение в денежной или натуральной форме, выплаченное работодателем наемному работнику за выполненную работу. Оплата труда работников учитывается на основе начисленных сумм и включает в себя отчисления на социальное страхование, налоги на доходы и другие выплаты.

Налоги на производство и импорт состоят из налогов на продукты и других налогов на производство.

Налоги на продукты – налоги, взимаемые пропорционально количеству или стоимости товаров и услуг, производимых, продаваемых или импортируемых резидентами. К ним относятся налог на добавленную стоимость, акцизы, налоги на импорт и другие.

Другие налоги на производство включают все налоги, кроме налогов на продукты, которыми облагаются предприятия и организации в результате их участия в производстве.

Субсидии состоят из субсидий на продукты и других субсидий на производство.

Субсидии на продукты – суммы, выплачиваемые пропорционально количеству или стоимости товаров и услуг, производимых, продаваемых или импортируемых резидентами.

Другие субсидии на производство – суммы, выплачиваемые бюджетом для покрытия убытков.

Чистые налоги на продукты – налоги на продукты за вычетом субсидий на продукты.

Валовая прибыль/валовой смешанный доход – сальдирующая статья счета образования дохо-

дов, представляет собой ту часть добавленной стоимости, которая остается у производителей после вычета расходов, связанных с оплатой труда наемных работников и чистых налогов на производство и импорт. Прибыль, образуемая в результате производственной деятельности предприятий, находящихся в собственности домашних хозяйств, носит название валового смешанного дохода, поскольку она отражает как оплату работы, выполненной собственником предприятия, так и прибыль от предпринимательства.

Доходы от собственности включают доходы, получаемые или выплачиваемые институциональными единицами в связи с предоставлением в пользование финансовых активов, земли и других произведенных нефинансовых активов.

Трансферт представляет собой операцию, когда одна институциональная единица предоставляет товар, услугу или актив (финансовый или нефинансовый) другой единице, не получая взамен от нее возмещения в виде товара, услуги или актива. Различают текущие, капитальные и социальные трансферты в натуральной форме.

Текущие трансферты включают текущие налоги на доходы, богатство, отчисления на социальное страхование, социальные пособия, добровольные взносы и подарки, не имеющие капитального характера, штрафы и другие.

Капитальные трансферты являются единовременными и значительными по величине операциями, связанными с приобретением или выбытием активов у участников операций. Они включают налоги на капитал, инвестиционные субсидии, прочие капитальные трансферты.

Социальные трансферты в натуральной форме состоят из товаров и индивидуальных услуг, предоставляемых домашним хозяйствам органами государственного управления и некоммерческими организациями, обслуживающими домашние хозяйства.

Сальдо первичных доходов (валовое) характеризует доходы, образующиеся у институциональных единиц-резидентов в результате их участия в производстве и от собственности. Оно определяется как разница между всеми первичными доходами, полученными и выплаченными единицами-резидентами. На уровне экономики в целом сальдо первичных доходов, определенных на валовой основе, т.е. до вычета потребления основного капитала, равно валовому национальному доходу.

Валовой располагаемый доход представляет собой доход, которым общество располагает для конечного потребления и валового сбережения. Он равен сальдо первичных доходов (валовое) минус доходы, переданные в качестве текущих трансфертов, плюс полученные текущие трансферты. Сумма располагаемого дохода всех институциональных единиц-резидентов равна Валовому

национальному располагаемому доходу.

Фактическое конечное потребление представляет собой стоимость всех товаров и услуг, приобретенных домашними хозяйствами-резидентами как для индивидуального, так и для коллективного потребления.

Конечное потребление домашних хозяйств представляет собой стоимость товаров и услуг, используемых непосредственно для удовлетворения индивидуальных потребностей домашних хозяйств-резидентов.

Конечное потребление государственного управления состоит из расходов государственных учреждений на потребительские товары и услуги, предназначенные для удовлетворения потребности общества в целом или отдельных групп домашних хозяйств.

Конечное потребление некоммерческих организаций, обслуживающих домашние хозяйства, включает расходы общественных организаций на потребительские товары и услуги, предоставляемые домашним хозяйствам бесплатно в качестве социальных трансфертов в натуральной форме.

Конечное потребление всего складывается из расходов на конечное потребление домашних хозяйств, расходов государственного управления на товары, индивидуальные и коллективные услуги, а также расходов некоммерческих организаций, обслуживающих домашние хозяйства.

Валовое сбережение – балансирующая статья счета использования валового располагаемого дохода. Она представляет собой ту часть валового располагаемого дохода, которая не израсходована на конечное потребление.

Валовое накопление показывает чистое приобретение резидентными единицами товаров и услуг, произведенных, но не потребленных в текущем периоде, и включает валовое накопление основного капитала, изменение запасов.

Валовое накопление основного капитала представляет собой средства, вложенные резидентными единицами в объекты основного капитала для создания нового дохода в будущем путем использования их в производстве.

Изменение запасов представляет собой разницу между запасами на конец и на начало периода. Запасы представляют собой товары, не входящие в валовое накопление основного капитала, находящиеся в данный момент на предприятии.

Услуги финансового посредничества, измеряемые косвенным образом (УФПИК), определяются косвенным путем как разница между процентами, полученными финансовыми учреждениями и процентами, выплаченными их кредиторами.

Принципы оценки. В системе национальных счетов учет экономических операций осуществляется в ценах на момент их свершения (в текущих ценах).

Валовой внутренний продукт оценивается в текущих рыночных ценах. **Рыночная цена** включает торгово-транспортные наценки, налоги на продукты и не включает субсидии на продукты. Для устранения влияния различных ставок налогов и субсидий в различных отраслях экономики на структуру производства и образования доходов, отраслевые показатели приводятся в основных ценах.

Основная цена – цена, получаемая производителем за единицу товара или услуги без налогов на продукты, но включая субсидии на продукты.

Нерыночные товары и услуги оцениваются с использованием рыночной цены на аналогичные товары и услуги, реализуемые на рынке, если ее возможно установить, или по затратам на производство, если рыночная цена отсутствует.

В расчетах национальных счетов такие показатели, как валовая добавленная стоимость, прибыль, изменение запасов исчисляются за вычетом холдинговой прибыли, представляющей собой ту величину стоимости продукции, которая образовалась в результате изменения цен на нее за период нахождения продукции в запасах.

Переоценка в сопоставимые цены (цены предыдущего года) осуществляется как по произведенному валовому внутреннему продукту, так и по компонентам его использования.

Переоценка выпуска и промежуточного потребления в сопоставимые цены производится с использованием двух методов:

- дефлятирование данных за отчетный период в текущих ценах соответствующими индексами цен;
- экстраполирование данных за базисный год в текущих ценах индексами физического объема или натуральными индикаторами.

Для переоценки в сопоставимые цены показателей использования валового внутреннего продукта применяются как соответствующие индексы цен (индекс потребительских цен, индекс цен капитальных вложений и т.п.), так и натуральные индикаторы.

Индекс-дефлятор валового внутреннего продукта – отношение валового внутреннего продукта, исчисленного в текущих рыночных ценах, к объему валового внутреннего продукта, исчисленного в ценах предыдущего года. В отличие от индекса цен на товары и услуги, дефлятор валового внутреннего продукта характеризует изменение оплаты труда, валовой прибыли/валового смешанного дохода и потребления основного капитала в результате изменения цен, а также номинальной массы чистых налогов.

Methodological notes

System of National Accounts represents a coherent and detailed system of accounts and macroeconomic tables providing a comparable and complete image of the economic activity of one country.

This system classifies the large variety of economic flows in a limited number of fundamental categories including them in an outlook, which allows for a representation of the economic circuit adjusted to the need for analysis, forecast and economic policy to be obtained.

Main concepts of the System of National Accounts

Goods and Services Account shows the balance between the total goods and services supplied as resources to the economy as output and imports (including the value of taxes less subsidies on products not already included in the valuation of output) and the use of the same goods and services as intermediate consumption, final consumption, capital formation and exports.

Production Account describes the operations that constitute the production process itself. The account is established as total per economy, by types of economic activities and institutional sectors. It reflects in resources the production of goods and services, taxes and subsidies on products, and in uses – the intermediate consumption. The balance of the account, at the level of economy, is represented by the **Gross Domestic Product**, and at the level of economic activity – the **Gross Value Added**.

Generation of Income Account reflects the distribution of primary incomes to institutional-resident units directly engaged in the production of goods and services. In the compartment of resources there is included one single element – the **Gross Domestic Product**, on the level of economy, and at the level of economic activity and institutional sector - the **Gross Value Added**, in the uses compartment are included as follows:

- wages and work remuneration (in monetary and in kind form) of employees;
- taxes on production and import and subsidies (on the level of economy);
- other taxes on production and other subsidies on production (at the level of economic activity and institutional sector).

The balancing item of this account is represented by the **gross operating surplus or gross mixed income**.

Allocation of Primary Income Account characterizes primary income distribution obtained from the production activity or those obtained from among residents (institutional units and sectors). The resources of the account contain the operating surplus, gross mixed income, ownership incomes (receivable), and the remuneration of employees (which is reflected only in the sector “households”), net taxes on production and import, reflected in the resources of the sector “public administration”.

The uses of the account include the incomes on ownership payable. The balancing item of the account is, on the level of economy, the **Gross National Income**, and at the level of institutional sector – the **balance of primary incomes (gross)**.

Secondary Distribution of Income Account reflects the transformation of the balance of primary incomes (gross) by institutional sectors into gross disposal income (in the institutional sector), as a result of receipts and pay-

ments of current transfers.

The balancing item of the account is, on the level of economy, the **Gross National Disposable Income**.

Use of gross disposable income account shows how households, public administration and non-profit institutions serving households distribute their disposable income between final consumption expenditures and gross savings.

The Redistribution of Income in Kind Account shows the way that gross disposable income (transferred from secondary distribution of income account) of households, public administration and non-profit institutions serving households is transformed into gross adjusted disposable income, as a result of receipts or payments of social transfers in kind.

Use of gross adjusted disposable income account shows how gross adjusted disposable income is divided into final actual consumption and gross savings on institutional sectors.

Capital Account reflects the value of non-financial assets purchased or sold by institutional units – residents and shows the changes in net value of own capital from the savings and capital transfers account.

The **net lending (+)** or **borrowing (-)** represents the balancing item, which reflects the resources, payable by the national economy to the rest of the world, or receivable from the rest of the world (if there is a need for funding).

Economic activity – the process that leads to the production of a similar set of outputs (goods, services), which characterizes the most aggregated categories of classification of economic activities.

Institutional Sector – regrouping of institutional units in assemblies, from the point of view of main functions performed and sources of financing.

Institutional unit – the resident economic unit (having an interest centre thus developing an economic activity not less than one year on the given territory), being able to take decisions exercising its main function and/or being the owner of assets (has both accounting documents including all the economic and financial operations done during the period, as well as a balance of its assets and liabilities).

The institutional resident units – are classified by institutional sectors: non-financial corporations, financial corporations, public administration, households, non-profit institutions serving households.

The economic relations with other countries are reflected in the “Rest of the World”, that brings together all non-residential institutional units, in the cases in which they interact with residents.

The non-financial corporations sector comprises the

non-financial institutional units whose main function is to produce non-financial goods and services for market purposes and whose main resources derive from sale of production. This sector includes the activity of non-financial economic agents, with financial autonomy, whatever form of ownership it is.

The financial corporations sector includes the institutional units, whose main function is funding i.e. collection, transformation and redistribution of financial assets. The main resources of these units constitute the funds resulting from the commission works performed, interests, securities, bonds and interest received.

This sector includes crediting and security companies, insurance companies and other financial corporations.

Public Administration sector includes the institutional units, whose main function is to produce non-market services intended for individual and collective consumption and to perform operations of redistribution of state incomes, market services providing, borrowings.

The resources of these units are financed by compulsory contributions made by institutional units, as well as from property income, market services providing, borrowings.

Non-profit institutions serving households sector regroups the institutional units, that render non-market services to households and whose resources, come from voluntary contributions made by households, also from ownership incomes.

The sector includes social organizations, political parties, trade unions, religious cults, cultural and sports association etc.

Household sector includes separate units and groups of units, performing simultaneously the function of consumers and, eventually, the function of entrepreneurs.

The main resources of these units are the remuneration of employees, the ownership incomes and transfers from other sectors, or the incomes in the result of sale of production.

Gross Domestic Product (GDP) – the main macroeconomic aggregate of the System of National Accounts, that characterizes the final result of production activity of resident producing units, and which corresponds to the value of goods and services, produced by these units for final consumption. According the System of National Accounts, the GDP is calculated by three methods.

a) **Production method**

$GDP = GVA + TP - SP$, where:

- GDP – Gross Domestic Product (market prices)
- GVA – Gross Value Added (basic prices)
- TP – Taxes on products
- SP – Subsidies on products

b) **Expenditure method**

$GDP = FC + GFCF + SV + (E - I)$, where:

- FC – Final Consumption
- GFCF – Gross Fixed Capital Formation
- CI – Changes in inventories
- E – Export of goods and services
- I – Import of goods and services

c) **Income method**

$GDP = WR + GOS/GMI + TPI - S$, where:

- WR – work remuneration
- GOS/GMI – gross operating surplus/ gross mixed income
- TPI – taxes on production and import
- S – subsidies

Production – includes all goods manufactured and services rendered during a reporting period.

Production of goods and services for market purposes represents the production which is or can be sold at prices of economic significance.

Production of services for non-market purposes constitutes the production provided for other institutional units for free or at prices which are not economically significant.

Intermediate Consumption (IC) represents the value of goods and services (except the consumption of fixed capital) which are transformed or totally consumed during the production process.

Gross Value Added (GVA) is the balancing item of production account and is measured as the difference between the value of goods and services produced and intermediate consumption, thus representing the new value created in the production process.

Work remuneration (WR) represents the remuneration in monetary or in kind form, paid by the employer to the employee for the work performed in the reporting period. The remuneration of employees includes the gross calculated sums, including premiums, bonuses, advantages in kind, income taxes and payments in social security funds and other payments.

Taxes on production and import (TPI) cover the taxes on products and other taxes on production activity.

Taxes on products (TP) – taxes paid proportionally to the quantity or the value of goods and services produced, sold or imported by the residents. Here are included the value added tax, excises, taxes on imported goods and services.

Other taxes on production (OTP) constitute all the taxes, except the taxes on products, which are paid by the enterprises and organizations during their participation in the production process.

Subsidies include subsidies on products and other subsidies on production.

Subsidies on products – amounts paid per unit of good and service produced or imported.

Other subsidies on production – amounts granted by budget for covering losses.

Net taxes on products – taxes on products minus subventions on products.

Gross Operating surplus / Gross mixed income (GOS/GMI) is the balancing item of the Income Generation Account, and represents the part of new created value which remains at the producers after the remuneration of employees and the payment of net taxes on production and import. The income from the production process of the enterprise, which is households' ownership is called gross mixed income, because it reflects the work remuneration, done by the owner of enterprise, as well as the profit from entrepreneurial activity.

Ownership Incomes – include the incomes, receivable or payable, paid by institutional units on the use of financial assets, land and other non-financial, non-production assets.

Transfer represents the transaction in which one institutional unit provides a good, service or asset (financial or non-financial) to another unit, without receiving from the last any goods, services or assets in return as counterpart. There are current, capital and social transfers in kind.

Current transfers include the current taxes on incomes and welfare, payments for social security, voluntary payments and gifts which do not have capital character, fines etc.

Capital transfers constitute operations with unique character and considerable as value, related to the procurement or sale of the participants' assets in these operations. Here are also included taxes on capital, subsidies for investments and other capital transfers.

Social transfers in kind cover the individual goods and services provided to households in form of transfers in kind by the public administration and non-profit institutions serving households.

Balance of primary incomes (gross) characterizes the incomes of resident institutional units in the result of their participation in the production process and from property. It is determined as difference between all the primary incomes received and paid by the resident units. On economic level, balance of primary incomes calculated in gross basis, i.e. till the exclusion of consumption of fixed capital, represents Gross National Income.

Gross Disposable Income measures the part from new created value, that nation has, for final consumption and gross economy. This is equal to balance of primary incomes (gross) minus incomes transmitted as current transfers plus current incomes received. The total amount of disposable incomes on all residential institutional units is equal to **Gross National Disposable Income**.

Final Actually Consumption includes all the goods and services purchased by resident households for the satisfaction of human needs, both individual and collective ones.

Final Consumption of households includes all the goods and services used directly for the satisfaction of individual needs of resident households.

Final Consumption of public administration represents expenditures of public administration for purchase of goods and services in the benefit of community or for the separate groups of households.

Final Consumption of non-profit institutions serving households sector represents the expenditures of these units for the purchase of goods and services to provide them for free to households as social transfers in kind.

Total Final Consumption sums the expenditures of households, those of public administration for the individual and collective goods and services, as well as the expenditures of the non-profit institutions serving households sector.

Gross Economy represents the balance of use of gross disposable income and measures the part from gross disposable income which is not used for the expenditure of final consumption.

Gross accumulation measures the net value of resi-

dent units' acquisitions of goods and services, produced but not consumed in the current period, and includes the gross fixed capital formation, the stocks variation.

Gross Fixed Capital Formation (GFCF) represents the value of tangible assets, purchased by the resident units in order to be used in the production process.

Changes in inventories represent the difference between stocks at the beginning and at the end of period. The stocks represent the goods which are not included in the gross fixed capital formation existing in the production unit.

Financial Intermediation Services Indirectly Measured (FISIM) are determined indirectly conventional by the balance between the interests receivable and payable by the financial institutions, being the result of their activity of financial intermediation.

Principles of evaluation: In the System of National Accounts the evidence of economic operations is made in prices used at the moment of transactions (current prices).

Gross Domestic Product is elaborated in current market prices. **The current market price** includes marketing and transport margins, taxes on products and excludes the subsidies on products. In order to eliminate the influence of various taxes and subsidies in different branches of the economy on the structure of production and generation of income, branch indicators are valued at basic prices.

Basic Price is the amount receivable by the producer for a unit of good or service excluding any taxes on products and including subsidies on products.

Non-market production is evaluated at current prices using market prices at similar goods and services sold on the market, when it is possible to determine them, or, by expenditures on production when market prices are not available.

In the SNA, such indicators as gross value added, gross operating surplus, changes in inventories are calculated, excluding holding gains, which are defined as the value of production generated due to changes in prices during the period when the products were held in stocks.

Reevaluation in comparable prices (prices of the previous year) is made for GDP both from the production side and from the use side.

Reevaluation of production and intermediate consumption in comparable prices is made by two methods:

- deflation of data in current prices for the accounting period by corresponding price indices;
- extrapolation of data in current prices for the base year by volume indices or physical indicators.

For the reevaluation of the GDP components by uses are used both respective price indices (consumption price indices, investment price index etc.) and physical indicators.

GDP deflator index is the ratio of GDP calculated in current market prices to the volume of gross domestic product calculated in prices of the previous year. Unlike price indices for goods and services, the gross domestic product deflator characterizes the change in remuneration, gross operating surplus/gross mixed income), fixed capital consumption resulting from changes in prices and nominal net taxes.

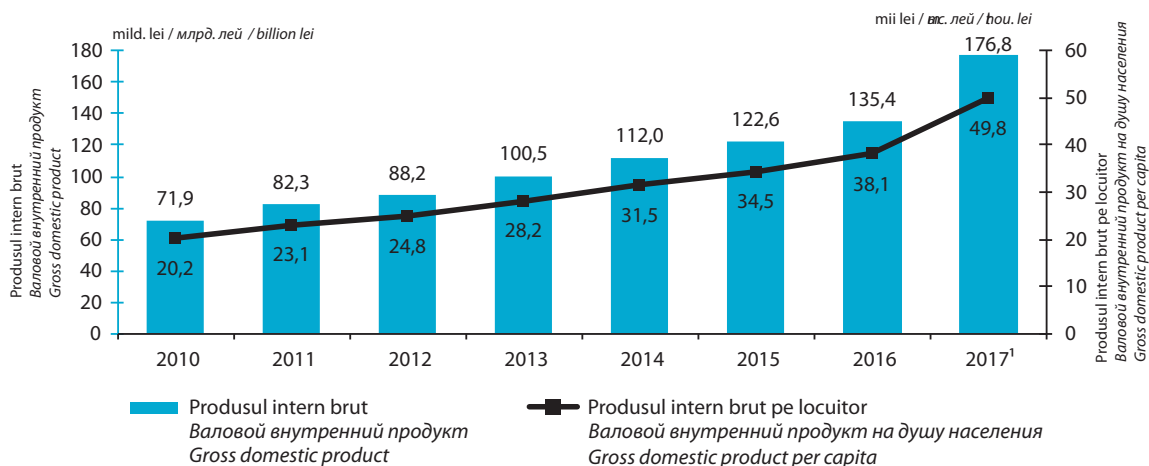
13.1. Principalii indicatori macroeconomici*Основные макроэкономические показатели**Main macroeconomic indicators*

	2010	2011	2012	2013	2014	2015	2016	2017 ¹
Produsul intern brut								
<i>Валовой внутренний продукт</i>								
<i>Gross domestic product</i>								
mil. lei (prețuri curente)	71 885	82 349	88 228	100 510	112 050	122 563	135 397	176 777
<i>млн. лей (текущие цены)</i>								
<i>mio. lei (current prices)</i>								
în % față de anul precedent (prețuri comparabile)	107,1	106,8	99,3	109,4	104,8	99,6	104,5	104,5
<i>в % к предыдущему году (сопоставимые цены)</i>								
<i>in % to previous year (comparable prices)</i>								
Consumul final								
<i>Конечное потребление</i>								
<i>Final consumption</i>								
mil. lei (prețuri curente)	83 240	96 091	103 063	113 169	124 299	132 828	142 096	178 729
<i>млн. лей (текущие цены)</i>								
<i>mio. lei (current prices)</i>								
în % față de anul precedent (prețuri comparabile)	107,3	107,3	100,9	105,2	102,7	98,1	103,2	103,4
<i>в % к предыдущему году (сопоставимые цены)</i>								
<i>in % to previous year (comparable prices)</i>								
Formarea brută de capital								
<i>Валовое накопление капитала</i>								
<i>Gross capital formation</i>								
mil. lei (prețuri curente)	16 911	19 904	20 861	24 783	29 201	27 802	30 506	39 576
<i>млн. лей (текущие цены)</i>								
<i>mio. lei (current prices)</i>								
formarea brută de capital fix	16 263	19 179	20 864	23 062	27 707	29 513	30 289	39 492
<i>валовое накопление основного капитала</i>								
<i>Gross fixed capital formation</i>								
în % față de anul precedent (prețuri comparabile)	117,2	113,0	101,8	103,8	110,0	97,7	97,9	105,2
<i>в % к предыдущему году (сопоставимые цены)</i>								
<i>in % to previous year (comparable prices)</i>								
Exportul de bunuri și servicii								
<i>Экспорт товаров и услуг</i>								
<i>Exports of goods and services</i>								
mil. lei (prețuri curente)	28 197	37 034	38 364	43 565	46 538	52 463	58 848	57 106
<i>млн. лей (текущие цены)</i>								
<i>mio. lei (current prices)</i>								
în % față de anul precedent (prețuri comparabile)	113,7	127,4	101,7	109,6	101,0	102,9	108,7	114,6
<i>в % к предыдущему году (сопоставимые цены)</i>								
<i>in % to previous year (comparable prices)</i>								
Importul de bunuri și servicii								
<i>Импорт товаров и услуг</i>								
<i>Imports of goods and services</i>								
mil. lei (prețuri curente)	56 463	70 679	74 060	81 007	87 989	90 529	96 053	98 634
<i>млн. лей (текущие цены)</i>								
<i>mio. lei (current prices)</i>								
în % față de anul precedent (prețuri comparabile)	114,3	119,7	102,2	104,4	100,4	95,3	105,2	112,5
<i>в % к предыдущему году (сопоставимые цены)</i>								
<i>in % to previous year (comparable prices)</i>								

¹ Date semidefinite conform metodologiei SCN 2008 / Вторая оценка, согласно методологии ЧС 2008 / Semifinal data according to the methodology SNA 2008

13.2. Evoluția produsului intern brut

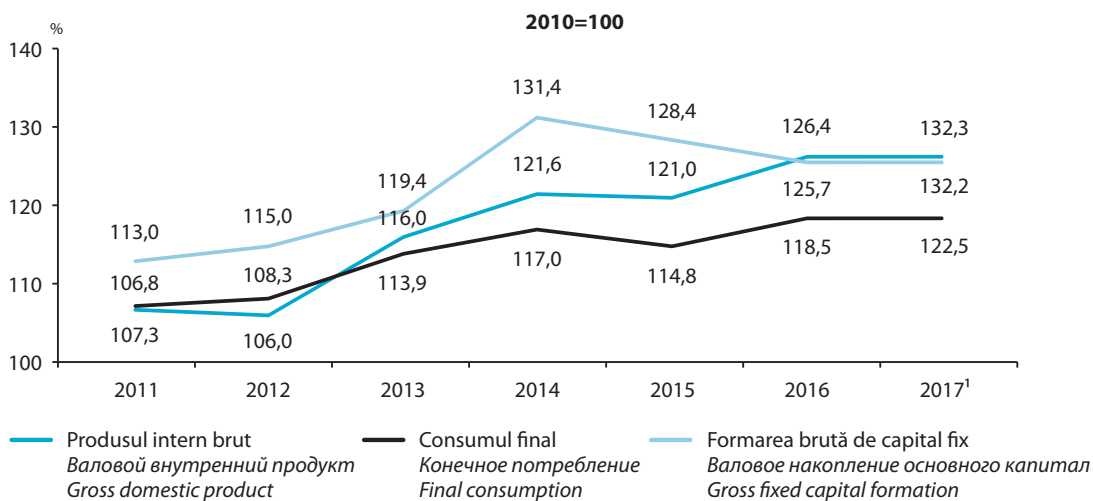
Динамика валового внутреннего продукта
Evolution of gross domestic product



¹ Date semidefinite conform metodologiei SCN 2008 / Вторая оценка, согласно методологии СНС 2008 / Semifinal data according to the methodology SNA 2008

13.3. Indicii produsului intern brut

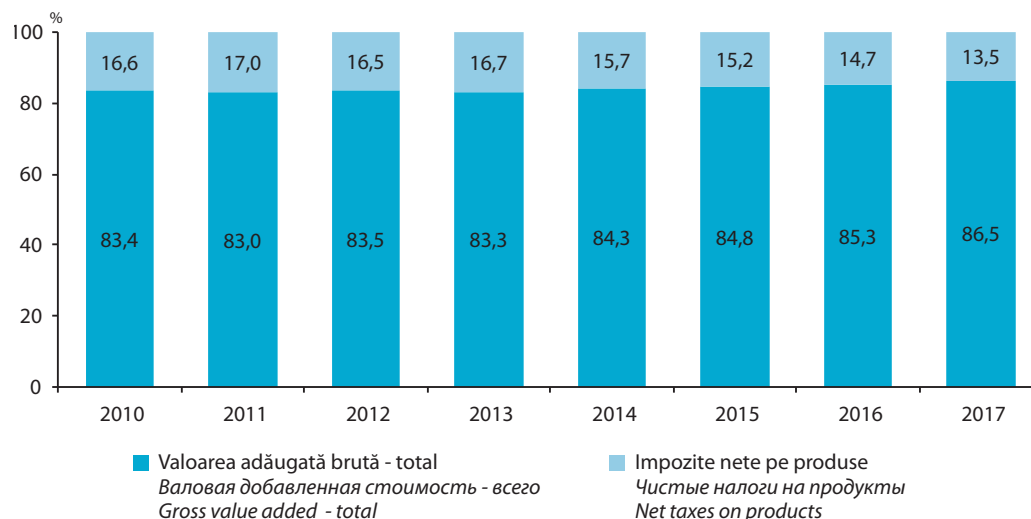
Индексы валового внутреннего продукта
Indices of gross domestic product



¹ Date semidefinite conform metodologiei SCN 2008 / Вторая оценка, согласно методологии СНС 2008 / Semifinal data according to the methodology SNA 2008

13.4. Structura produsului intern brut, pe categorii de resurse

Структура валового внутреннего продукта по производственному методу
Structure of gross domestic product, by production method



¹ Date semidefnitive, conform metodologiei SCN 2008 / Вторая оценка, согласно методологии СНС 2008 / Semifinal data according to the methodology SNA 2008

13.5. Produsul intern brut, pe forme de proprietate

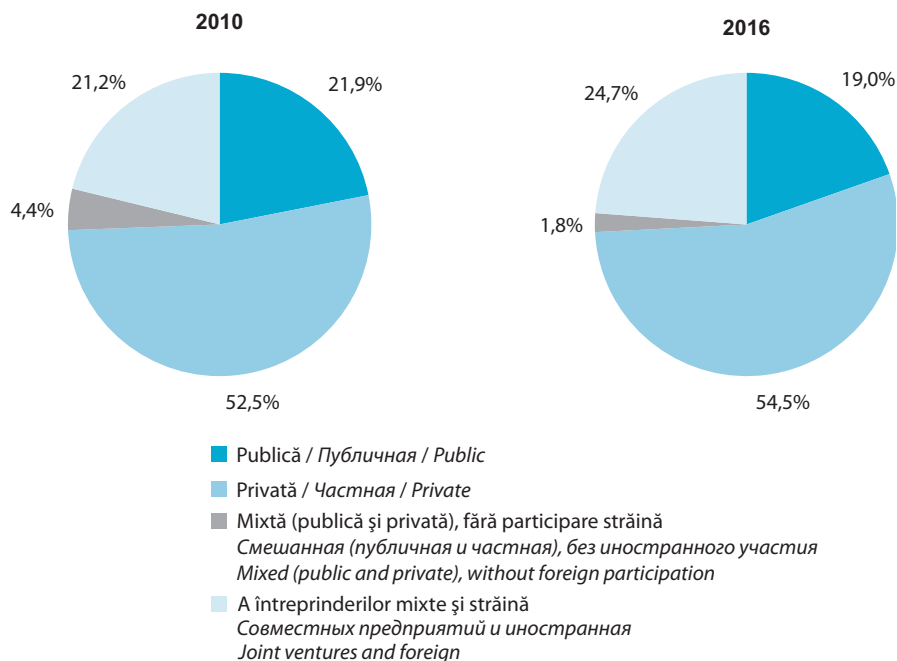
Валовой внутренний продукт по формам собственности
Gross domestic product, by forms of ownership

milioane lei / миллионов лей / million lei

	2010	2011	2012	2013	2014	2015	2016
Produsul intern brut Валовой внутренний продукт Gross domestic product	71 885	82 349	88 228	100 510	112 050	122 563	135 397
din care: / в том числе: / of which:							
Publică / Публичная / Public	15 754	15 636	18 159	20 721	22 133	24 212	25 756
Privată / Частная / Private	37 731	49 207	49 835	58 301	65 018	66 724	73 805
Mixtă (publică și privată), fără participare străină Смешанная (публичная и частная), без иностранного участия Mixed (public and private), without foreign participation	3 065	2 107	1 851	1 733	1 295	2 479	2 415
A întreprinderilor mixte și străină Совместных предприятий и иностранная Joint ventures and foreign	15 335	15 399	18 382	19 755	23 603	29 148	33 420

13.6. Structura produsului intern brut, pe forme de proprietate

Структура валового внутреннего продукта по формам собственности
Structure of gross domestic product, by forms of ownership



13.7. Contul de bunuri și servicii

Счет товаров и услуг
Goods and services account

milioane lei, prețuri curente / миллионов лей, текущие цены / million lei, current prices

	2010	2011	2012	2013	2014	2015	2016
Resurse / Ресурсы / Resources							
Producția brută de bunuri și servicii în prețuri de bază Валовой выпуск товаров и услуг в основных ценах Gross output of goods and services in basic prices	149 859	168 168	175 647	196 560	221 504	242 863	263 411
Import de bunuri și servicii Импорт товаров и услуг Import of goods and services	56 463	70 679	74 060	81 007	87 989	90 529	96 053
Impozite pe produse / Налоги на продукты / Taxes on products	12 349	14 376	14 912	17 155	17 837	18 983	20 650
Subvenții pe produse (-) Налоги на продукты (-) Taxes on products (-)	385	417	370	364	291	293	723
Utilizări / Использование / Uses							
Consumul intermediar Промежуточное потребление Intermediate Consumption	89 938	99 778	101 960	112 840	127 001	138 990	147 941
Consumul final / Конечное потребление / Final Consumption	83 240	96 091	103 063	113 169	124 299	132 828	142 096
Formarea brută de capital fix Валовое накопление основного капитала Gross Fixed Capital Formation	16 263	19 179	20 864	23 062	27 707	29 513	30 289
Variația stocurilor / Изменение запасов / Changes in inventories	648	725	-3	1 722	1 495	-1 711	217
Export de bunuri și servicii Экспорт товаров и услуг Export of goods and services	28 197	37 033	38 364	43 565	46 538	52 463	58 848

13.8. Contul de producțieСчет производства
Production account

milioane lei, prețuri curente / миллионов лей, текущие цены / million lei, current prices

	2010	2011	2012	2013	2014	2015	2016
Resurse / Ресурсы / Resources							
Producția brută de bunuri și servicii în prețuri de bază Валовой выпуск товаров и услуг в основных ценах Gross output of goods and services in basic prices	149 859	168 168	175 647	196 560	221 504	242 863	263 411
Impozite pe produse Налоги на продукты Taxes on products	12 349	14 376	14 912	17 155	17 837	18 983	20 650
Subvenții pe produse (-) Субсидии на продукты (-) Subsidies on products (-)	385	417	370	364	291	293	723
Utilizări / Использование / Uses							
Consumul intermediar Промежуточное потребление Intermediate consumption	89 938	99 778	101 960	112 840	127 001	138 990	147 941
Produsul intern brut în prețuri de piață Валовой внутренний продукт в рыночных ценах Gross domestic product at market prices	71 885	82 349	88 228	100 510	112 050	122 563	135 397

13.9. Contul de exploatareСчет образования доходов
Generation of income account

milioane lei, prețuri curente / миллионов лей, текущие цены / million lei, current prices

	2010	2011	2012	2013	2014	2015	2016
Resurse / Ресурсы / Resources							
Produsul intern brut în prețuri de piață Валовой внутренний продукт в рыночных ценах Gross domestic product at market prices	71 885	82 349	88 228	100 510	112 050	122 563	135 397
Utilizări / Использование / Uses							
Remunerarea salariaților Оплата труда наемных работников Remuneration of employees	31 446	34 915	39 709	42 906	46 181	52 148	56 680
Impozite pe producție și import Налоги на производство и импорт Taxes on products and import	13 044	15 071	16 006	18 279	20 111	20 541	22 062
din care: / в том числе: / of which:							
impozite pe produse налоги на продукты taxes on products	12 349	14 376	14 912	17 155	17 837	18 983	20 650
alte impozite de producție другие налоги на производство other production taxes	695	695	1 094	1 125	2 274	1 557	1 411
Subvenții (-) / Субсидии (-) / Subsidies (-)	762	781	849	859	947	770	1 179
din care: / в том числе: / of which:							
subvenții pe produse субсидии на продукты subsidies on products	385	417	370	364	291	293	723
alte subvenții de producție другие субсидии на производство other subsidies on production	377	364	479	495	656	477	456
Excedentul brut de exploatare / Venitul mixt brut Валовая прибыль / Валовой смешанный доход Operating surplus, gross / Mixed income, gross	28 157	33 144	33 362	40 184	46 704	50 644	57 835

13.10. Contul de distribuire primară a veniturilor

Счет первичного распределения доходов

Allocation of primary income account

milioane lei, prețuri curente / миллионов лей, текущие цены / million lei, current prices

	2010	2011	2012	2013	2014	2015	2016
Resurse / Ресурсы / Resources							
Excedentul brut de exploatare / Venitul mixt brut Валовая прибыль / Валовой смешанный доход Operating surplus, gross / Mixed income, gross	28 157	33 144	33 362	40 184	46 704	50 644	57 835
Remunerarea salariaților, inclusiv "restul lumii" Оплата труда наемных работников, включая "остальной мир" Remuneration of employees, including the "rest of the world"	39 728	45 020	51 668	56 321	60 150	65 183	69 489
Impozite pe producție și import Налоги на производство и импорт Taxes on production and import	13 044	15 071	16 006	18 279	20 111	20 541	22 062
Subvenții (-) / Субсидии (-) / Subsidies (-)	762	781	849	859	947	770	1 179
Venituri din proprietate primite de la "restul lumii" Доходы от собственности, полученные от "остального мира" Ownership incomes receivable from the "rest of the world"	228	333	476	571	748	679	670
Utilizări / Использование / Uses							
Venituri din proprietate transmise "restului lumii" Доходы от собственности, переданные "остальному миру" Ownership incomes payable to the "rest of the world"	2 511	3 808	2 235	3 098	3 049	5 053	4 252
Venitul național brut (VNB) Валовой национальный доход (ВНД) Gross national Income (GNI)	77 884	88 979	98 428	111 398	123 717	131 223	144 624

13.11. Contul de distribuire secundară a veniturilor

Счет вторичного распределения доходов

Secondary distribution of income account

milioane lei, prețuri curente / миллионов лей, текущие цены / million lei, current prices

	2010	2011	2012	2013	2014	2015	2016
Resurse / Ресурсы / Resources							
Venitul național brut (VNB) Валовой национальный доход (ВНД) Gross national income (GNI)	77 884	88 979	98 428	111 398	123 717	131 223	144 624
Transferuri curente primite de la "restul lumii" Текущие трансферты, полученные от "остального мира" Current transfers receivable from the "rest of the world"	16 731	18 292	19 972	22 050	23 650	22 557	24 727
Utilizări / Использование / Uses							
Transferuri curente transmise "restului lumii" Текущие трансферты, переданные "остальному миру" Current transfers payable to the "rest of the world"	1 059	1 167	1 188	1 700	2 085	2 718	2 475
Venitul național disponibil brut Валовой национальный располагаемый доход Gross national disposable Income	93 556	106 104	117 212	131 749	145 282	151 063	166 876

13.12. Contul de redistribuire a veniturilor în natură

Счет перераспределения доходов в натуральной форме
Redistribution of incomes in kind account

milioane lei, prețuri curente / миллионов лей, текущие цены / million lei, current prices

	2010	2011	2012	2013	2014	2015	2016
Resurse / Ресурсы / Resources							
Venitul național disponibil brut <i>Валовой национальный располагаемый доход</i> <i>Gross national disposable income</i>	93 556	106 104	117 212	131 749	145 282	151 063	166 876
Transferuri sociale în natură primite <i>Социальные трансферты в натуре, полученные</i> <i>Social transfers in kind, receivable</i>	12 925	14 447	14 432	14 751	16 000	17 686	18 650
Utilizări / Использование / Uses							
Transferuri sociale în natură transmise <i>Социальные трансферты в натуре, переданные</i> <i>Social transfers in kind, payable</i>	12 925	14 447	14 432	14 751	16 000	17 686	18 650
Venitul disponibil ajustat brut <i>Валовой скорректированный располагаемый доход</i> <i>Gross disposable income adjusted</i>	93 556	106 104	117 212	131 749	145 282	151 063	166 876

13.13. Contul de utilizare a veniului disponibil ajustat brut

Счет использования скорректированного валового располагаемого дохода
Use of gross adjusted disposable income account

milioane lei, prețuri curente / миллионов лей, текущие цены / million lei, current prices

	2010	2011	2012	2013	2014	2015	2016
Resurse / Ресурсы / Resources							
Venitul disponibil ajustat brut <i>Валовой скорректированный располагаемый доход</i> <i>Gross disposable income adjusted</i>	93 556	106 104	117 212	131 749	145 282	151 063	166 876
Utilizări / Использование / Uses							
Consumul final efectiv <i>Фактическое конечное потребление</i> <i>Actual final consumption</i>	83 240	96 091	103 063	113 169	124 299	132 828	142 096
al gospodăriilor populației <i>домашних хозяйств</i> <i>of households</i>	78 977	92 551	98 096	107 661	117 962	125 361	135 197
al administrației publice <i>государственного управления</i> <i>of public administration</i>	4 263	3 540	4 967	5 508	6 337	7 467	6 899
Economia brută <i>Валовое сбережение</i> <i>Gross savings</i>	10 316	10 013	14 150	18 580	20 983	18 235	24 780

13.14. Contul de capitalСчет операций с капиталом
Capital account

milioane lei, prețuri curente / миллионов лей, текущие цены / million lei, current prices

	2010	2011	2012	2013	2014	2015	2016
Modificări în pasive și capital propriu <i>Изменения в пассивах и стоимости собственного капитала</i> <i>Changes in liabilities and the value of own capital</i>							
Economia brută / Валовое сбережение / Gross Savings	10 316	10 013	14 150	18 580	20 983	18 235	24 780
Transferuri capitale primite de la "restul lumii" <i>Капитальные трансферты, полученные от "остального мира"</i> <i>Capital transfers receivable from the "rest of the world"</i>	749	795	928	1 458	2 566	2 163	1 104
Transferuri capitale transmise "restului lumii" <i>Капитальные трансферты, переданные "остальному миру"</i> <i>Capital transfers payable to the "rest of the world"</i>	516	573	603	663	1 143	1 388	1 421
Modificări în active <i>Изменения в активах</i> <i>Changes in assets</i>							
Formarea brută de capital fix <i>Валовое накопление основного капитала</i> <i>Gross fixed capital formation</i>	16 263	19 179	20 864	23 062	27 707	29 513	30 289
Variația stocurilor / Изменение запасов / Changes in inventories	648	725	-3	1 722	1 495	-1 711	217
Achiziții minus cedări de active nefinanciare neproduse <i>Приобретение минус выбытие непродуцированных нефинансовых активов</i> <i>Acquisition less disposals of non-produced non-financial assets</i>	-	-93	-	-	-1	-	-
Capacitatea (+) / necesarul (-) de finanțare <i>Кредитование (+) / заимствование (-)</i> <i>Lending (+) / borrowing (-)</i>	-6 362	-9 669	-6 386	-5 408	-6 795	-8 792	-6 042

13.15. Contul "restul lumii"; contul de bunuri și serviciiСчет "остальной мир"; счет товаров и услуг
"The rest of the world" account; goods and services account

milioane lei, prețuri curente / миллионов лей, текущие цены / million lei, current prices

	2010	2011	2012	2013	2014	2015	2016
Resurse / Ресурсы / Resources							
Importul de bunuri și servicii <i>Импорт товаров и услуг</i> <i>Import of goods and services</i>	53 581	67 576	70 511	77 283	83 722	85 792	91 552
Consumul final al gospodăriilor populației-rezidenți peste hotare <i>Конечное потребление домашних хозяйств-резидентов за рубежом</i> <i>Final consumption of households resident abroad</i>	2 882	3 103	3 549	3 724	4 267	4 737	4 501
Utilizări / Использование / Uses							
Exportul de bunuri și servicii <i>Экспорт товаров и услуг</i> <i>Export of goods and services</i>	26 533	35 215	36 325	41 398	44 043	49 620	55 266
Consumul final al gospodăriilor populației-nerezidenți pe teritoriul țării <i>Конечное потребление домашних хозяйств-нерезидентов на территории страны</i> <i>Final consumption of households non-resident on the territory of the country</i>	1 664	1 818	2 039	2 167	2 495	2 843	3 583
Soldul de bunuri și servicii <i>Сальдо товаров и услуг</i> <i>Balance of goods and services</i>	28 266	33 646	35 696	37 442	41 451	38 067	37 205

13.16. Contul "restul lumii"; contul de venituri primare și transferuri curenteСчет "остальной мир"; счет первичных доходов и текущих трансфертов
"The rest of the world" account; primary incomes and current transfers account

milioane lei, prețuri curente / миллионов лей, текущие цены / million lei, current prices

	2010	2011	2012	2013	2014	2015	2016
Resurse / Ресурсы / Resources							
Soldul de bunuri și servicii Сальдо товаров и услуг Balance of goods and services	28 266	33 646	35 696	37 442	41 451	38 067	37 205
Remunerarea salariaților-nerezidenților de către rezidenți Оплата труда работников-нерезидентов резидентами Remuneration of work of non-resident employees by resident units	730	421	334	704	1 031	1 556	1 405
Venituri din proprietate primite Доходы от собственности, полученные Ownership Incomes, receivable	2 511	3 808	2 235	3 098	3 049	5 053	4 252
Transferuri curente primite Текущие трансферты, полученные Current transfers, receivable	1 059	1 167	1 188	1 700	2 085	2 718	2 475
Utilizări / Использование / Uses							
Remunerarea salariaților-rezidenților de către nerezidenți Оплата труда работников-резидентов нерезидентами Remuneration of resident employees by non-residents	9 012	10 526	12 293	14 118	14 999	14 590	14 214
Venituri din proprietate transmise Доходы от собственности, переданные Ownership Incomes, payable	228	333	476	571	748	679	670
Transferuri curente transmise Текущие трансферты, переданные Current transfers, payable	16 731	18 292	19 972	22 050	23 650	22 557	24 727
Soldul operațiunilor curente cu "restul lumii" Сальдо текущих операций с "остальным миром" Balance of current transactions with the "rest of the world"	6 595	9 891	6 711	6 204	8 219	9 567	5 726

13.17. Contul "restul lumii"; contul de capitalСчет "остальной мир"; счет операций с капиталом
"The rest of the world" account; capital account

milioane lei, prețuri curente / миллионов лей, текущие цены / million lei, current prices

	2010	2011	2012	2013	2014	2015	2016
Modificări în pasive și capital propriu Изменения в пассивах и стоимости собственного капитала Changes in liabilities and in the value of own capital							
Soldul operațiunilor curente cu "restul lumii" Сальдо текущих операций с "остальным миром" Balance of current transactions with the "rest of the world"	6 595	9 891	6 711	6 204	8 219	9 567	5 726
Transferuri capitale primite Капитальные трансферты, полученные Capital transfers, receivable	516	573	603	663	1 143	1 388	1 421
Transferuri capitale transmise Капитальные трансферты, полученные Capital transfers, receivable	749	795	928	1 458	2 566	2 163	1 104
Modificări în active / Изменения в активах / Changes in assets							
Achiziții minus cedări de active nefinanciare neproduse Приобретение минус выбытие непродуцированных нефинансовых активов Acquisition less disposal of non-production, non-financial assets	-	93	-	-	1	-	-
Capacitatea (+) / necesarul (-) de finanțare Кредитование (+) / заимствование (-) Net lending (+) / borrowing (-)	6 362	9 669	6 386	5 408	6 795	8 792	6 042

13.18. Contul de producție pe activități economice

Счет производства по видам экономической деятельности

Production account by economic activities

mii lei, prețuri curente / тысяч лей, текущие цены / thousand lei, current prices

	Anii Годы Years	Producția brută în prețuri de bază Валовой выпуск в основных ценах Gross output in basic prices	Consumul intermediar Промежуточное потребление Intermediate consumption	Valoarea adăugată brută Валовая добавленная стоимость Gross value added
Total	2014	221 504 229	127 000 670	94 503 559
<i>Всего</i>	2015	242 862 568	138 989 939	103 872 629
<i>Total</i>	2016	263 410 748	147 941 249	115 469 499
	2017¹	281 980 380	129 131 636	152 848 744
Agricultură, silvicultură și pescuit <i>Сельское хозяйство, лесоводство и рыбоводство</i>	2014	27 804 925	13 185 491	14 619 434
	2015	27 689 494	12 687 926	15 001 568
	2016	30 937 316	14 541 010	16 396 305
	2017 ¹	35 051 320	14 602 077	20 449 243
Industrie extractivă <i>Горнодобывающая промышленность Mining and quarrying</i>	2014	1 025 034	533 036	491 998
	2015	1 003 307	518 968	484 339
	2016	1 001 489	515 910	485 579
	2017 ¹	868 973	417 340	451 633
Industrie prelucrătoare <i>Обрабатывающая промышленность Manufacturing industry</i>	2014	50 740 254	37 706 145	13 034 109
	2015	55 333 850	40 754 992	14 578 857
	2016	59 721 432	43 722 621	15 998 810
	2017 ¹	62 417 091	41 690 295	20 726 796
Producția și furnizarea de energie electrică și termică, gaze, apă caldă și aer condiționat <i>Производство и обеспечение электро- и теплоэнергией, газом, горячей водой; кондиционирование воздуха</i>	2014	6 391 566	4 297 149	2 094 417
	2015	6 778 374	4 516 144	2 262 230
	2016	7 409 178	4 911 709	2 497 469
	2017 ¹	9 353 415	4 942 735	4 410 680
Distribuția apei; salubritate, gestionarea deșeurilor, activități de decontaminare <i>Водоснабжение; очистка и обработка отходов и восстановительные работы</i>	2014	3 176 778	1 897 820	1 278 958
	2015	3 334 189	1 987 842	1 346 347
	2016	3 565 857	2 113 859	1 451 998
	2017 ¹	2 784 654	1 488 340	1 296 314
Construcții <i>Строительство Construction</i>	2014	19 143 012	15 134 985	4 008 028
	2015	20 941 929	16 528 316	4 413 613
	2016	21 556 379	16 921 532	4 634 847
	2017 ¹	28 048 468	15 755 425	12 293 044
Comerț cu ridicata și cu amănuntul; întreținerea și repararea autovehiculelor și a motocicletelor <i>Оптовая и розничная торговля; техническое обслуживание и ремонт автотранспортных средств и мотоциклов</i>	2014	28 086 976	12 781 077	15 305 899
	2015	30 770 661	13 952 374	16 818 287
	2016	34 853 197	15 693 988	19 159 210
	2017 ¹	40 540 372	13 728 496	26 811 877
Transport și depozitare <i>Транспорт и хранение Transportation and storage</i>	2014	17 228 647	11 751 733	5 476 915
	2015	18 971 439	12 901 127	6 070 312
	2016	21 279 577	14 350 327	6 929 250
	2017 ¹	17 892 011	10 143 777	7 748 234

Continuare / Продолжение / Continued

	Anii Годы Years	Producția brută în prețuri de bază Валовой выпуск в основных ценах Gross output in basic prices	Consumul intermediar Промежуточное потребление Intermediate consumption	Valoarea adăugată brută Валовая добавленная стоимость Gross value added
Activități de cazare și alimentație publică Деятельность по размещению и общественное питание Accommodation and food service activities	2014	3 019 571	1 718 075	1 301 497
	2015	3 370 401	1 907 531	1 462 871
	2016	3 699 242	2 088 665	1 610 576
	2017 ¹	3 337 867	1 585 938	1 751 929
Informații și comunicații Информационные услуги и связь Information and communication	2014	11 165 587	4 557 759	6 607 828
	2015	12 384 753	5 116 248	7 268 505
	2016	13 530 076	5 566 690	7 963 386
	2017 ¹	13 407 197	4 817 116	8 590 081
Activități financiare și de asigurări Финансовая и страховая деятельность Financial and insurance activities	2014	6 802 135	1 756 364	5 045 771
	2015	10 546 413	2 677 267	7 869 146
	2016	9 819 082	2 461 852	7 357 230
	2017 ¹	7 376 260	1 818 338	5 557 922
Tranzacții imobiliare Операции с недвижимым имуществом Real estate activities	2014	10 495 119	4 627 466	5 867 654
	2015	11 122 137	4 748 543	6 373 594
	2016	11 976 726	5 102 061	6 874 664
	2017 ¹	15 644 622	3 990 031	11 654 591
Activități profesionale, științifice și tehnice Профессиональная, научная и техническая деятельность Professional, scientific and technical activities	2014	4 273 937	2 241 831	2 032 106
	2015	4 924 957	2 573 028	2 351 929
	2016	5 731 379	2 972 271	2 759 108
	2017 ¹	6 402 850	2 356 199	4 046 651
Activități de servicii administrative și activități de servicii suport Административная деятельность и дополнительные услуги в данной области Administrative and support service activities	2014	3 542 399	2 312 091	1 230 309
	2015	4 080 434	2 662 565	1 417 869
	2016	4 400 106	2 835 134	1 564 972
	2017 ¹	4 614 251	2 239 150	2 375 101
Administrație publică și apărare; asigurări sociale obligatorii Государственное управление и оборона; обязательное социальное страхование Public administration and defence; compulsory social security	2014	6 931 272	2 275 537	4 655 735
	2015	7 563 968	2 420 470	5 143 498
	2016	8 006 163	2 521 941	5 484 222
	2017 ¹	8 954 893	2 531 147	6 423 746
Învățământ Образование Education	2014	9 066 353	2 692 649	6 373 705
	2015	9 820 184	2 875 353	6 944 832
	2016	10 422 021	2 992 333	7 429 688
	2017 ¹	9 680 021	1 941 913	7 738 108
Sănătate și asistență socială Здравоохранение и социальные услуги Health and social work	2014	7 568 761	2 868 560	4 700 201
	2015	8 229 315	3 086 079	5 143 236
	2016	8 882 913	3 297 722	5 585 192
	2017 ¹	9 393 385	3 015 133	6 378 252
Artă, activități de recreere și de agrement Искусство, развлечения и отдых Arts, entertainment and recreation	2014	1 853 523	1 016 194	837 329
	2015	2 119 691	1 153 836	965 855
	2016	2 240 034	1 201 201	1 038 834
	2017 ¹	1 956 515	532 662	1 423 853

Continuare / Продолжение / Continued

	Anii Годы Years	Producția brută în prețuri de bază Валовой выпуск в основных ценах Gross output in basic prices	Consumul intermediar Промежуточное потребление Intermediate consumption	Valoarea adăugată brută Валовая добавленная стоимость Gross value added
Alte activități de servicii <i>Предоставление прочих видов услуг</i> <i>Other service activities</i>	2014	2 988 055	1 564 786	1 423 270
	2015	3 647 687	1 912 707	1 734 979
	2016	4 132 140	2 133 824	1 998 316
	2017 ¹	3 981 103	1 535 525	2 445 578
Activități ale gospodăriilor private în calitate de angajator de personal casnic; activități ale gospodăriilor private de producere de bunuri și servicii destinate consumului propriu <i>Деятельность домашних хозяйств,</i> <i>нанимающих домашнюю прислугу и</i> <i>производящих товары и услуги для</i> <i>собственного потребления</i> <i>Activities of households as employers;</i> <i>undifferentiated goods- and services-producing</i> <i>activities of households for own use</i>	2014	200 322	-	200 322
	2015	229 385	-	229 385
	2016	246 441	-	246 441
	2017 ¹	275 112	-	275 112
Serviciile intermediarilor financiari indirect măsurate <i>Услуги финансового посредничества,</i> <i>измеряемые косвенным образом</i> <i>Financial intermediation services indirectly</i> <i>measured</i>	2014	-	2 081 925	-2 081 925
	2015	-	4 008 625	-4 008 625
	2016	-	1 996 599	-1 996 599
	2017 ¹	x	x	x

¹ Date semidefinite conform metodologiei SCN 2008 / Вторая оценка, согласно методологии ЧС 2008 / Semifinal data according to the methodology SNA 2008

13.19. Contul de exploatare, pe activități economice, în 2016

Счет образования доходов по видам экономической деятельности в 2016 году

Generation of income account, by economic activities, in 2016

mii lei, prețuri curente / тысяч лей, текущие цены / thousand lei, current prices

	Valoarea adăugată brută Валовая добавленная стоимость Gross value added	Remunerarea salariaților Оплата труда работников Remuneration of employees	Alte impozite pe producție Другие налоги на производство Other taxes on production	Alte subvenții pe producție (-) Другие субсидии на производство (-) Other subsidies on production (-)	Excedent brut de exploatare / venit mixt brut Валовая прибыль / валовой смешанный доход Operating surplus, gross / mixed income, gross
Total / Всего / Total	115 469 499	56 679 888	1 411 329	456 257	57 834 539
Agricultură, silvicultură și pescuit Сельское хозяйство, лесоводство и рыбоводство Agriculture, forestry and pisciculture	16 396 305	1 887 511	102 452	54 655	14 460 998
Industrie extractivă Горнодобывающая промышленность Mining and quarrying	485 579	214 385	14 112	-	257 082
Industrie prelucrătoare Обрабатывающая промышленность Manufacturing industry	15 998 810	8 209 911	222 909	-	7 565 990
Producția și furnizarea de energie electrică și termică, gaze, apă caldă și aer condiționat Производство и обеспечение электро- и теплоэнергией, газом, горячей водой; кондиционирование воздуха Electricity, gas, steam and air conditioning supply	2 497 469	1 923 331	22 405	-	551 733
Distribuția apei; salubritate, gestionarea deșeurilor, activități de decontaminare Водоснабжение; очистка и обработка отходов и восстановительные работы Water supply; sewerage, waste management and remediation activities	1 451 998	646 441	55 796	-	749 761
Construcții Строительство Construction	4 634 847	2 261 481	83 821	-	2 289 546
Comerț cu ridicata și cu amănuntul; întreținerea și repararea autovehiculelor și a motocicletelor Оптовая и розничная торговля; техническое обслуживание и ремонт автотранспортных средств и мотоциклов Wholesale and retail trade; repair of motor vehicles and motorcycles	19 159 210	8 924 496	440 029	-	9 794 685
Transport și depozitare Транспорт и хранение Transportation and storage	6 929 250	4 001 799	125 850	115 085	2 916 685
Activități de cazare și alimentație publică Деятельность по размещению и общественное питание Accommodation and food service activities	1 610 576	917 902	43 633	-	649 041
Informații și comunicații Информационные услуги и связь Information and communication	7 963 386	3 293 454	174 441	79 883	4 575 374
Activități financiare și de asigurări Финансовая и страховая деятельность Financial and insurance activities	7 357 230	2 570 362	2 568	-	4 784 300

Continuare / Продолжение / Continued

	Valoarea adăugată brută <i>Валовая добавленная стоимость</i> Gross value added	Remunerarea salariaților <i>Оплата труда работников</i> Remuneration of employees	Alte impozite pe producție <i>Другие налоги на производство</i> Other taxes on production	Alte subvenții pe producție (-) <i>Другие субсидии на производство (-)</i> Other subsidies on produc- tion (-)	Excedent brut de exploatare / venit mixt brut <i>Валовая прибыль / валовой смеша- нный доход</i> Operating surplus, gross / mixed income, gross
Tranzacții imobiliare <i>Операции с недвижимым имуществом</i> Real estate activities	6 874 664	831 950	74 151	-	5 968 564
Activități profesionale, științifice și tehnice <i>Профессиональная, научная и техническая деятельность</i> Professional, scientific and technical activities	2 759 108	2 130 544	29 440	-	599 124
Activități de servicii administrative și activități de servicii suport <i>Административная деятельность и дополнительные услуги в данной области</i> Administrative and support service activities	1 564 972	1 000 958	13 925	74 097	624 185
Administrație publică și apărare; asigurări sociale obligatorii <i>Государственное управление и оборона; обязательное социальное страхование</i> Public administration and defence; compulsory social security	5 484 222	4 798 540	-	-	685 682
Învățământ <i>Образование</i> Education	7 429 688	6 798 452	-	-	631 236
Sănătate și asistență socială <i>Здравоохранение и социальные услуги</i> Health and social work	5 585 192	4 428 809	-	-	1 156 382
Artă, activități de recreere și de agrement <i>Искусство, развлечения и отдых</i> Arts, entertainment and recreation	1 038 834	758 556	-	132 537	412 814
Alte activități de servicii <i>Предоставление прочих видов услуг</i> Other service activities	1 998 316	1 081 004	5 796	-	911 515
Activități ale gospodăriilor private în calitate de angajator de personal casnic; activități ale gospodăriilor private de producere de bunuri și servicii destinate consumului propriu <i>Деятельность домашних хозяйств, нанимающих домашнюю прислугу и производящих товары и услуги для собственного потребления</i> Activities of households as employers; undifferentiated goods- and services-producing activities of households for own use	246 441	-	-	-	246 441
Serviciile intermediarilor financiari indirect măsurate <i>Услуги финансового посредничества, измеряемые косвенным образом</i> Financial intermediation services indirectly measured	-1 996 599	-	-	-	-1 996 599

13.20. Contribuția principalelor activități economice la formarea produsului intern brut

Вклад основных видов экономической деятельности в формирование валового внутреннего продукта

Share of main economic activities in the generation of gross domestic product

procente / проценты / percentage

	2013	2014	2015	2016	2017 ¹
Produsul intern brut	100,0	100,0	100,0	100,0	100,0
<i>Валовой внутренний продукт</i>					
<i>Gross domestic product</i>					
Valoarea adăugată brută – total	83,3	84,3	84,8	85,3	86,5
<i>Валовая добавленная стоимость – всего</i>					
<i>Gross value added – total</i>					
din care: / в том числе: / of which:					
Agricultură, silvicultură și pescuit	12,3	13,0	12,3	12,1	11,6
<i>Сельское хозяйство, лесоводство и рыболовство</i>					
<i>Agriculture, forestry and fishing</i>					
Industria extractivă; industria prelucrătoare	11,7	12,1	12,3	12,2	12,0
<i>Горнодобывающая промышленность; обрабатывающая промышленность</i>					
<i>Mining and quarrying; manufacturing industry</i>					
Producția și furnizarea de energie electrică și termică, gaze, apă caldă și aer condiționat; distribuția apei; salubritate, gestionarea deșeurilor, activități de decontaminare	3,1	3,0	2,9	2,9	3,2
<i>Производство и обеспечение электро- и теплоэнергией, газом, горячей водой; кондиционирование воздуха; водоснабжение; очистка и обработка отходов и восстановительные работы</i>					
<i>Electricity, gas, steam and air conditioning supply; water supply; sewerage, waste management and remediation activities</i>					
Construcții / Строительство / Construction	3,4	3,6	3,6	3,4	7,0
Comerț cu ridicata și cu amănuntul; întreținerea și repararea autovehiculelor și a motocicletelor	13,6	13,7	13,7	14,2	15,2
<i>Оптовая и розничная торговля; техническое обслуживание и ремонт автотранспортных средств и мотоциклов</i>					
<i>Wholesale and retail trade; repair of motor vehicles and motorcycles</i>					
Transporturi și depozitare	4,9	4,9	5,0	5,1	4,4
<i>Транспорт и хранение</i>					
<i>Transportation and storage</i>					
Informații și comunicații	6,2	5,9	5,9	5,9	4,9
<i>Информационные услуги и связь</i>					
<i>Information and communication</i>					
Tranzacții imobiliare	5,3	5,2	5,2	5,1	6,6
<i>Операции с недвижимым имуществом</i>					
<i>Real estate activities</i>					
Activități profesionale, științifice și tehnice	1,7	1,8	1,9	2,0	2,3
<i>Профессиональная, научная и техническая деятельность</i>					
<i>Professional, scientific and technical activities</i>					
Administrație publică și apărare; asigurări sociale obligatorii; învățământ; sănătate și asistență socială	14,1	14,0	14,1	13,7	11,6
<i>Государственное управление и оборона; обязательное социальное страхование; образование; здравоохранение и социальные услуги</i>					
<i>Public administration and defence; compulsory social security; education; health and social work</i>					
Alte activități / Прочие виды деятельности / Other activities	8,7	9,0	11,2	10,2	7,8
Serviciile intermediarilor financiari indirect măsurate	-1,7	-1,9	-3,2	-1,5	0,0
<i>Услуги финансового посредничества, измеряемые косвенным образом</i>					
<i>Financial intermediation services indirectly measured</i>					
Impozite nete pe produse	16,7	15,7	15,2	14,7	13,5
<i>Чистые налоги на продукты</i>					
<i>Net taxes on products</i>					

¹ Date semidefinite conform metodologiei SCN 2008 / Вторая оценка, согласно методологии CHC 2008 / Semifinal data according to the methodology SNA 2008

13.21. Produsul intern brut, pe categorii de utilizări

Валовой внутренний продукт по элементам конечного использования
Gross domestic product, by expenditure approach

	2012	2013	2014	2015	2016	2017 ¹
Milioane lei, prețuri curente / Миллионов лей, текущие цены / Million lei, current prices						
Produsul intern brut – total	88 228	100 510	112 050	122 563	135 397	176 777
<i>Валовой внутренний продукт – всего</i>						
<i>Gross domestic product – total</i>						
din care: / в том числе: / of which:						
Consumul final	103 063	113 169	124 299	132 828	142 096	178 729
<i>Конечное потребление</i>						
<i>Final consumption</i>						
al gospodăriilor populației	83 664	92 910	101 962	107 674	116 547	149 374
<i>домашних хозяйств</i>						
<i>of households</i>						
al administrației publice	17 838	18 540	20 372	23 096	23 392	27 001
<i>государственного управления</i>						
<i>of public administration</i>						
al instituțiilor fără scop lucrativ în serviciul gospodăriilor populației	1 560	1 719	1 965	2 058	2 157	2 354
<i>некоммерческих организаций, обслуживающих домашние хозяйства</i>						
<i>of non-profit institutions serving households</i>						
Formarea brută de capital	20 861	24 783	29 201	27 802	30 506	39 576
<i>Валовое накопление капитала</i>						
<i>Gross capital formation</i>						
formarea brută de capital fix	20 864	23 062	27 707	29 513	30 289	39 492
<i>валовое накопление основного капитала</i>						
<i>gross fixed capital formation</i>						
variația stocurilor / изменение запасов / changes in inventories	-3	1 721	1 495	-1 711	217	85
Export net / Чистый экспорт / Net export	-35 696	-37 442	-41 451	-38 067	-37 205	-41 528
Structura, % / Структура, % / Structure, %						
Produsul intern brut – total	100,0	100,0	100,0	100,0	100,0	100,0
<i>Валовой внутренний продукт – всего</i>						
<i>Gross domestic product – total</i>						
din care: / в том числе: / of which:						
Consumul final	116,8	112,6	111,0	108,4	104,9	101,1
<i>Конечное потребление</i>						
<i>Final consumption</i>						
al gospodăriilor populației	94,8	92,4	91,0	87,9	86,1	84,5
<i>домашних хозяйств</i>						
<i>of households</i>						
al administrației publice	20,2	18,5	18,2	18,8	17,3	15,3
<i>государственного управления</i>						
<i>of public administration</i>						
al instituțiilor fără scop lucrativ în serviciul gospodăriilor populației	1,8	1,7	1,8	1,7	1,6	1,3
<i>некоммерческих организаций, обслуживающих домашние хозяйства</i>						
<i>of non-profit institutions serving households</i>						
Formarea brută de capital	23,7	24,7	26,0	22,7	22,5	22,4
<i>Валовое накопление капитала</i>						
<i>Gross capital formation</i>						
formarea brută de capital fix	23,7	23,0	24,7	24,1	22,4	22,3
<i>валовое накопление основного капитала</i>						
<i>gross fixed capital formation</i>						
variația stocurilor / изменение запасов / changes in inventories	0,0	1,7	1,3	-1,4	0,2	0,0
Export net / Чистый экспорт / Net export	-40,5	-37,3	-37,0	-31,1	-27,5	-23,5

¹ Date semidefinite conform metodologiei SCN 2008 / Вторая оценка, согласно методологии СНС 2008 / Semifinal data according to the methodology SNA 2008