

# 8. OCROTIREA SĂNĂTĂȚII ЗДРАВООХРАНЕНИЕ HEALTH PROTECTION

## **Sursa datelor**

Datele Ministerului Sănătății, Centrului Național de Management în Sănătate, Consiliului Național pentru Determinarea Dizabilității și Capacității de Muncă.

## **Источник данных**

*Данные Министерства здравоохранения, Национального центра менеджмента здравоохранения, Национального консилиума установления ограничения возможностей и трудоспособности.*

## **Data source**

*Data from the Ministry of Health, National Center for Health Management, National Council for Determination of Disability and Work Capacity*

## Precizări metodologice

În numărul medicilor de toate specialitățile sînt incluși medicii cu studii superioare de profil și dentiștii cu studii medii medicale.

În numărul bolnavilor aflați în evidență în instituțiile curativ-profilactice la sfîrșitul anului se include totalitatea bolnavilor de o anumită boală, care s-au adresat la instituțiile de ambulatoriu și policlinici, atît pe parcursul anului curent, cît și în anii precedenți (contingentul bolnavilor).

**Morbiditatea populației** se caracterizează prin numărul bolnavilor depistați (sau luați sub supraveghere de ambulator) pe parcursul anului, la adresarea în instituția medico-sanitară sau în timpul examenului profilactic. **Morbiditatea primară** se înregistrează la stabilirea diagnosticului bolnavului pentru prima dată în viață. **Morbiditatea generală** a populației – numărul total de bolnavi înregistrați pe parcursul anului, atît bolnavi cu di-

agnosticul stabilit pentru prima dată, precum și cei care s-au adresat repetat cu boala respectivă.

**Rata morbidității** se determină ca raportul dintre numărul bolnavilor și numărul mediu anual al populației.

Pentru prelucrarea statistică a datelor privind morbiditatea populației se aplică Clasificarea internațională a maladiilor și a problemelor ce țin de sănătate, revizia X, care asigură comparabilitatea informațiilor privind morbiditatea și mortalitatea.

**Dizabilitatea** se califică ca înrăutățirea stării sănătății, însoțită de dereglarea stabilă a funcțiilor organismului, condiționată de maladii, consecințe ale traumelor sau defecte, care conduce la limitarea activității vitale a omului și la necesitatea de protecție socială a acestei persoane.

**Dizabilitate primară** – stabilirea gradului de dizabilitate pentru prima dată în anul de referință.

## Методологические пояснения

*В численность врачей всех специальностей включены врачи, имеющие высшее образование, и зубные врачи со средним медицинским образованием.*

*В число больных, состоящих на учете в лечебно-профилактических учреждениях на конец года, включается совокупность всех больных данной болезнью, обратившихся в амбулаторно-поликлинические учреждения как в текущем, так и в предыдущие годы (контингент больных).*

*Заболееваемость населения характеризуется числом больных, выявленных (или взятых под диспансерное наблюдение) в течение года при обращении в медико-санитарные учреждения или при профилактическом осмотре. Первичная заболееваемость регистрируется при установлении больному диагноза впервые в жизни. Общая заболееваемость населения характеризуется общим числом больных, зарегистрированных в течение года. При этом учитываются больные, которым диагноз установлен как впервые, так и при по-*

*вторном (многократном) обращении по поводу данного заболевания.*

*Уровень заболеваемости определяется отношением числа больных к среднегодовой численности населения.*

*Для статистической разработки данных о заболеваемости населения применяется Международная статистическая классификация болезней и проблем, связанных со здоровьем, десятого пересмотра, обеспечивающая сопоставимость данных о заболеваемости и смертности.*

*Ограничение возможностей – нарушение здоровья со стойким расстройством функций организма, обусловленное заболеваниями, последствиями травм или дефектами, приводящее к ограничению жизнедеятельности человека и вызывающее необходимость его социальной защиты.*

*Первичное ограничение возможностей – установление степени ограничения возможностей впервые в отчетном году.*

## Methodological notes

*Number of physicians of all specialties includes the physicians with specialized higher education and the dentists with medical secondary education.*

*Number of ill persons registered in the curative-prophylactic institutions at the end of year includes all ill persons of a certain disease, who addressed to polyclinics or ambulatories, both during this year and during previous years (contingent of ill persons).*

*Morbidity of population is characterized by the detected number of patients (or being supervised outpatiently) during the year going to the health care institution or during prophylactic examination. Primary morbidity is recorded during patient diagnosis establishment for the first time in life. General morbidity of the population – the total number of patients registered during the year. Here we take into account the patients with first diagnosis, as well*

*as those who have repeatedly addressed with the certain disease.*

*Morbidity rate is calculated as the ratio between the number of patients and the annual average number of population.*

*For statistical processing of data on morbidity there is applicable the international classification of diseases and related health problems, revision X, which ensures comparability of data on morbidity and mortality.*

*Disability is qualified as worsening health disorders accompanied by stable body functions disorder, subject to disease, trauma or defects consequences, which restrict the vital activity of man and lead to the need for social protection of this person.*

*Primary disability – determining the degree of disability for the first time in the reporting year.*

### 8.1. REȚEAUA INSTITUȚIILOR MEDICALE (la sfârșitul anului)

*СЕТЬ МЕДИЦИНСКИХ УЧРЕЖДЕНИЙ (на конец года)*

*SYSTEM OF MEDICAL INSTITUTIONS (end-year)*

	2008	2009	2010	2011	2012	2013	2014	2015
Spitale / Больничные учреждения / Hospitals	82	83	84	86	85	85	87	85
din acestea, nestatale	10	10	11	13	13	13	15	14
<i>из них негосударственные of them, non-public</i>								
Instituții de asistență medicală primară	748	754	790	837	818	947	1 028	1 029
<i>Учреждения, оказывающие первичную медицинскую помощь</i>								
<i>Primary health care institutions</i>								
din acestea, nestatale	496	503	516	554	511	590	596	595
<i>из них негосударственные of them, non-public</i>								
Instituții sanitaro-epidemiologice	40	40	42	42	42	42	42	42
<i>Санитарно-эпидемиологические учреждения</i>								
<i>Sanitary-epidemiological institutions</i>								
Stații, substații, puncte de asistență medicală de urgență	132	136	136	136	133	132	138	139
<i>Станции, подстанции, пункты скорой медицинской помощи</i>								
<i>Stations, emergency offices</i>								

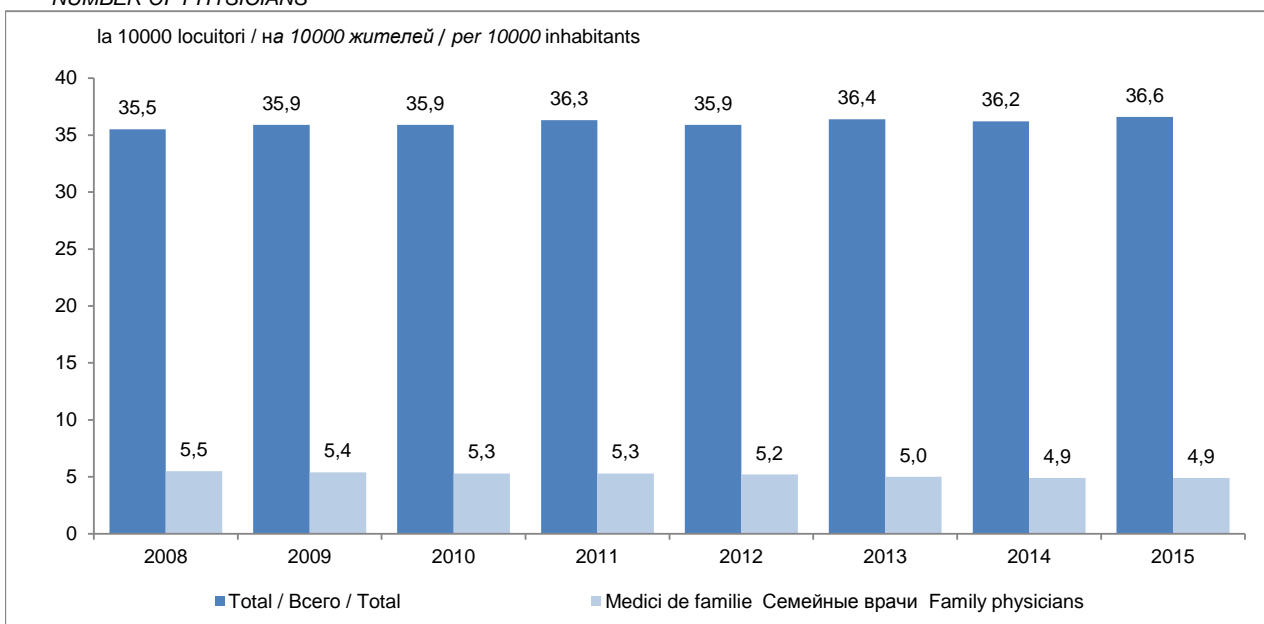
## 8.2. NUMĂRUL MEDICILOR, PE UNELE SPECIALITĂȚI

ЧИСЛЕННОСТЬ ВРАЧЕЙ ПО ОТДЕЛЬНЫМ СПЕЦИАЛЬНОСТЯМ  
NUMBER OF PHYSICIANS, BY SEPARATE SPECIALITIES

	2008	2009	2010	2011	2012	2013	2014	2015
	<b>Total / Всего / Total</b>							
<b>Numărul medicilor</b>	<b>12 665</b>	<b>12 783</b>	<b>12 780</b>	<b>12 914</b>	<b>12 794</b>	<b>12 934</b>	<b>12 880</b>	<b>13 012</b>
Численность врачей								
Number of physicians								
din care: / в том числе: / of which:								
Profil terapeutic	2 386	2 446	2 426	2 422	2 449	2 417	2 371	2 380
Терапевтический профиль								
Theraputists								
Profil chirurgical	1 812	1 848	1 825	1 871	1 857	1 894	1 879	1 893
Хирургический профиль								
Surgeons								
Obstetricieni	629	632	640	646	648	641	634	636
Акушеров-гинекологов								
Obstetricians-gynecologists								
Pediatri / Педиатров / Pediatricians	440	453	438	485	455	464	475	492
Офтальмологи	203	210	210	218	209	223	227	219
Офтальмологов								
Ophthalmologists								
Otorinolaringologi	177	190	189	196	196	185	180	174
Оториноларингологов								
Otorhinolaryngologists								
Neuropatologi	388	384	385	381	385	401	411	395
Невропатологов								
Neuropathologists								
Psihiatri și psihiatri-narcologi	281	276	277	287	284	260	253	253
Психиатров и психиатров-наркологов								
Psychiatrists and narcological-psychiatrists								
Ftiziologi / Фтизиатров / Phtisiologists	241	236	241	242	240	219	217	220
Dermatovenerologi	169	170	162	170	159	172	162	161
Дерматовенерологов								
Dermatologists and venereologists								
Radiologi	266	261	261	269	262	288	277	244
Рентгенологов-радиологов								
Radiologists								
Medici ai serviciului sanitaro-epidemiologic	568	567	562	594	573	583	594	593
Врачей санитарно-эпидемиологической службы								
Physicians of sanitary-epidemiology services								
Stomatologi și dentiști	1 602	1 622	1 666	1 696	1 678	1 775	1 761	1 778
Стоматологов и зубных врачей								
Stomatologists and dentists								
	<b>La 10000 locuitori / На 10000 жителей / Per 10000 inhabitants</b>							
<b>Numărul medicilor</b>	<b>35,5</b>	<b>35,9</b>	<b>35,9</b>	<b>36,3</b>	<b>35,9</b>	<b>36,4</b>	<b>36,2</b>	<b>36,6</b>
Численность врачей								
Number of physicians								
din care: / в том числе: / of which:								
Profil terapeutic	6,7	6,9	6,8	6,8	6,9	6,8	6,7	6,7
Терапевтический профиль								
Theraputists								
Profil chirurgical	5,1	5,2	5,1	5,3	5,2	5,3	5,3	5,3
Хирургический профиль								
Surgeons								
Obstetricieni	1,8	1,8	1,8	1,8	1,8	1,8	1,8	1,8
Акушеров-гинекологов								
Obstetricians-gynecologists								
Pediatri / Педиатров / Pediatricians	1,2	1,3	1,2	1,4	1,3	1,3	1,3	1,4
Офтальмологи	0,6	0,6	0,6	0,6	0,6	0,6	0,6	0,6

	2008	2009	2010	2011	2012	2013	2014	2015
<i>Офтальмологов</i> <i>Ophthalmologists</i>								
Otorinolaringologi <i>Otorhinolaryngologists</i>	0,5	0,5	0,5	0,6	0,6	0,5	0,5	0,5
Neuropatologi <i>Neuropathologists</i>	1,2	1,1	1,1	1,1	1,1	1,1	1,2	1,1
Psihiatri și psihiatri-narcologi <i>Psychiatrists and narcological-psychiatrists</i>	0,8	0,8	0,8	0,8	0,8	0,7	0,7	0,7
Ftiziologi / <i>Фтизиатров</i> / <i>Phtisiologists</i>	0,7	0,7	0,7	0,7	0,7	0,6	0,6	0,6
Dermatovenerologi <i>Dermatologists and venereologists</i>	0,5	0,5	0,5	0,5	0,4	0,5	0,5	0,5
Radiologi <i>Рентгенологов-радиологов</i> <i>Radiologists</i>	0,7	0,7	0,7	0,8	0,7	0,8	0,8	0,7
Medici ai serviciului sanitaro-epidemiologic <i>Врачей санитарно-эпидемиологической службы</i> <i>Physicians of sanitary-epidemiology services</i>	1,6	1,6	1,6	1,7	1,6	1,6	1,7	1,7
Stomatologi și dentiști <i>Стоматологов и зубных врачей</i> <i>Stomatologists and dentists</i>	4,5	4,6	4,7	4,8	4,7	5,0	5,0	5,0

**8.3. NUMĂRUL DE MEDICI**  
**ЧИСЛЕННОСТЬ ВРАЧЕЙ**  
**NUMBER OF PHYSICIANS**



	2008	2009	2010	2011	2012	2013	2014	2015
Total / Всего / Total	35,5	35,9	35,9	36,3	35,9	36,4	36,2	36,6
Medici de familie Семейные врачи Family physicians	5,5	5,4	5,3	5,3	5,2	5,0	4,9	4,9

#### 8.4. NUMĂRUL MEDICILOR, ÎN PROFIL TERITORIAL

ЧИСЛЕННОСТЬ ВРАЧЕЙ В ТЕРРИТОРИАЛЬНОМ РАЗРЕЗЕ

NUMBER OF PHYSICIANS, IN TERRITORIAL ASPECT

	Total, persoane Всего, человек Total, persons			La 10000 locuitori На 10000 жителей Per 10000 inhabitants		
	2013	2014	2015	2013	2014	2015
<b>Total / Всего / Total</b>	<b>12 934</b>	<b>12 880</b>	<b>13 012</b>	<b>36,4</b>	<b>36,2</b>	<b>36,6</b>
<b>Ministerul Sănătății – total</b>	<b>10 560</b>	<b>10 424</b>	<b>10 397</b>	<b>29,7</b>	<b>29,3</b>	<b>29,3</b>
<i>Министерство здравоохранения – всего</i>						
<i>Ministry of Health – total</i>						
<i>din care: / в т о м числе: / of which:</i>						
<b>Municipiul Chișinău</b>	<b>2 228</b>	<b>2 247</b>	<b>2 199</b>	<b>27,7</b>	<b>27,7</b>	<b>27,0</b>
<b>Nord / Север / North</b>	<b>1 949</b>	<b>1 894</b>	<b>1 866</b>	<b>19,6</b>	<b>19,1</b>	18,9
Municipiul Bălți	483	459	458	32,2	30,6	30,4
Briceni	142	137	132	19,2	18,7	18,1
Donușeni	96	91	86	22,0	21,0	20,1
Drochia	152	150	147	17,2	17,0	16,8
Edineț	171	177	177	21,0	21,8	21,9
Fălești	102	102	99	11,1	11,1	10,8
Florești	157	146	140	17,7	16,6	16,0
Glodeni	103	99	95	17,0	16,5	15,9
Ocnîța	101	96	95	18,4	17,7	17,6
Rîșcani	127	123	120	18,5	18,0	17,7
Sîngerei	124	125	127	13,4	13,5	13,8
Soroca	191	189	190	19,1	18,9	19,0
<b>Centru / Центр / Center</b>	<b>1 626</b>	<b>1 615</b>	<b>1 612</b>	<b>15,3</b>	<b>15,3</b>	<b>15,2</b>
Anenii Noi	138	137	135	16,5	16,4	16,2
Călărași	109	109	119	13,9	14,0	15,3
Criuleni	126	124	124	17,1	16,8	16,8
Dubăsari	33	30	35	9,4	8,5	9,9
Hîncești	182	178	190	15,0	14,7	15,8
Ialoveni	169	175	169	16,8	17,3	16,7
Nisporeni	88	91	87	13,3	13,8	13,3
Orhei	207	202	201	16,5	16,1	16,1
Rezina	73	72	68	14,3	14,1	13,4
Strășeni	150	152	152	16,3	16,5	16,5
Șoldănești	72	67	67	17,0	15,9	16,0
Telenești	109	107	104	14,9	14,7	14,3
Ungheni	170	171	161	14,5	14,6	13,7
<b>Sud / Юг / South</b>	<b>780</b>	<b>749</b>	<b>747</b>	<b>14,6</b>	<b>14,0</b>	<b>14,0</b>
Basarabeasca	46	47	45	16,0	16,4	15,8
Cahul	221	219	211	17,7	17,6	16,9
Cantemir	72	65	68	11,6	10,5	11,0
Căușeni	126	119	129	13,8	13,1	14,3
Cimișlia	79	81	82	13,0	13,4	13,7
Leova	69	63	63	13,0	11,9	11,9
Ștefan Vodă	104	98	95	14,6	13,9	13,5
Taraclia	63	57	54	14,3	13,1	12,4
<b>UTA Găgăuzia</b>	<b>313</b>	<b>311</b>	<b>302</b>	<b>19,3</b>	<b>19,2</b>	<b>18,7</b>
<b>Instituțiile republicane</b>	<b>3 664</b>	<b>3 608</b>	<b>3 671</b>	<b>x</b>	<b>x</b>	<b>x</b>
<i>Республиканские учреждения</i>						
<i>Republican institutions</i>						
<b>Alte ministere</b>	<b>2 386</b>	<b>2 456</b>	<b>2 615</b>	<b>x</b>	<b>x</b>	<b>x</b>
<i>Другие министр ерст ва</i>						
<i>Other ministries</i>						

### 8.5. NUMĂRUL PERSONALULUI MEDICAL MEDIU, PE UNELE SPECIALITĂȚI

ЧИСЛЕННОСТЬ СРЕДНЕГО МЕДИЦИНСКОГО ПЕРСОНАЛА ПО ОТДЕЛЬНЫМ СПЕЦИАЛЬНОСТЯМ

NUMBER OF PARAMEDICAL PERSONNEL, BY SEPARATE SPECIALITIES

	2008	2009	2010	2011	2012	2013	2014	2015
<i>Total / Всего / Total</i>								
<b>Numărul personalului medical mediu</b>	<b>27 378</b>	<b>27 449</b>	<b>27 519</b>	<b>27 445</b>	<b>27 407</b>	<b>26 781</b>	<b>25 938</b>	<b>24 602</b>
<i>Численность среднего медицинского персонала</i>								
<i>Number of paramedical personnel</i>								
<i>din care: / в том числе: / of which:</i>								
<i>Felceri / Фельдшеры / Doctor's assistants</i>	1 496	1 629	1 510	1 442	1 417	1 434	1 405	1 306
<i>Moașe / Акушерки / Obstetricians</i>	785	782	790	774	763	745	753	710
<i>Asistente medicale</i>	20 827	20 632	20 746	20 800	20 667	20 142	19 439	18 343
<i>Медицинские сестры</i>								
<i>Nurses</i>								
<i>Felceri-laboranți</i>	1 751	1 792	1 860	1 882	1 931	1 858	1 800	1 776
<i>Фельдшеры-лаборанты</i>								
<i>Doctor's laboratory-assistants</i>								
<i>Tehnicieni-radiologi</i>	392	403	397	407	421	417	409	398
<i>Рентгенолаборанты</i>								
<i>Radiology laboratory-assistants</i>								
<i>La 10000 locuitori / На 10000 жителей / Per 10000 inhabitants</i>								
<b>Numărul personalului medical mediu</b>	<b>76,7</b>	<b>77,0</b>	<b>77,3</b>	<b>77,1</b>	<b>77,0</b>	<b>75,3</b>	<b>73,0</b>	<b>69,2</b>
<i>Численность среднего медицинского персонала</i>								
<i>Number of paramedical personnel</i>								
<i>din care: / в том числе: / of which:</i>								
<i>Felceri / Фельдшеры / Doctor's assistants</i>	4,2	4,5	4,2	4,1	4,0	4,0	4,0	3,7
<i>Moașe / Акушерки / Obstetricians</i>	2,2	2,2	2,2	2,2	2,1	2,1	2,1	2,0
<i>Asistente medicale</i>	58,4	57,9	58,3	58,4	58,1	56,6	54,7	51,6
<i>Медицинские сестры</i>								
<i>Nurses</i>								
<i>Felceri-laboranți</i>	4,9	5,0	5,2	5,3	5,4	5,2	5,1	5,0
<i>Фельдшеры-лаборанты</i>								
<i>Doctor's laboratory-assistants</i>								
<i>Tehnicieni-radiologi</i>	1,1	1,1	1,1	1,1	1,2	1,2	1,2	1,1
<i>Рентгенолаборанты</i>								
<i>Radiology laboratory-assistants</i>								



### 8.6. NUMĂRUL PERSONALULUI MEDICAL MEDIU, ÎN PROFIL TERITORIAL

ЧИСЛЕННОСТЬ СРЕДНЕГО МЕДИЦИНСКОГО ПЕРСОНАЛА В ТЕРРИТОРИАЛЬНОМ РАЗРЕЗЕ

NUMBER OF PARAMEDICAL PERSONNEL, IN TERRITORIAL ASPECT

	Total, persoane Всего, человек Total, persons			La 10000 locuitori На 10000 жителей Per 10000 inhabitants		
	2013	2014	2015	2013	2014	2015
<b>Total / Всего / Total</b>	<b>26 781</b>	<b>25 938</b>	<b>24 602</b>	<b>75,3</b>	<b>73,0</b>	<b>69,2</b>
<b>Ministerul Sănătății – total</b>	<b>22 608</b>	<b>21 995</b>	<b>21 527</b>	<b>63,5</b>	<b>61,9</b>	<b>39,5</b>
<i>Минист ерст во здравоохранения – всего</i>						
<i>Ministry of Health – total</i>						
<i>din care: / в т ом числе: / of which:</i>						
<b>Municipiul Chișinău</b>	<b>3 424</b>	<b>3 350</b>	<b>3 218</b>	<b>42,6</b>	<b>41,4</b>	<b>56,4</b>
<b>Nord / Север / North</b>	<b>5 832</b>	<b>5 665</b>	<b>5 574</b>	<b>58,6</b>	<b>57,2</b>	<b>79,5</b>
Municipiul Bălți	1 265	1 192	1 198	84,5	79,3	52,1
Briceni	404	393	380	54,6	53,5	56,2
Donușeni	258	255	241	59,0	58,9	53,0
Drochia	492	472	463	55,6	53,6	57,6
Edineț	485	484	465	59,4	59,6	47,8
Fălești	453	441	437	49,3	48,1	50,8
Florești	468	441	445	52,8	50,0	48,6
Glodeni	295	294	290	48,8	49,0	56,7
Ocnia	315	313	306	57,4	57,6	55,4
Rîșcani	394	383	376	57,3	56,0	45,6
Sîngerei	434	426	420	46,9	46,1	55,3
Soroca	569	571	553	56,8	57,0	41,1
<b>Centru / Центр / Center</b>	<b>4 495</b>	<b>4 459</b>	<b>4 343</b>	<b>42,4</b>	<b>42,1</b>	<b>37,6</b>
Anenii Noi	345	334	314	41,4	40,0	39,9
Călărași	330	319	310	42,0	40,9	40,1
Criuleni	296	299	295	40,2	40,6	24,1
Dubăsari	90	85	85	25,6	24,1	37,4
Hîncești	469	460	450	38,7	38,1	33,3
Ialoveni	341	348	337	33,9	34,5	43,6
Nisporeni	277	296	286	41,9	44,9	48,6
Orhei	614	616	607	49,0	49,2	49,4
Rezina	253	256	251	49,4	50,2	36,2
Strășeni	350	338	334	38,0	36,7	49,4
Șoldănești	215	216	207	50,7	51,3	41,7
Telenești	317	314	303	43,4	43,1	48,1
Ungheni	598	578	564	50,9	49,3	46,9
<b>Sud / Юг / South</b>	<b>2 714</b>	<b>2 592</b>	<b>2 496</b>	<b>50,6</b>	<b>48,5</b>	<b>44,9</b>
Basarabeasca	137	133	128	47,8	46,5	48,7
Cahul	679	639	607	54,4	51,3	47,6
Cantemir	317	308	295	50,9	49,6	48,8
Căușeni	466	454	442	51,0	50,0	42,8
Cimișlia	273	267	257	44,9	44,2	43,2
Leova	246	243	228	46,2	45,8	45,9
Ștefan Vodă	369	334	323	51,9	47,2	49,6
Taraclia	227	214	216	51,6	49,0	60,8
<b>UTA Găgăuzia</b>	<b>1 006</b>	<b>976</b>	<b>985</b>	<b>62,1</b>	<b>60,3</b>	<b>60,8</b>
<b>Instituțiile republicane</b>	<b>5 137</b>	<b>4 953</b>	<b>4 911</b>	<b>x</b>	<b>x</b>	<b>x</b>
<i>Республиканские учреждения</i>						
<i>Republican institutions</i>						
<b>Alte ministere</b>	<b>4 173</b>	<b>3 943</b>	<b>x</b>	<b>x</b>	<b>x</b>	<b>x</b>
<i>Другие министр ерст ва</i>						
<i>Other ministries</i>						

### 8.7. NUMĂRUL PATURILOR ÎN SPITALE, CONFORM SPECIALIZĂRII

ЧИСЛО БОЛЬНИЧНЫХ КОЕК ПО СПЕЦИАЛИЗАЦИИ  
NUMBER OF BEDS IN HOSPITALS, BY SPECIALIZATION

	2008	2009	2010	2011	2012	2013	2014	2015
<b>Total / Всего / Total</b>								
<b>Numărul paturilor / Число коек / Number of beds</b>	<b>21 798</b>	<b>21 938</b>	<b>22 021</b>	<b>22 031</b>	<b>22 162</b>	<b>20 760</b>	<b>20 131</b>	<b>18 803</b>
Boli interne / <i>Терапевтических / Therapeutic</i>	4 318	4 303	4 538	4 351	4 550	4 494	4 345	4 297
Chirurgie / <i>Хирургических / Surgical</i>	4 398	4 263	4 368	4 399	4 407	4 259	4 245	3 885
Oncologie / <i>Онкологических / Oncological</i>	925	915	910	870	870	820	795	750
Ginecologie / <i>Гинекологических / Gynecological</i>	767	719	762	757	742	716	695	649
Tuberculoză / <i>Туберкулезных / Tuberculous</i>	1 690	1 770	1 770	1 770	1 759	1 550	1 415	1 180
Boli infecțioase / <i>Инфекционных / Infectious</i>	1 464	1 830	1 429	1 455	1 490	1 359	1 140	1 003
Oftalmologie <i>Офтальмологических</i> <i>Ophthalmology</i>	446	476	500	487	491	455	423	356
Otorinolaringologie <i>Оториноларингологических</i> <i>Otorhinolaryngology</i>	460	452	466	463	461	441	421	324
Dermatovenerologie <i>Дерматовенерологических</i> <i>Dermatology and venereology</i>	285	255	255	255	255	216	191	137
Psihiatrie / <i>Психиатрических / Psychiatry</i>	1 960	1 962	1 962	1 972	1 972	1 652	1 573	1 427
Narcologie / <i>Наркологических / Narcological</i>	600	598	598	588	588	498	423	423
Neurologie / <i>Неврологических / Neurology</i>	1 400	1 322	1 385	1 349	1 354	1 343	1 284	1 065
Pentru femei gravide și lăuze (în maternități și secțiile din spitale) <i>Для беременных женщин и рожениц (в родильных домах и отделениях общих больниц)</i> <i>For pregnant women and women who recently gave birth (maternity hospitals and specialized sections in general hospitals)</i>	1 690	1 700	1 679	1 688	1 696	1 489	1 331	1 062
Pentru copii / <i>Для детей / For children</i>	3 591	3 541	3 536	3 559	3 556	3 255	3 092	2 871
<b>La 10000 locuitori / На 10000 жителей / Per 10000 inhabitants</b>								
<b>Numărul paturilor / Число коек / Number of beds</b>	<b>61,1</b>	<b>61,6</b>	<b>61,8</b>	<b>61,9</b>	<b>62,3</b>	<b>58,4</b>	<b>56,6</b>	<b>52,9</b>
Boli interne / <i>Терапевтических / Therapeutic</i>	12,1	12,1	12,7	12,2	12,8	12,6	12,2	12,1
Chirurgie / <i>Хирургических / Surgical</i>	12,3	12,0	12,3	12,4	12,4	12,0	11,9	10,9
Oncologie / <i>Онкологических / Oncological</i>	2,6	2,6	2,6	2,4	2,4	2,3	2,2	2,1
Ginecologie <sup>1</sup> <i>Гинекологических<sup>1</sup></i> <i>Gynecological<sup>1</sup></i>	4,1	3,9	4,1	4,1	4,0	3,9	3,8	3,5
Tuberculoză / <i>Туберкулезных / Tuberculous</i>	4,7	5,0	5,0	5,0	4,9	4,4	4,0	3,3
Boli infecțioase / <i>Инфекционных / Infectious</i>	4,1	5,1	4,0	4,1	4,2	3,8	3,2	2,8
Oftalmologie <i>Офтальмологических</i> <i>Ophthalmology</i>	1,3	1,3	1,4	1,4	1,4	1,3	1,2	1,0
Otorinolaringologie <i>Оториноларингологических</i> <i>Otorhinolaryngology</i>	1,3	1,3	1,3	1,3	1,3	1,2	1,2	0,9
Dermatovenerologie <i>Дерматовенерологических</i> <i>Dermatology and venereology</i>	0,8	0,7	0,7	0,7	0,7	0,6	0,5	0,4
Psihiatrie / <i>Психиатрических / Psychiatry</i>	5,5	5,5	5,5	5,5	5,5	4,6	4,4	4,4
Narcologie / <i>Наркологических / Narcological</i>	1,7	1,7	1,7	1,7	1,7	1,4	1,2	1,2
Neurologie / <i>Неврологических / Neurology</i>	3,9	3,7	3,9	3,8	3,8	3,8	3,6	3,0
Pentru femei gravide și lăuze (în maternități și secțiile din spitale) <sup>2</sup>	16,9	17,2	17,1	17,3	17,6	15,6	14,0	11,2

	2008	2009	2010	2011	2012	2013	2014	2015
<i>Для беременных женщин и рожениц (в родильных домах и отделениях общих больниц)<sup>2</sup></i> <i>For pregnant women and women who recently gave birth (maternity hospitals and specialized sections in general hospitals)<sup>2</sup></i>								
<i>Pentru copii<sup>3</sup> / Для детей<sup>3</sup> / For children<sup>3</sup></i>	45,6	46,3	47,4	48,9	49,9	46,5	44,8	41,9

<sup>1</sup> La 10000 femei / На 10000 женщин / Per 10000 women

<sup>2</sup> La 10000 femei în vîrstă de 15-49 ani / На 10000 женщин в возрасте 15-49 лет / Per 10000 women of 15-49 years old

<sup>3</sup> La 10000 copii în vîrstă de 0-17 ani / На 10000 детей в возрасте 0-17 лет / Per 10000 children of 0-17 years old

**8.8. NUMĂRUL PATURILOR ÎN SPITALE, ÎN PROFIL TERITORIAL**
*ЧИСЛО БОЛЬНИЧНЫХ КОЕК В ТЕРРИТОРИАЛЬНОМ РАЗРЕЗЕ*
*NUMBER OF BEDS IN HOSPITALS, IN TERRITORIAL ASPECT*

	Numărul paturilor Число коек Number of beds			La 10000 locuitori На 10000 жителей Per 10000 inhabitants		
	2013	2014	2015	2013	2014	2015
<b>Total / Всего / Total</b>	<b>20 760</b>	<b>20 131</b>	<b>18 803</b>	<b>58,4</b>	<b>56,6</b>	<b>52,9</b>
<b>Ministerul Sănătății – total</b>	<b>18 730</b>	<b>18 095</b>	<b>16 834</b>	<b>52,6</b>	<b>50,9</b>	<b>47,4</b>
<i>Минист ерст во здравоохранения – всего</i>						
<i>Ministry of Health – total</i>						
<i>din care: / в т ом числе: / of which:</i>						
<b>Municipiul Chișinău</b>	<b>2 465</b>	<b>2 465</b>	<b>2 385</b>	<b>30,6</b>	<b>30,4</b>	<b>29,3</b>
<b>Nord / Север / North</b>	<b>3 841</b>	<b>3 740</b>	<b>3 292</b>	<b>38,6</b>	<b>37,7</b>	<b>33,3</b>
Municipiul Bălți	1 135	1 050	950	75,8	69,9	63,0
Briceni	202	202	185	27,3	27,5	25,4
Dondușeni	141	141	120	32,3	32,6	28,0
Drochia	312	296	240	35,3	33,6	27,4
Edineț	378	378	321	46,3	46,6	39,8
Fălești	280	280	240	30,5	30,5	26,2
Florești	337	337	286	38,0	38,2	32,7
Glodeni	190	190	160	31,4	31,6	26,8
Ocnîța	165	165	140	30,1	30,4	25,9
Rîșcani	210	210	180	30,6	30,7	26,5
Sîngerei	191	191	190	20,6	20,7	20,6
Soroca	300	300	280	30,0	30,0	28,0
<b>Centru / Центр / Center</b>	<b>2 812</b>	<b>2 712</b>	<b>2 528</b>	<b>26,5</b>	<b>25,6</b>	<b>23,9</b>
Anenii Noi	188	188	180	22,5	22,5	21,6
Călărași	200	200	190	25,5	25,6	24,4
Criuleni	191	191	181	25,9	25,9	24,6
Hîncești	510	430	385	42,1	35,6	32,0
Ialoveni	111	111	110	11,0	11,0	10,9
Nisporeni	180	180	162	27,2	27,3	24,7
Orhei	430	410	370	34,3	32,8	29,6
Rezina	150	150	130	29,3	29,4	25,6
Strășeni	192	192	190	20,8	20,8	20,6
Șoldănești	135	135	115	31,8	32,0	27,4
Telenești	185	185	180	25,3	25,4	24,8
Ungheni	340	340	335	29,0	29,0	28,6
<b>Sud / Юг / South</b>	<b>1 519</b>	<b>1 485</b>	<b>1 361</b>	<b>28,3</b>	<b>27,8</b>	<b>25,6</b>
Basarabeasca	82	82	72	28,6	28,6	25,3
Cahul	339	335	325	27,2	26,9	26,1
Cantemir	190	190	165	30,5	30,6	26,6
Căușeni	235	235	225	25,7	25,9	24,9
Cimișlia	175	175	115	28,8	29,0	25,8
Leova	190	160	136	35,7	30,2	25,7
Ștefan Vodă	190	190	175	26,7	26,9	24,9
Taraclia	118	118	108	26,8	27,0	24,8
<b>UTA Găgăuzia</b>	<b>572</b>	<b>577</b>	<b>495</b>	<b>35,3</b>	<b>35,7</b>	<b>30,6</b>
<b>Instituțiile republicane</b>	<b>7 521</b>	<b>7 116</b>	<b>6 773</b>	<b>x</b>	<b>x</b>	<b>x</b>
<i>Республиканские учреждения</i>						
<i>Republican institutions</i>						
<b>Alte ministere</b>	<b>2 030</b>	<b>2 036</b>	<b>1 969</b>	<b>x</b>	<b>x</b>	<b>x</b>
<i>Другие министр ерст ва</i>						
<i>Other ministries</i>						

### 8.9. ASIGURAREA POPULAȚIEI CU ASISTENȚĂ MEDICALĂ DE URGENȚĂ

ОБСЛУЖИВАНИЕ НАСЕЛЕНИЯ СКОРОЙ МЕДИЦИНСКОЙ ПОМОЩЬЮ

PROVIDING THE POPULATION WITH EMERGENCY MEDICAL ASSISTANCE

	2008	2009	2010	2011	2012	2013	2014	2015
<b>Total / Всего / Total</b>								
Stații, substații, puncte de asistență medicală de urgență <i>Станции, подстанции, пункты скорой медицинской помощи</i> <i>Stations, emergency offices</i>	132	136	136	136	133	137	138	139
Numărul personalului ocupat la stațiile de urgență <i>Численность персонала, занятого на станциях скорой помощи</i> <i>Number of personnel engaged at emergency offices</i>	3 199	3 389	3 298	3 349	3 304	3 313	3 230	3 170
din care: / в том числе: / of which:								
medici / врачи / physicians	555	559	548	546	540	526	522	500
personal medical mediu <i>средний медицинский персонал</i> <i>paramedical personnel</i>	1 242	1 329	1 305	1 321	1 312	1 338	1 281	1 252
Solicități deservite, mii <i>Обслуженных вызовов, тыс.</i> <i>Deserved calls, thou.</i>	1 009	1 076	1 007	995	965	964	958	988
Solicități deservite la 1000 locuitori <i>Обслуженных вызовов на 1000 жителей</i> <i>Deserved calls per 1000 inhabitants</i>	283	302	283	279	271	271	270	278
<b>Mediul rural / Сельская местность / Rural area</b>								
Puncte de asistență medicală de urgență <i>Пункты скорой медицинской помощи</i> <i>Emergency offices</i>	85	87	88	88	90	87	88	89
Numărul personalului total ocupat la stațiile de urgență <i>Численность персонала, занятого на станциях скорой помощи</i> <i>Number of personnel engaged at emergency offices</i>	933	974	977	976	927	901	899	867
din care: / в том числе: / of which:								
medici / врачи / physicians	103	110	110	104	101	101	99	91
personal medical mediu <i>средний медицинский персонал</i> <i>paramedical personnel</i>	380	396	397	401	388	381	364	353
Solicități deservite, mii <i>Обслуженных вызовов, тыс.</i> <i>Deserved calls, thou.</i>	528	553	522	518	500	488	475	494
Solicități deservite la 1000 locuitori <i>Обслуженных вызовов на 1000 жителей</i> <i>Deserved calls per 1000 inhabitants</i>	253	265	251	250	242	237	232	242

## 8.10. VIZITE LA MEDICI, INCLUSIV ÎN SCOP PROFILACTIC

ПОСЕЩЕНИЯ ВРАЧЕЙ, ВКЛЮЧАЯ ПРОФИЛАКТИЧЕСКИЕ

VISITS TO DOCTORS, INCLUDING THE PROPHYLACTIC PURPOSE

mii / тысяч / thousand

	2009	2010	2011	2012	2013	2014	2015
<b>Total / Всего / Total</b>	<b>22 587,0</b>	<b>22 987,4</b>	<b>22 877,9</b>	<b>22 974,7</b>	<b>22 992,7</b>	<b>22 792,4</b>	<b>22 157,5</b>
inclusiv: / в том числе: / of which:							
medici de familie / семейные врачи / family doctor	10 220,3	10 313,8	10 107,7	10 044,6	10 169,3	10 138,9	9 953,8
cardiologi / кардиологи / cardiologist	224,5	237,9	257,5	267,3	275,6	265,8	261,2
gastroenterologi гастроэнтерологи gastroenterologist	119,5	131,5	141,2	146,7	143,7	145,1	155,2
alergologi / аллергологи / allergologist	37,9	38,9	39,2	40,8	41,0	37,7	31,2
infecționiști / инфекционисты / infectiologist	163,8	162,5	179,4	192,4	191,3	192,6	192,6
chirurgi / хирурги / surgeon	582,9	589,9	601,7	601,2	585,9	586,5	574,3
ortopezi-traumatologi ортопеды-травматологи orthopedist- traumatologist	484,5	515,6	508,4	549,9	567,0	557,2	545,5
oncologi / онкологи / oncologists	181,3	228,9	250,8	265,5	280,6	282,2	286,5
obstetricieni-ginecologi акушеры-гинекологи obstetricians-gynecologists	1 037,7	1 054,5	1 067,0	1 085,3	1 087,2	1 065,1	1 004,3
pediatri / педиатры / pediatrician	358,9	304,3	347,2	363,5	404,0	406,0	392,4
oftalmologi / офтальмологи / ophthalmologist	812,2	818,3	835,1	830,7	811,8	804,4	778,7
otorinolaringologi оториноларингологи otorhinolaryngologist	648,9	655,2	680,1	697,4	674,3	659,2	626,0
neurologi / невропатологи / neurologist	817,7	817,4	824,6	822,0	814,6	785,1	752,9
psihiatri / психиатры / psychiatrist	372,3	385,9	370,7	385,3	381,2	370,2	335,4
narcologi / наркологи / narcologists	190,6	194,9	192,8	195,8	192,5	182,3	184,8
dermato-venerologi дерматовенерологи specialist in skin and venereal diseases	581,8	585,5	585,7	605,6	594,3	589,2	558,2
<b>La 100000 locuitori / на 100000 жителей / per 100000 inhabitants</b>							
<b>Total / Всего / Total</b>	<b>633,8</b>	<b>645,6</b>	<b>642,7</b>	<b>645,4</b>	<b>646,0</b>	<b>640,3</b>	<b>623,6</b>
inclusiv: / в том числе: / of which:							
medici de familie / семейные врачи / family doctor	286,8	289,7	284,0	282,2	285,7	284,8	280,1
cardiologi / кардиологи / cardiologist	6,3	6,7	7,2	7,5	7,7	7,5	7,4
gastroenterologi гастроэнтерологи gastroenterologist	3,4	3,7	4,0	4,1	4,0	4,1	4,4
alergologi / аллергологи / allergologist	1,1	1,1	1,1	1,1	1,2	1,1	0,9
infecționiști / инфекционисты / infectiologist	4,6	4,6	5,0	5,4	5,4	5,4	5,4
chirurgi / хирурги / surgeon	16,4	16,6	16,9	16,9	16,5	16,5	16,2
ortopezi-traumatologi ортопеды-травматологи orthopedist- traumatologist	13,6	14,5	14,3	15,4	15,9	15,7	15,4
oncologi / онкологи / oncologists	5,1	6,4	7,0	7,5	7,9	7,9	8,1
obstetricieni-ginecologi <sup>1</sup> акушеры-гинекологи <sup>1</sup> obstetricians-gynecologists <sup>1</sup>	56,1	57,1	57,7	58,7	58,9	57,7	54,4
pediatri / педиатры / pediatrician	10,1	8,5	9,8	10,2	11,3	11,4	11,0
oftalmologi / офтальмологи / ophthalmologist	22,8	23,0	23,5	23,3	22,8	22,6	21,9
otorinolaringologi оториноларингологи otorhinolaryngologist	18,2	18,4	19,1	19,6	18,9	18,5	17,6
neurologi / невропатологи / neurologist	22,9	23,0	23,2	23,1	22,9	22,1	21,2
psihiatri / психиатры / psychiatrist	10,4	10,8	10,4	10,8	10,7	10,4	9,4
narcologi / наркологи / narcologists	5,3	5,5	5,4	5,5	5,4	5,1	5,2

	2009	2010	2011	2012	2013	2014	2015
dermato-venerologi <i>дерматовенерологи</i> <i>specialist in skin and venereal diseases</i>	16,3	16,4	16,5	17,0	16,7	16,6	15,7

<sup>1</sup>- La 100000 femei / на 100000 женщин / per 100000 women

### 8.11. ASISTENȚĂ MEDICALĂ ACORDATĂ FEMEILOR ȘI COPIILOR

МЕДИЦИНСКАЯ ПОМОЩЬ ОКАЗАННАЯ ЖЕНЩИНАМ И ДЕТЯМ  
MEDICAL ASSISTANCE PROVIDED TO WOMEN AND CHILDREN

	2008	2009	2010	2011	2012	2013	2014	2015
Numărul de medici-obstetricieni <i>Численность врачей акушеров-гинекологов</i> <i>Number of obstetricians-gynecologists</i>	629	632	640	646	648	641	634	636
la 10000 femei / на 10000 женщин / per 10000 women	3,4	3,4	3,5	3,5	3,5	3,5	3,4	3,4
Paturi de asistență medicală și obstetrică pentru gravide și lăuze <i>Число коек (врачебных и акушерских) для беременных женщин и рожениц</i> <i>Number of beds for pregnant women and women who recently gave birth</i>	1 690	1 700	1 679	1 688	1 696	1 489	1 331	1 062
la 10000 femei în vîrstă de 15-49 ani на 10000 женщин в возрасте 15-49 лет per 10000 women of 15-49 years old	16,9	17,2	17,1	17,3	17,6	15,5	14,0	11,2
Numărul de medici-pediatri <i>Число врачей-педиатров</i> <i>Number of doctor-pediatrists</i>	440	453	438	485	455	464	475	492
la 10000 copii în vîrstă de 0-17 ani на 10000 детей в возрасте 0-17 лет per 10000 children of 0-17 years old	5,6	5,9	5,9	6,7	6,4	6,6	6,9	7,2
Numărul de paturi pentru copii <i>Число коек для детей</i> <i>Number of beds for children</i>	3 591	3 541	3 536	3 559	3 556	3 255	3 092	2 871
la 10000 copii în vîrstă de 0-17 ani на 10000 детей в возрасте 0-17 лет per 10000 children of 0-17 years old	45,6	46,3	47,4	48,9	49,9	46,5	44,8	41,9



**8.12. ÎNTRERUPERI DE SARCINĂ**

ПРЕРЫВАНИЕ БЕРЕМЕННОСТИ

ABORTIONS

	2008	2009	2010	2011	2012	2013	2014	2015
Numărul de avorturi (inclusiv miniavorturi):								
Число абортoв (включая мини-аборты):								
Number of abortions (including the mini-abortions):								
total / всегo / total	15 900	14 634	14 785	15 710	14 838	14 511	13 930	14 059
la 1000 femei în vîrstă de 15-49 ani	16	15	15	16	15	15	15	15
на 1000 женщин в возрасте 15-49 лет								
per 1000 women in the age of 15-49 years								
la 100 născuți-vii	41	36	37	40	37	37	34	34
на 100 родившихся живыми								
per 100 live-births								

### 8.13. MORBIDITATEA POPULAȚIEI

ЗАБОЛЕВАЕМОСТЬ НАСЕЛЕНИЯ

POPULATION MORBIDITY

	2008	2009	2010	2011	2012	2013	2014	2015
<b>Bolnavi înregistrați:</b>								
<i>Зарегистрировано больных:</i>								
<i>Registered patients:</i>								
total, mii persoane	2 445,5	2 623,9	2 621,7	2 703,2	2 682,1	2 740,5	2 745,7	2 831,4
<i>всего, тыс. человек</i>								
<i>total, thou. persons</i>								
la 1000 locuitori	685,5	736,3	736,3	759,5	753,5	770,1	772,1	796,7
<i>на 1000 жителей</i>								
<i>per 1000 inhabitants</i>								
<b>Bolnavi aflați în evidență cu diagnosticul stabilit pentru prima dată:</b>								
<i>Зарегистрировано больных с диагнозом, установленным впервые:</i>								
<i>Registered ill persons, with the diagnosis set for the first time:</i>								
total, mii persoane	1 154,2	1 288,2	1 234,1	1 259,5	1 178,1	1 190,0	1 127,0	1 161,3
<i>всего, тыс. человек</i>								
<i>total, thou. persons</i>								
la 1000 locuitori	323,5	361,5	346,6	353,9	331,0	334,4	316,9	326,7
<i>на 1000 жителей</i>								
<i>per 1000 inhabitants</i>								

#### 8.14. MORBIDITATEA POPULAȚIEI, PE PRINCIPALELE CLASE DE BOLI

ЗАБОЛЕВАЕМОСТЬ НАСЕЛЕНИЯ ПО ОСНОВНЫМ КЛАССАМ БОЛЕЗНЕЙ

POPULATION MORBIDITY, BY MAIN CLASSES OF DISEASES

	Bolnavi înregistrați Зарегистрировано больных Registered patients			din care, cu diagnosticul stabilit pentru prima dată в том числе с диагнозом, установленным впервые of which, with the diagnosis set for the first time		
	2013	2014	2015	2013	2014	2015
<b>Total, mii cazuri</b>	<b>2 740,5</b>	<b>2 745,8</b>	<b>2 831,4</b>	<b>1 190,0</b>	<b>1 127,0</b>	<b>1 161,3</b>
<i>Всего, тыс. случаев</i>						
<i>Total, thou. cases</i>						
<i>din care: / в том числе: / of which:</i>						
Boli infecțioase și parazitare <i>Инфекционные и паразитарные болезни</i> <i>Infectious and parasitic diseases</i>	121,5	119,9	118,0	77,6	74,2	72,8
Tumori / Новообразования / Neoplasms	73,1	75,0	75,5	14,2	15,3	14,8
Boli endocrine, de nutriție și metabolism <i>Эндокринные болезни, расстройства питания и нарушения обмена веществ</i> <i>Endocrine, nutritional and metabolic diseases</i>	184,5	200,8	215,2	34,8	32,6	32,5
Boli ale singelui, organelor hematopoietice și unele tulburări ale mecanismului imunitar <i>Болезни крови, кроветворных органов и отдельные нарушения с вовлечением иммунного механизма</i> <i>Diseases of blood and blood-forming organs and immunity mechanism diseases</i>	47,7	49,9	49,6	23,8	25,6	25,5
Tulburări mentale și de comportament <i>Психические расстройства и расстройства поведения</i> <i>Mental and behaviour disorders</i>	164,9	159,8	150,8	20,2	20,3	11,2
Boli ale sistemului nervos și ale organelor de simț <i>Болезни нервной системы и органов чувств</i> <i>Diseases of the nervous system and sense organs</i>	185,1	182,5	182,1	75,4	72,0	69,7
Boli ale aparatului circulator <i>Болезни системы кровообращения</i> <i>Diseases of the circulatory system</i>	539,3	570,4	582,5	69,4	67,5	64,5
Boli ale aparatului respirator <i>Болезни органов дыхания</i> <i>Diseases of the respiratory system</i>	515,3	485,2	553,9	436,0	406,7	465,4
Boli ale aparatului digestiv <i>Болезни органов пищеварения</i> <i>Diseases of the digestive organs</i>	329,6	331,3	332,3	71,1	68,7	63,9
Boli ale aparatului genito-urinar <i>Болезни мочеполовой системы</i> <i>Diseases of the urogenital system</i>	185,8	190,3	184,4	73,9	72,1	68,8
Complicații ale sarcinii, nașterii și lăuziei <i>Осложнения беременности, родов и послеродового периода</i> <i>Complications of pregnancy, delivery and post-partum period</i>	45,6	44,5	43,5	45,6	44,5	43,5
Boli ale pielii și țesutului celular subcutanat <i>Болезни кожи и подкожной клетчатки</i> <i>Skin and subcutaneous tissue diseases</i>	73,3	70,9	70,8	64,6	60,8	61,0
Boli ale sistemului osteoarticular, ale mușchilor și țesutului conjunctiv <i>Болезни костно-суставной системы, мышц и соединительной ткани</i> <i>Diseases of bones and joints, muscles and connective tissue</i>	132,4	140,3	145,9	53,9	53,6	53,3

	Bolnavi înregistrați <i>Зарегистрировано больных</i> <i>Registered patients</i>			din care, cu diagnosticul stabilit pentru prima dată <i>в том числе с диагнозом, установленным впервые</i> <i>of which, with the diagnosis set for the first time</i>		
	2013	2014	2015	2013	2014	2015
Malformații congenitale, deformații și anomalii cromozomiale <i>Врожденные пороки развития, деформации и хромосомные аномалии</i> <i>Congenital malformations and chromosomal anomalies</i>	15,1	14,8	14,8	4,2	3,8	3,8
Leziuni traumatiche, otrăviri și alte consecințe ale cauzelor externe <i>Травмы, отравления и другие последствия воздействия внешних причин</i> <i>Injuries, poisonings and other consequences of the external causes</i>	121,5	105,6	107,2	120,5	105,3	106,3
<b>Numărul de cazuri la 1000 locuitori</b> <i>Число случаев на 1000 жителей</i> <i>Number of cases per 1000 inhabitants</i>	<b>770,1</b>	<b>772,1</b>	<b>796,7</b>	<b>334,4</b>	<b>316,9</b>	<b>326,7</b>
din care: / в том числе: / of which:						
Boli infecțioase și parazitare <i>Инфекционные и паразитарные болезни</i> <i>Infectious and parasitic diseases</i>	34,1	33,7	33,2	21,8	20,8	20,5
Tumori / Новообразования / Neoplasms	20,5	21,1	21,2	4,0	4,3	4,2
Boli endocrine, de nutriție și metabolism <i>Эндокринные болезни, расстройства питания и нарушения обмена веществ</i> <i>Endocrine, nutritional and metabolic diseases</i>	51,8	56,4	60,6	9,8	9,2	9,1
Boli ale sîngelui, organelor hematopoietice și unele tulburări ale mecanismului imunitar <i>Болезни крови, кроветворных органов и отдельные нарушения с вовлечением иммунного механизма</i> <i>Diseases of blood and blood-forming organs and immunity mechanism diseases</i>	13,4	14,0	13,9	6,7	7,2	7,2
Tulburări mentale și de comportament <i>Психические расстройства и расстройства поведения</i> <i>Mental and behaviour disorders</i>	46,4	44,9	42,4	5,7	5,7	3,2
Boli ale sistemului nervos și ale organelor de simț <i>Болезни нервной системы и органов чувств</i> <i>Diseases of the nervous system and sense organs</i>	52,0	51,3	51,2	21,2	20,2	19,6
Boli ale aparatului circulator <i>Болезни системы кровообращения</i> <i>Diseases of the circulatory system</i>	151,5	160,4	163,9	19,5	19,0	18,1
Boli ale aparatului respirator <i>Болезни органов дыхания</i> <i>Diseases of the respiratory system</i>	144,8	136,4	155,8	122,5	114,3	131,0
Boli ale aparatului digestiv <i>Болезни органов пищеварения</i> <i>Diseases of the digestive organs</i>	92,6	93,2	93,5	20,0	19,3	18,0
Boli ale aparatului genito-urinar <i>Болезни мочеполовой системы</i> <i>Diseases of urogenital system</i>	52,2	53,5	51,9	20,8	20,3	19,4
Complicații ale sarcinii, nașterii și lăuziei <sup>1</sup> <i>Осложнения беременности, родов и послеродового периода <sup>1</sup></i> <i>Complications of pregnancy, delivery and post-partum period <sup>1</sup></i>	47,5	46,7	46,0	47,5	46,7	46,0

	Bolnavi înregistrați <i>Зарегистрировано больных</i> <i>Registered patients</i>			din care, cu diagnosticul stabilit pentru prima dată <i>в том числе с диагнозом, установленным впервые</i> <i>of which, with the diagnosis set for the first time</i>		
	2013	2014	2015	2013	2014	2015
Boli ale pielii și țesutului celular subcutanat <i>Болезни кожи и подкожной клетчатки</i> <i>Skin and subcutaneous tissue diseases</i>	20,6	19,9	19,9	18,2	17,1	17,2
Boli ale sistemului osteoarticular, ale mușchilor și țesutului conjunctiv <i>Болезни костно-суставной системы, мышц и соединительной ткани</i> <i>Diseases of bones and joints, muscles and connective tissue</i>	37,2	39,5	41,1	15,1	15,1	15,0
Malformații congenitale, deformații și anomalii cromozomiale <i>Врожденные пороки развития, деформации и хромосомные аномалии</i> <i>Congenital malformations and chromosomal anomalies</i>	4,2	4,2	4,2	1,2	1,1	1,1
Leziuni traumatiche, otrăviri și alte consecințe ale cauzelor externe <i>Травмы, отравления и другие последствия воздействия внешних причин</i> <i>Injuries, poisonings and other consequences of the external causes</i>	34,1	29,7	30,1	33,9	29,6	29,9

<sup>1</sup> La 1000 femei în vîrstă de 15-49 ani / На 1000 женщин в возрасте 15-49 лет / Per 1000 women of 15-49 years old

### 8.15. INCIDENȚA FEMEILOR PRIN ANUMITE MALADII<sup>1</sup>

ЗАБОЛЕВАЕМОСТЬ ЖЕНЩИН ОТДЕЛЬНЫМИ БОЛЕЗНЯМИ<sup>1</sup>

WOMEN INCIDENCE WITH CERTAIN DISEASES<sup>1</sup>

	2008	2009	2010	2011	2012	2013	2014	2015
	<b>Total / Всего / Total</b>							
Tumori maligne <i>Злокачественные новообразования</i> <i>Malignant neoplasms</i>	3 860	4 038	3 962	4 063	4 169	4 383	4 427	4 601
din care, ale: / в том числе: / of which, of:								
glandei mamare <i>молочной железы</i> <i>mammary gland</i>	886	880	820	883	859	956	937	999
colului și corpului uterin, placentei <i>шейки и тела матки, плаценты</i> <i>cervix and body of the uterus, placenta</i>	545	559	513	630	576	581	595	624
ovarului / яичника / ovary	139	125	132	142	145	162	131	142
Tuberculoză activă <i>Активный туберкулез</i> <i>Acute tuberculosis</i>	983	979	894	940	935	872	835	663
Alcoolism și psihoză alcoolică <i>Алкоголизм и алкогольный психоз</i> <i>Alcoholism and alcoholic psychosis</i>	730	810	638	582	514	548	599	505
Sifilis / Сифилис / <i>Syphilis</i>	1 164	1 138	1 151	987	1 006	1 037	820	834
Gonoree / Гонорея / <i>Gonorrhoea</i>	371	337	243	178	201	132	132	120
Eroziunea cu ectropion a colului uterin <i>Эрозия и эктропион шейки матки</i> <i>Erosion and ectropion of cervix uterus</i>	7 967	8 239	8 547	8 998	9 002	7 829	6 440	5 929
Deregări menses <i>Расстройства менструаций</i> <i>Menstrual irregularities</i>	2 198	2 324	2 270	2 356	2 495	2 575	2 468	2 566
Sterilitate / Бесплодие / <i>Sterility</i>	591	610	924	839	886	953	817	676
Complicații ale sarcinii, nașterii și lăuziei <i>Осложнения беременности, родов и послеродового периода</i> <i>Complications of pregnancy, delivery and postpartum period</i>	46 345	47 806	48 226	49 493	49 235	45 565	44 527	43 477
	<b>La 100000 femei / На 100000 женщин / Per 100000 women</b>							
Tumori maligne <i>Злокачественные новообразования</i> <i>Malignant neoplasms</i>	208	218	214	220	226	237	240	250
din care, ale: / в том числе: / of which, of:								
glandei mamare <i>молочной железы</i> <i>mammary gland</i>	48	48	44	48	46	52	51	54
colului și corpului uterin, placentei <i>шейки и тела матки, плаценты</i> <i>cervix and body of the uterus, placenta</i>	29	30	28	34	31	31	32	34
ovarului / яичника / ovary	7	7	7	8	8	9	7	8
Tuberculoză activă <i>Активный туберкулез</i> <i>Acute tuberculosis</i>	53	53	48	51	51	47	45	36
Alcoolism și psihoză alcoolică <i>Алкоголизм и алкогольный психоз</i> <i>Alcoholism and alcoholic psychosis</i>	39	44	35	31	28	30	33	27
Sifilis / Сифилис / <i>Syphilis</i>	63	61	62	53	54	56	44	45
Gonoree / Гонорея / <i>Gonorrhoea</i>	20	18	13	10	11	7	7	7

	2008	2009	2010	2011	2012	2013	2014	2015
Eroziunea cu ectropion a colului uterin <i>Эрозия и эктропион шейки матки</i> <i>Erosion and ectropion of cervix uterus</i>	430	445	462	487	487	424	349	321
Deregări menses <i>Расстройства менструаций</i> <i>Menstrual irregularities</i>	119	126	123	127	135	139	134	139
Sterilitate / Бесплодие / Sterility	32	33	50	45	48	52	44	37
Complicații ale sarcinii, nașterii și lăuziei <i>Осложнения беременности, родов и послеродового периода</i> <i>Complications of pregnancy, delivery and postpartum period</i>	4 638	4 810	4 889	5 060	5 077	4 741	4 675	4 599

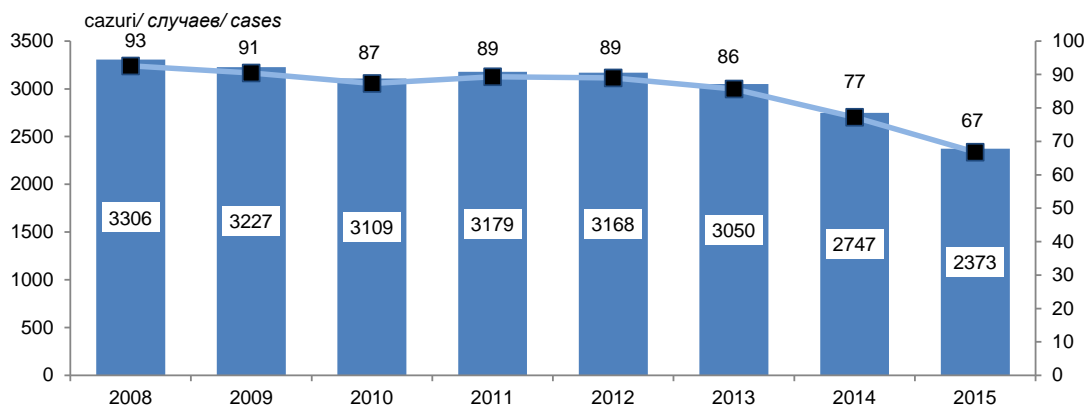
<sup>1</sup> Bolnavi luați în evidență cu diagnosticul stabilit pentru prima dată / *Взято под наблюдение больных с диагнозом, установленным впервые*  
/ *Ill persons under observation, with the diagnosis set for the first time*

## 8.16. MORBIDITATEA PRIN TUBERCULOZĂ

ЗАБОЛЕВАЕМОСТЬ ТУБЕРКУЛЕЗОМ

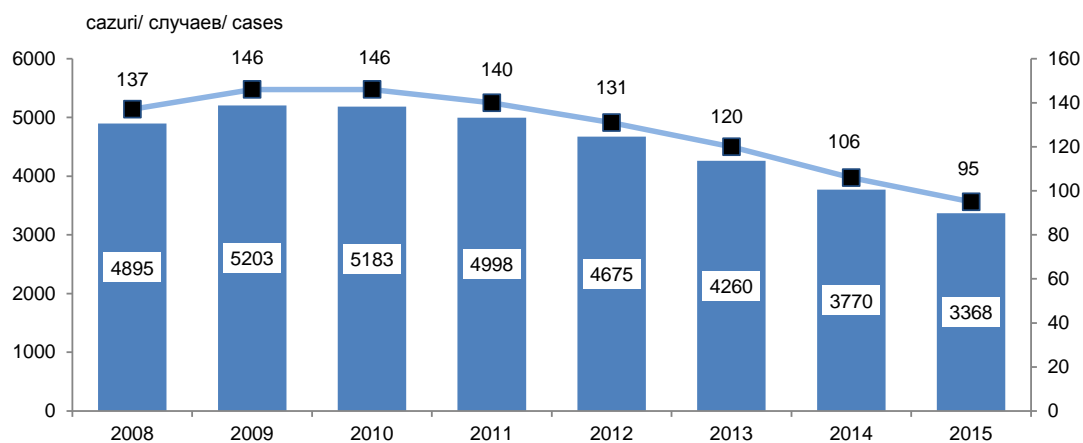
MORBIDITY WITH TUBERCULOSIS

### Incidența / Первичная заболеваемость / Incidence



■ Bolnavi luați în evidență cu diagnosticul stabilit pentru prima dată/ Взято под наблюдение больных с диагнозом, установленным впервые/ Ill persons under observation, with diagnosis set for the first time  
 — La 100000 locuitori/ на 100000 жителей/ per 100000 inhabitants

### Prevalența / Общая заболеваемость / Prevalence



■ Numărul bolnavilor aflați în evidență în instituțiile curativ-profilactice/ Численность больных, состоящих на учете в лечебно-профилактических учреждениях/ Number of ill persons under observation in the curative-prophylactic institutions  
 — La 100000 locuitori/ на 100000 жителей/ per 100000 inhabitants



## 8.17. MORBIDITATEA PRIN BOLI VENERICE

ЗАБОЛЕВАЕМОСТЬ ВЕНЕРИЧЕСКИМИ БОЛЕЗНЯМИ  
MORBIDITY BY VENEREAL DISEASES

	2008	2009	2010	2011	2012	2013	2014	2015
<b>Bolnavi luați în evidență cu diagnosticul stabilit pentru prima dată:</b>								
<i>Взято под наблюдение больных с диагнозом, установленным впервые:</i>								
<i>Ill persons under observation, with the diagnosis set for the first time:</i>								
<i>Sifilis / Сифилис / Syphilis</i>								
total, persoane / <i>всего, человек</i> / total, persons	2 553	2 482	2 505	2 262	2 298	2 269	1 855	1 912
la 100000 locuitori	71,5	69,6	70,3	63,5	64,6	63,8	52,2	53,8
<i>на 100000 жителей</i>								
<i>per 100000 inhabitants</i>								
<i>Gonoree / Гонорея / Gonorrhoea</i>								
total, persoane / <i>всего, человек</i> / total, persons	1 666	1 526	1 283	1 241	1 137	969	1 004	940
la 100000 locuitori	46,7	42,8	36,0	34,9	31,9	27,2	28,2	26,4
<i>на 100000 жителей</i>								
<i>per 100000 inhabitants</i>								
<i>Trichomoniază / Трихомониаз / Trichomoniasis</i>								
total, persoane / <i>всего, человек</i> / total, persons	13 469	14 773	14 138	12 272	11 135	11 675	8 994	7 901
la 100000 locuitori	377,3	414,3	396,9	344,7	312,8	328,2	252,9	222,3
<i>на 100000 жителей</i>								
<i>per 100000 inhabitants</i>								
<i>Infecții cu Chlamydia</i>								
<i>Хламидийные инфекции</i>								
<i>Chlamydia infection</i>								
total, persoane / <i>всего, человек</i> / total, persons	3 751	3 224	2 351	3 556	3 148	5 921	2 364	2 318
la 100000 locuitori	105,1	90,4	66,0	99,9	88,4	166,4	66,5	65,2
<i>на 100000 жителей</i>								
<i>per 100000 inhabitants</i>								
<i>Infecții anogenitale prin virusul herpetic</i>								
<i>Аногенитальные герпетические инфекции</i>								
<i>Anogenital herpetic infection</i>								
total, persoane / <i>всего, человек</i> / total, persons	1 899	2 326	2 357	2 802	1 525	4 745	1 977	2 034
la 100000 locuitori	53,2	65,2	66,2	78,7	42,8	133,4	55,6	57,2
<i>на 100000 жителей</i>								
<i>per 100000 inhabitants</i>								
<b>Numărul bolnavilor aflați în evidență în instituțiile curativ-profilactice:</b>								
<i>Численность больных, состоящих на учете в лечебно-профилактических учреждениях:</i>								
<i>Number of ill persons under observation in the curative-prophylactic institutions:</i>								
<i>Sifilis / Сифилис / Syphilis</i>								
total, persoane / <i>всего, человек</i> / total, persons	3 416	3 276	3 170	3 342	2 881	2 923	2 732	2 848
la 100000 locuitori	95,7	91,9	89,0	93,9	80,9	82,2	76,8	80,1
<i>на 100000 жителей</i>								
<i>per 100000 inhabitants</i>								
<i>Gonoree / Гонорея / Gonorrhoea</i>								
total, persoane / <i>всего, человек</i> / total, persons	139	128	118	116	124	89	67	86
la 100000 locuitori	3,9	3,6	3,3	3,3	3,5	2,5	1,9	2,4
<i>на 100000 жителей</i>								
<i>per 100000 inhabitants</i>								

### 8.18. MORBIDITATEA PRIN UNELE BOLI INFECȚIOASE

ЗАБОЛЕВАЕМОСТЬ ОТДЕЛЬНЫМИ ИНФЕКЦИОННЫМИ БОЛЕЗНЯМИ  
MORBIDITY WITH SEPARATE INFECTIOUS DISEASES

	2008	2009	2010	2011	2012	2013	2014	2015
<b>Numărul de cazuri / Число случаев / Number of cases</b>								
Infecții salmonelozice <i>Сальмонеллезные инфекции</i> <i>Salmonellosis infections</i>	656	841	1 250	1 127	1 196	1 170	1 886	1 275
Alte boli infecțioase intestinale <i>Другие кишечные инфекции</i> <i>Other intestinal infections diseases</i>	15 558	16 589	16 580	18 457	18 604	15 940	17 357	16 489
inclusiv dizenterie bacteriană <i>в том числе бактериальная дизентерия</i> <i>including bacillary dysentery</i>	744	592	511	256	464	355	182	111
Scarlatină / <i>Скарлатина</i> / <i>Scarlet fever</i>	201	156	176	319	500	347	403	465
Tuse convulsivă / <i>Коклюш</i> / <i>Whooping cough</i>	19	35	23	60	75	103	156	42
Rujeolă / <i>Корь</i> / <i>Measles</i>	–	–	–	–	11	27	2	–
Infecție cu meningococi <i>Менингококковая инфекция</i> <i>Meningococcus infection</i>	33	39	47	49	33	28	37	36
Hepatite virale <i>Вирусные гепатиты</i> <i>Viral hepatitis</i>	379	250	215	168	160	239	627	379
din care, hepatită virotică (B) <i>в том числе сывороточный (гепатит B)</i> <i>including, viral hepatitis type B</i>	168	124	95	96	57	58	46	32
Parotidită epidemică <i>Паротит эпидемический</i> <i>Epidemic parotiditis</i>	29 377	234	124	120	120	54	49	66
Gripă și infecții acute ale căilor respiratorii superioare, mii <i>Грипп и острые инфекции верхних</i> <i>дыхательных путей, тыс.</i> <i>Grippe and acute infections of respiratory system,</i> <i>thou.</i>	145	298	163	231	199	263	240	289
Infecția HIV (SIDA) <i>Синдром приобретенного иммунодефицита</i> <i>(СПИД)</i> <i>AIDS infection</i>	81	74	152	253	153	176	88	131
Purtători VIH <i>Носители вируса иммунодефицита человека</i> <i>(ВИЧ)</i> <i>HIV carrier</i>	452	445	457	494	483	467	586	574
Pediculoză / <i>Педикулез</i> / <i>Pediculosis</i>	5 000	4 280	3 910	3 417	3 031	2 719	3 018	3 140
Scabie / <i>Чесотка</i> / <i>Scab</i>	3 017	2 603	2 093	1 951	1 432	1 368	1 296	1 127
<b>La 100000 locuitori / На 100000 жителей / Per 100000 inhabitants</b>								
Infecții salmonelozice <i>Сальмонеллезные инфекции</i> <i>Salmonellosis infections</i>	18	24	35	32	34	33	53	36
Alte boli infecțioase intestinale <i>Другие кишечные инфекции</i> <i>Other intestinal infections diseases</i>	436	465	465	518	523	448	488	464
inclusiv dizenterie bacteriană <i>в том числе бактериальная дизентерия</i> <i>including bacillary dysentery</i>	21	17	14	7	13	10	5	3
Scarlatină / <i>Скарлатина</i> / <i>Scarlet fever</i>	6	4	5	9	14	10	11	13
Tuse convulsivă / <i>Коклюш</i> / <i>Whooping cough</i>	1	1	1	2	2	3	4	1
Rujeolă / <i>Корь</i> / <i>Measles</i>	–	–	–	–	0,3	0,8	0,1	–
Infecție cu meningococi <i>Менингококковая инфекция</i> <i>Meningococcus infection</i>	1	1	1	1	1	1	1	1

	2008	2009	2010	2011	2012	2013	2014	2015
Hepatite virale <i>Вирусные гепатиты</i> <i>Viral hepatitis</i>	11	7	6	5	5	7	18	11
din care, hepatită virotică (B) <i>в том числе сывороточный (гепатит В)</i> <i>including, viral hepatitis type B</i>	5	3	3	3	2	2	1	1
Parotidită epidemică <i>Паротит эпидемический</i> <i>Epidemic parotiditis</i>	823	7	3	3	3	2	1	2
Gripă și infecții acute ale căilor respiratorii superioare, mii <i>Грипп и острые инфекции верхних дыхательных путей, тыс.</i> <i>Grippe and acute infections of respiratory system, thou.</i>	4,1	8,4	4,6	6,5	5,6	7,4	6,7	8,1
Infecția HIV (SIDA) <i>Синдром приобретенного иммунодефицита (СПИД)</i> <i>AIDS infection</i>	2,3	2,1	4,3	7,1	4,3	4,9	2,5	3,7
Purtători VIH <i>Носители вируса иммунодефицита человека (ВИЧ)</i> <i>HIV carrier</i>	13	12	13	14	14	13	16,5	16,2
Pediculoză / Педикулез / <i>Pediculosis</i>	140	120	110	96	85	76	85	88
Scabie / Чесотка / <i>Scab</i>	85	73	59	55	40	39	36	32

### 8.19. MORBIDITATEA PRIN DEREGLĂRI NARCOLOGICE

ЗАБОЛЕВАЕМОСТЬ НАРКОЛОГИЧЕСКИМИ РАССТРОЙСТВАМИ

MORBIDITY BY DRUG DISORDERS

	2008	2009	2010	2011	2012	2013	2014	2015
<b>Mii persoane / Тысяч человек / Thousand persons</b>								
<b>Bolnavi luați în evidență cu diagnosticul stabilit pentru prima dată:</b>								
<i>Взято под наблюдение больных с диагнозом, установленным впервые:</i>								
<i>Ill persons under observation, with the diagnosis set for the first time:</i>								
alcoholism și psihoză alcoolică <i>алкоголизм и алкогольный психоз</i> <i>alcoholism and alcoholic psychosis</i>	3,9	4,6	4,3	3,4	3,3	3,2	3,4	3,2
narcomanie și toxicomanie <i>наркомания и токсикомания</i> <i>drug addiction and abuse</i>	1,1	1,3	1,3	1,1	0,8	0,7	1,1	1,0
<b>Numărul bolnavilor aflați în evidență în instituțiile curativ-profilactice:</b>								
<i>Численность больных, состоящих на учете в лечебно-профилактических учреждениях:</i>								
<i>Number of ill persons under observation in the curative-prophylactic institutions:</i>								
alcoholism și psihoză alcoolică <i>алкоголизм и алкогольный психоз</i> <i>alcoholism and alcoholic psychosis</i>	46,1	46,4	46,8	46,6	46,9	46,4	46,7	46,7
narcomanie și toxicomanie <i>наркомания и токсикомания</i> <i>drug addiction and abuse</i>	8,4	8,8	9,1	9,4	9,9	10,4	10,9	11,5
<b>La 100000 locuitori / На 100000 жителей / Per 100000 inhabitants</b>								
<b>Bolnavi luați în evidență cu diagnosticul stabilit pentru prima dată:</b>								
<i>Взято под наблюдение больных с диагнозом, установленным впервые:</i>								
<i>Ill persons under observation, with the diagnosis set for the first time:</i>								
alcoholism și psihoză alcoolică <i>алкоголизм и алкогольный психоз</i> <i>alcoholism and alcoholic psychosis</i>	111,7	129,9	121,3	96,5	91,4	88,4	96,4	91,0
narcomanie și toxicomanie <i>наркомания и токсикомания</i> <i>drug addiction and abuse</i>	31,9	37,4	36,6	29,8	23,4	20,7	29,5	28,1
<b>Numărul bolnavilor aflați în evidență în instituțiile curativ-profilactice:</b>								
<i>Численность больных, состоящих на учете в лечебно-профилактических учреждениях:</i>								
<i>Number of ill persons under observation in the curative-prophylactic institutions:</i>								
alcoholism și psihoză alcoolică <i>алкоголизм и алкогольный психоз</i> <i>alcoholism and alcoholic psychosis</i>	1292,1	1301,3	1314,2	1308,1	1317,2	1303,5	1312,5	1315,1
narcomanie și toxicomanie <i>наркомания и токсикомания</i> <i>drug addiction and abuse</i>	235,0	246,9	255,4	265,4	278,2	292,9	308,8	324,5

## 8.20. MORBIDITATEA COPILOR ÎN VÎRSTĂ DE 0-17 ANI, PE PRINCIPALELE CLASE DE BOLI

ЗАБОЛЕВАЕМОСТЬ ДЕТЕЙ В ВОЗРАСТЕ 0-17 ЛЕТ ПО ОСНОВНЫМ КЛАССАМ БОЛЕЗНЕЙ

MORBIDITY OF CHILDREN AGED 0-17 YEARS, BY MAIN CLASSES OF DISEASES

	mii copii / тысяч детей / thousand children							
	2008	2009	2010	2011	2012	2013	2014	2015
<b>Total / Всего / Total</b>	<b>424,3</b>	<b>492,8</b>	<b>461,9</b>	<b>479,2</b>	<b>433,2</b>	<b>452,4</b>	<b>430,4</b>	<b>449,0</b>
din care: / в том числе: / of which:								
Boli infecțioase și parazitare <i>Инфекционные и паразитарные болезни</i> <i>Infectious and parasitic diseases</i>	71,8	53,1	48,5	41,8	39,0	35,3	31,7	31,6
Tumori / Новообразования / Neoplasms	0,4	0,4	0,4	0,5	0,6	0,7	0,7	0,5
Boli endocrine, de nutriție și metabolism <i>Эндокринные болезни, расстройства питания и нарушения обмена веществ</i> <i>Endocrine, nutritional and metabolic diseases</i>	4,5	4,6	4,8	5,3	5,7	4,1	4,1	3,8
Boli ale sîngelui, organelor hematopoietice și unele tulburări ale mecanismului imunitar <i>Болезни крови, кроветворных органов и отдельные нарушения с вовлечением иммунного механизма</i> <i>Diseases of blood and blood-forming organs and immunity mechanism diseases</i>	17,0	17,3	18,6	19,2	18,1	15,3	16,3	15,8
Tulburări mentale și de comportament <i>Психические расстройства и расстройства поведения</i> <i>Mental and behaviour disorders</i>	5,6	6,1	6,1	5,8	6,0	5,5	4,6	2,0
Boli ale sistemului nervos și ale organelor de simț <i>Болезни нервной системы и органов чувств</i> <i>Diseases of the nervous system and sense organs</i>	27,8	28,3	27,1	28,9	27,5	23,7	22,8	22,1
Boli ale aparatului circulator <i>Болезни системы кровообращения</i> <i>Diseases of the circulatory system</i>	2,1	1,5	1,6	1,7	1,7	1,4	1,3	1,0
Boli ale aparatului respirator <i>Болезни органов дыхания</i> <i>Diseases of the respiratory system</i>	176,5	273,7	226,1	269,7	226,7	271,3	258,2	283,7
Boli ale aparatului digestiv <i>Болезни органов пищеварения</i> <i>Diseases of the digestive organs</i>	19,3	18,9	20,7	21,5	20,0	17,1	15,5	13,7
Boli ale aparatului genito-urinar <i>Болезни мочеполовой системы</i> <i>Diseases of urogenital system</i>	7,9	8,2	8,7	8,2	9,0	7,5	7,0	6,6
Boli ale pielii și țesutului celular subcutanat <i>Болезни кожи и подкожной клетчатки</i> <i>Skin and subcutaneous tissue diseases</i>	29,8	28,9	32,1	29,6	31,8	27,9	26,0	24,1
Boli ale sistemului osteoarticular, ale mușchilor și țesutului conjunctiv <i>Болезни костно-суставной системы, мышц и соединительной ткани</i> <i>Diseases of bones and joints, muscles and connective tissue</i>	4,6	4,7	5,3	4,1	4,7	4,0	4,2	3,9
Malformații congenitale, deformații și anomalii cromozomiale <i>Врожденные пороки развития, деформации и хромосомные аномалии</i> <i>Congenital malformations and chromosomal anomalies</i>	2,6	2,7	3,2	3,4	3,4	3,1	2,8	2,8
Leziuni traumatiche, otrăviri și alte consecințe ale cauzelor externe <i>Травмы, отравления и другие последствия воздействия внешних причин</i> <i>Injuries, poisonings and other consequences of the external causes</i>	47,9	38,3	52,4	33,3	33,4	31,0	31,6	33,5

## 8.21. MORBIDITATEA PRIN TUMORI MALIGNE

ЗАБОЛЕВАЕМОСТЬ ЗЛОКАЧЕСТВЕННЫМИ НОВООБРАЗОВАНИЯМИ  
MORBIDITY BY MALIGNANT TUMORS

	2008	2009	2010	2011	2012	2013	2014	2015
<b>Persoane / Человек / Persons</b>								
Bolnavi luați în evidență cu diagnosticul stabilit pentru prima dată <i>Взято под наблюдение больных с диагнозом, установленным впервые</i> <i>Ill persons under observation, with the diagnosis set for the first time</i>	7 612	8 043	7 852	8 080	8 204	8 441	8 860	9 480
Numărul bolnavilor aflați în evidență în instituțiile curativ-profilactice <i>Численность больных, состоящих на учете в лечебно-профилактических учреждениях</i> <i>Number of ill persons under observation in the curative-prophylactic institutions</i>	41 943	42 946	43 799	45 587	47 829	47 604	48 764	50 980
<b>La 100000 locuitori / На 100000 жителей / Per 100000 inhabitants</b>								
Bolnavi luați în evidență cu diagnosticul stabilit pentru prima dată <i>Взято под наблюдение больных с диагнозом, установленным впервые</i> <i>Ill persons under observation, with the diagnosis set for the first time</i>	213	226	220	227	231	237	249	267
Numărul bolnavilor aflați în evidență în instituțiile curativ-profilactice <i>Численность больных, состоящих на учете в лечебно-профилактических учреждениях</i> <i>Number of ill persons under observation in the curative-prophylactic institutions</i>	1 175	1 204	1 230	1 281	1 344	1 338	1 371	1 434

## 8.22. MORBIDITATEA PRIN TUMORI MALIGNE, PE GRUPE DE VÂRSTĂ ȘI SEXE

ЗАБОЛЕВАЕМОСТЬ ЗЛОКАЧЕСТВЕННЫМИ НОВООБРАЗОВАНИЯМИ ПО ВОЗРАСТНЫМ ГРУППАМ И ПОЛУ  
MORBIDITY WITH MALIGNANT TUMORS, BY AGE GROUP AND SEX

	persoane / человек / persons							
	2008	2009	2010	2011	2012	2013	2014	2015
Bolnavi luați la evidență cu diagnosticul stabilit pentru prima dată:								
<i>Взято под наблюдение больных с диагнозом, установленным впервые:</i>								
<i>Ill persons under observation, with the diagnosis set for the first time:</i>								
Bărbați / Мужчины / Males	3 752	4 005	3 890	4 017	4 035	4 058	4 433	4 879
Femei / Женщины / Females	3 860	4 038	3 962	4 063	4 169	4 383	4 427	4 601
din care, în vîrstă, ani: в том числе в возрасте, лет: of which, aged, years:								
0-14								
Bărbați / Мужчины / Males	28	35	33	22	32	43	29	28
Femei / Женщины / Females	19	20	26	29	19	23	33	33
15-24								
Bărbați / Мужчины / Males	34	55	54	35	43	36	39	45
Femei / Женщины / Females	45	48	38	56	42	34	39	41
25-34								
Bărbați / Мужчины / Males	59	77	74	65	70	85	85	100
Femei / Женщины / Females	147	167	128	142	145	152	156	122
35-44								
Bărbați / Мужчины / Males	160	151	158	167	178	154	173	226
Femei / Женщины / Females	291	331	310	346	350	331	327	348
45-54								
Bărbați / Мужчины / Males	686	699	668	621	664	621	674	730
Femei / Женщины / Females	820	838	850	752	790	758	727	742
55-64								
Bărbați / Мужчины / Males	1 160	1 295	1 328	1 440	1 483	1 445	1 596	1 668
Femei / Женщины / Females	1 054	1 067	1 172	1 256	1 349	1 387	1 409	1 527
65 și peste / и старше / and over								
Bărbați / Мужчины / Males	1 625	1 693	1 575	1 667	1 565	1 674	1 837	2 082
Femei / Женщины / Females	1 484	1 567	1 438	1 482	1 474	1 698	1 736	1 788

**8.23. REPARTIZAREA PERSOANELOR ÎN VÂRSTĂ DE 18 ANI ȘI PESTE, RECUNOSCUTE CU DIZABILITATE PRIMARĂ, PE CLASE DE BOLI ȘI PE MEDII**

РАСПРЕДЕЛЕНИЕ ЛИЦ В ВОЗРАСТЕ 18 ЛЕТ И СТАРШЕ, ВПЕРВЫЕ ПРИЗНАННЫХ С ОГРАНИЧЕННЫМИ ВОЗМОЖНОСТЯМИ, ПО КЛАССАМ БОЛЕЗНЕЙ И ПО ТИПУ МЕСТНОСТИ

DISTRIBUTION OF PERSONS AGED 18 YEARS AND OVER, RECORDED WITH PRIMARY DISABILITY, BY CLASSES OF DISEASES AND BY AREA

	Total / Всего / Total			din care: / из них: / of them:					
				urban / городское / urban			rural / сельское / rural		
	2013	2014	2015	2013	2014	2015	2013	2014	2015
<b>Total / Всего / Total</b>	<b>11 962</b>	<b>12 254</b>	<b>11 204</b>	<b>4 553</b>	<b>4 532</b>	<b>4 138</b>	<b>7 409</b>	<b>7 722</b>	<b>7 066</b>
din care: / в том числе: / of which:									
Tuberculoză Туберкулез Tuberculosis	636	616	566	209	209	183	427	407	383
Tumori maligne Злокачественные новообразования Malignant neoplasms	2 291	2 332	2 227	1 045	1 030	968	1 246	1 302	1 259
Diabet zaharat Сахарный диабет Diabetes mellitus	546	593	592	196	236	239	350	357	353
Tulburări mentale și de comportament Психические расстройства и расстройства поведения Mental and behaviour disorders	792	841	580	298	309	152	494	532	428
Boli ale sistemului nervos Болезни нервной системы Diseases of nervous system	1 009	1 007	972	367	342	331	642	665	641
Boli ale ochiului și anexelor sale Болезни глаза и его придатков Diseases of eye and appendages of eye	523	530	513	142	168	165	381	362	348
Boli ale aparatului circulator Болезни системы кровообращения Diseases of circulatory system	2 539	2 373	2 174	979	906	856	1 560	1 467	1 318
Boli ale aparatului respirator Болезни органов дыхания Diseases of respiratory apparatus	210	273	251	80	95	83	130	178	168
Boli ale aparatului digestiv Болезни органов пищеварения Diseases of digestive apparatus	771	898	851	280	294	291	491	604	560
Boli ale sistemului osteoarticular, ale mușchilor și țesutului conjunctiv Болезни костно-суставной системы, мышц и соединительной ткани Diseases of bones and joints, muscles and connective tissue	1 230	1 398	1 193	439	465	403	791	933	790
Leziuni traumatice (de toate localizările) Травматические повреждения (всех локализаций) Traumatic injuries (all locations)	720	719	704	242	217	208	478	502	496
Boli profesionale și intoxicații Профессиональные болезни и отравления Professional diseases and poisonings	3	–	–	–	–	–	3	–	–
Alte boli / Другие болезни / Other diseases	692	674	581	276	261	259	416	413	322



**8.24. REPARTIZAREA COPILOR ÎN VÎRSTĂ DE 0-17 ANI, RECUNOSCUȚI CU DIZABILITATE PRIMARĂ, PE CLASE DE BOLI**

РАСПРЕДЕЛЕНИЕ ДЕТЕЙ В ВОЗРАСТЕ 0-17 ЛЕТ, ВПЕРВЫЕ ПРИЗНАННЫХ С ОГРАНИЧЕННЫМИ ВОЗМОЖНОСТЯМИ, ПО КЛАССАМ БОЛЕЗНЕЙ

DISTRIBUTION OF CHILDREN AGED 0-17 YEARS, RECORDED WITH PRIMARY DISABILITY, BY CLASSES OF DISEASES

	Recunoscuți cu dizabilitate primară Впервые признанных с ограниченными возможностями Recorded with primary disability			Se află în evidență (la sfârșitul anului) Состоят под наблюдением (на конец года) Persons at the observation (end-year)			La 1000 copii На 1000 детей Per 1000 children		
	2013	2014	2015	2013	2014	2015	2013	2014	2015
<b>Total / Всего / Total</b>	<b>1 317</b>	<b>1 533</b>	<b>1 580</b>	<b>13 349</b>	<b>12 904</b>	<b>12 865</b>	<b>18,9</b>	<b>18,6</b>	<b>18,7</b>
din care: / в том числе: / of which:									
Tumori / Новообразования / Neoplasms	67	76	82	308	314	358	0,4	0,5	0,5
Boli ale sîngelui, organelor hematopoietice și unele tulburări ale mecanismului imunitar Болезни крови, кроветворных органов и отдельные нарушения с вовлечением иммунного механизма Diseases of blood and blood-forming organs and immunity mechanism diseases	25	28	19	227	215	186	0,3	0,3	0,3
Boli endocrine, de nutriție și metabolism Эндокринные болезни, расстройства питания и нарушения обмена веществ Endocrine, nutritional and metabolic diseases	48	63	80	413	415	428	0,6	0,6	0,6
inclusiv diabetul zaharat в том числе сахарный диабет including diabetes mellitus	34	43	67	233	241	264	0,3	0,3	0,4
Tulburări mentale și de comportament Психические расстройства и расстройства поведения Mental and behaviour disorders	274	305	343	2 672	2 669	2 744	3,8	3,8	4,0
inclusiv retard mental в том числе умственная отсталость including mental retardation	144	196	217	1 665	1 613	1 822	2,4	2,3	2,6
Boli ale sistemului nervos Болезни нервной системы Diseases of the nervous system	142	224	220	2 563	2 347	2 402	3,6	3,4	3,5
inclusiv paralizia cerebrală infantilă в том числе детский церебральный паралич including infant cerebral paralysis	71	101	100	1 616	1 567	1 496	2,3	2,3	2,2
Boli ale ochiului și anexelor sale Болезни глаза и его придатков Diseases of eye and appendages of eye	53	58	53	434	416	433	0,6	0,6	0,6
Boli ale urechii și apofizei mastoide Болезни уха и сосцевидного отростка Diseases of ear and mastoid	42	49	68	482	460	452	0,7	0,7	0,7
Boli ale aparatului circulator Болезни системы кровообращения Diseases of the circulatory system	11	12	16	129	132	138	0,2	0,2	0,2
Boli ale aparatului respirator Болезни органов дыхания Diseases of the respiratory system	26	38	34	506	441	376	0,7	0,6	0,5
inclusiv astmul bronșic в том числе бронхиальная астма including bronchial asthma	14	26	23	368	339	290	0,5	0,5	0,4
Boli ale aparatului digestiv Болезни органов пищеварения Diseases of the digestive system	40	39	47	195	217	200	0,3	0,3	0,3
inclusiv hepatite cronice și ciroze hepatice	5	2	2	32	28	21	0,0	0,0	0,0

	Recunoscuți cu dizabilitate primară <i>Впервые признанных с ограниченными возможностями</i> <i>Recorded with primary disability</i>			Se află în evidență (la sfârșitul anului) <i>Состоят под наблюдением</i> <i>(на конец года)</i> <i>Persons at the observation (end-year)</i>			La 1000 copii <i>На 1000 детей</i> <i>Per 1000 children</i>		
	2013	2014	2015	2013	2014	2015	2013	2014	2015
<i>в том числе хронические гепатиты и циррозы печени</i> <i>including chronic hepatitis and cirrhosis</i>									
Boli ale pielii și țesutului celular subcutanat <i>Болезни кожи и подкожной клетчатки</i> <i>Diseases of skin and subcutaneous tissue</i>	7	2	7	97	91	103	0,1	0,1	0,1
Malformații congenitale, deformații și anomalii cromozomiale <i>Врожденные пороки развития, деформации и хромосомные аномалии</i> <i>Congenital malformations and chromosomal anomalies</i>	360	135	378	3 789	3 816	3 709	5,4	5,5	5,4
Leziuni traumatice și otrăviri <i>Травмы и отравления</i> <i>Injuries and poisonings</i>	50	17	40	383	335	302	0,5	0,5	0,4
Alte boli / <i>Другие болезни</i> / <i>Other diseases</i>	172	487	193	1 151	1 036	1 034	1,6	1,5	1,5